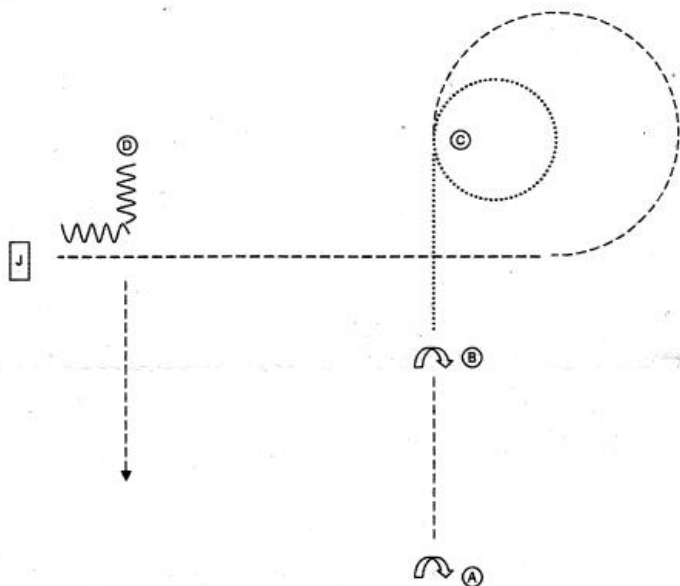


Patternliste

Disziplin	LK	Pattern
Reining	LK 4A/B	6a
	LK 3A	6
	LK 3B	6a
	LK 2 A/B	9
	LK 1 A/B	1
	Youth APHcG	2
	Jackpot Rasseoffen	6
	Open Senior APHcG	10
	FN Junge Reiter	5
	FN Junioren	4
	FN Senioren	7
	Open Hackamore	
	Snafflebit	5
	NonPro All Ages APHcG	6
	Open Jun. APHcG	4
	Rasseoffen All Ages	2
	Futurity APHcG	5
Maturity APHcG	1	
Western Riding	LK 3A/B	8
	LK 2 A/B	3
	LK 1 A/B	3
	APHcG Non Pro	7
	APHcG Open	3
Superhorse	LK 2 A/B	4
	LK 1 A/B	4

LK 1 u. 2 SSH A/B



Bei A 360 Grad HHW

Jog zu B

Bei B 360 Grad HHW

Eine Volte im Schritt um C

$\frac{3}{4}$ Volte im Jog um C und weiter
geradeaus zum Richter

Set Up

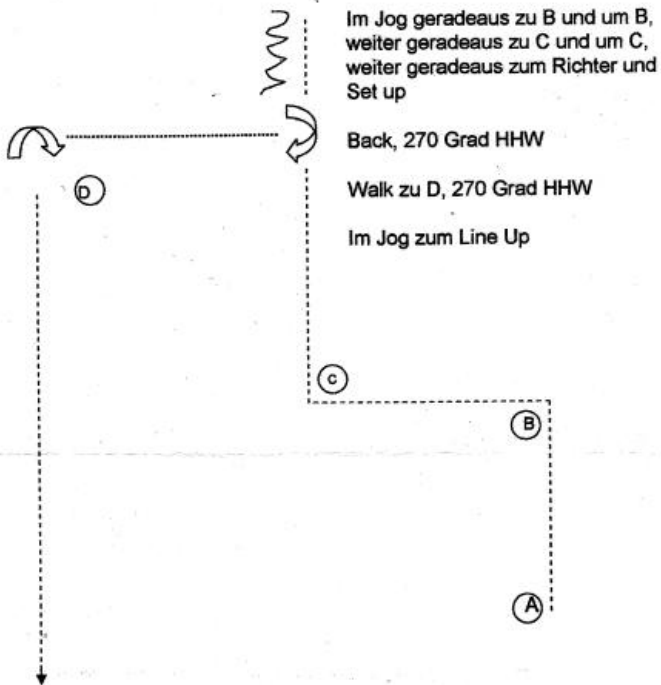
Rückwärts um die Ecke bis D

Im Jog zurück zum Line Up



LK 3 SSH A/B

J



Im Jog geradeaus zu B und um B,
weiter geradeaus zu C und um C,
weiter geradeaus zum Richter und
Set up

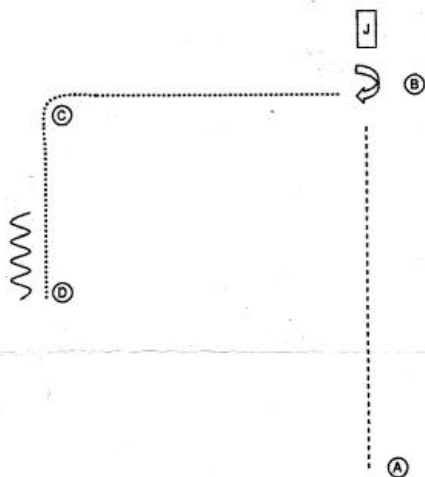
Back, 270 Grad HHW

Walk zu D, 270 Grad HHW

Im Jog zum Line Up

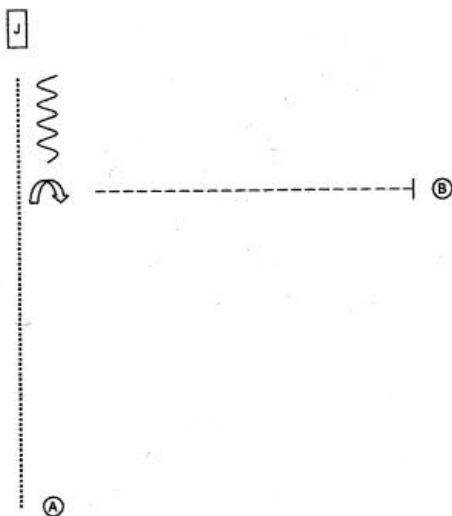


SSH LK 4 A/B



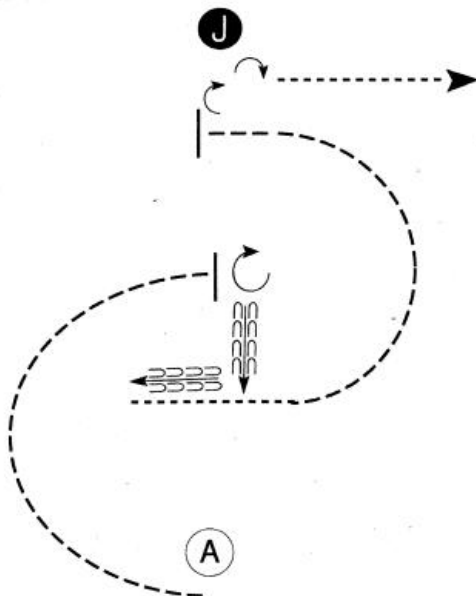
Jog von A nach B
Stop bei B und Set Up
270 Grad HHW
Schritt bis D
Stop und mind. 1 Pferdelänge Rückwärtsrichten

SSH LK 5 A/B



Schritt von A bis hinter B
Set Up
Rückwärtsrichten
90 Grad HHW
Jog zu B
Stop vor B
Im Schritt zurück zum Line Up

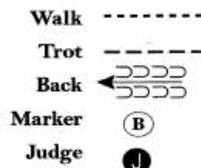
SSH APHCG Youth + Non Pro



Be ready at A.

1. Trot a half circle to center of pattern.
2. Stop and perform a 3/4 turn.
3. Back a square corner.
4. Walk 2-3 horse lengths.
5. Trot a half circle.
6. Perform a 1/4 turn and set up for inspection.
7. When dismissed, perform a 1/4 turn.
8. Walk to exit.

Follow the instructions of your ring steward.

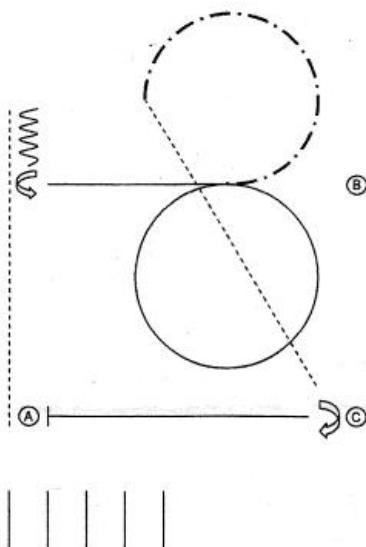


Pattern Provided by:

Petra Retthofer

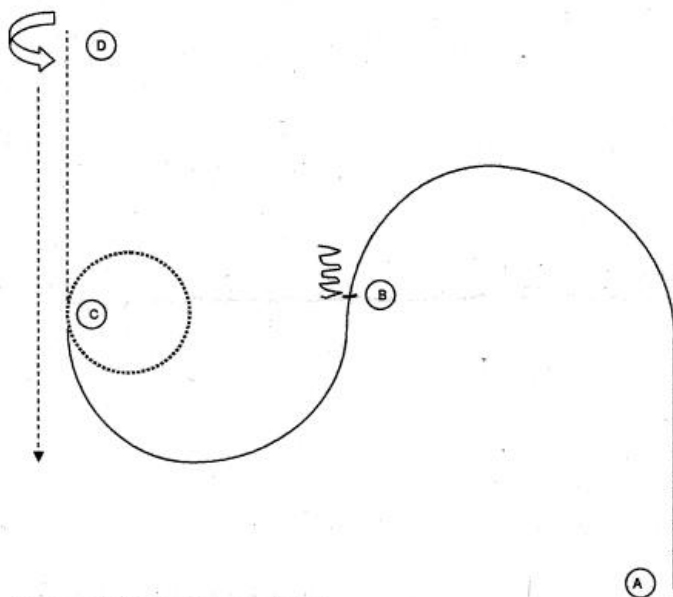
[SII_86]

WHS LK 2 A/B



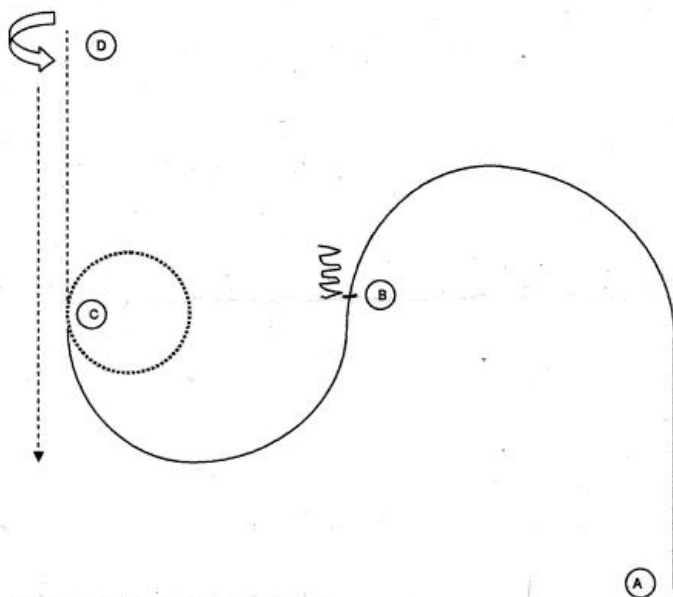
1. Aus dem Stand in den Jog
Stop hinter B
Rückwärtsrichten bis auf Höhe von B
270 Grad HHW links
2. ein Zirkel Rechtsgalopp
 $\frac{3}{4}$ Zirkel extended Jog
3. Geradeaus im Jog zu C
Stop bei C
Ca. 110 Grad HHW nach rechts
Linksgalopp und vor A Stop

WHS LK 3 A/B



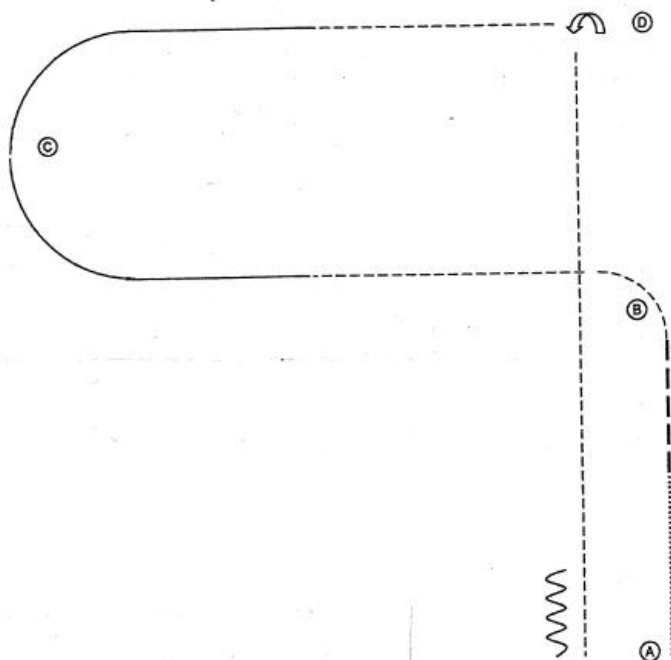
1. Aus dem Stand Linksgalopp bis B
Stop bei B
1 Pferdelänge Rückwärtsrichten
2. Rechtsgalopp bis C
Bei C Übergang zum Schritt
Eine Volte im Schritt um C
3. Jog von C nach D
Stop bei D, 180 Grad HHW links
Im Jog zurück zum Line up

WHS LK 3 A/B



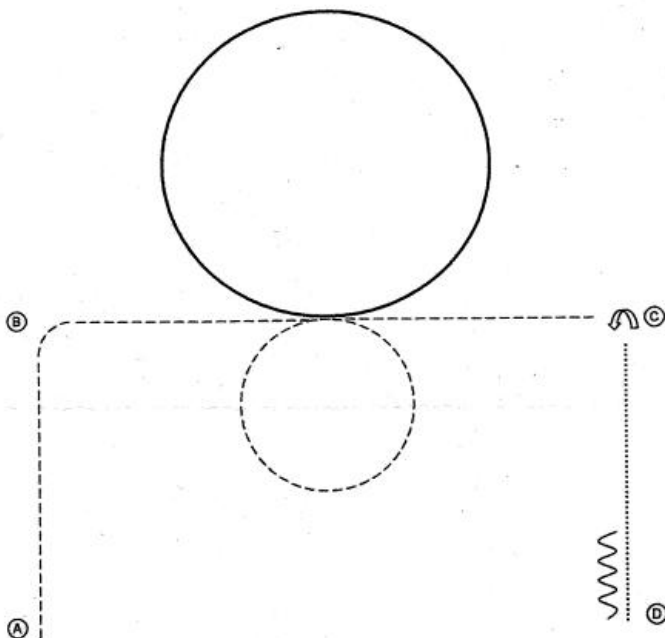
1. Aus dem Stand Linksgalopp bis B
Stop bei B
1 Pferdelänge Rückwärtsrichten
2. Rechtsgalopp bis C
Bei C Übergang zum Schritt
Eine Volte im Schritt um C
3. Jog von C nach D
Stop bei D, 180 Grad HHW links
Im Jog zurück zum Line up

WHS LK 4 A/B



1. Im Schritt anreiten
Zwischen A und B antraben
Jog um B
2. Zwischen B und C rechts angaloppieren
Zwischen C und D Übergang zum Jog
3. Vor D Stop
270 Grad HHW links
Jog bis A
Stop neben A und Rückwärtsrichten
Im Schritt zurück ins Line Up

WHS LK 5 A/B



1. Aus dem Stand in den Jog
Beginne zwischen B und C eine Volte nach rechts im Jog
2. Danach einen großen Linkszirkel im Linksgalopp
Übergang zum Jog zwischen B und C
3. Vor C Stop und 270 Grad HHW links
Im Schritt bis D, neben D anhalten und Rückwärtsrichten

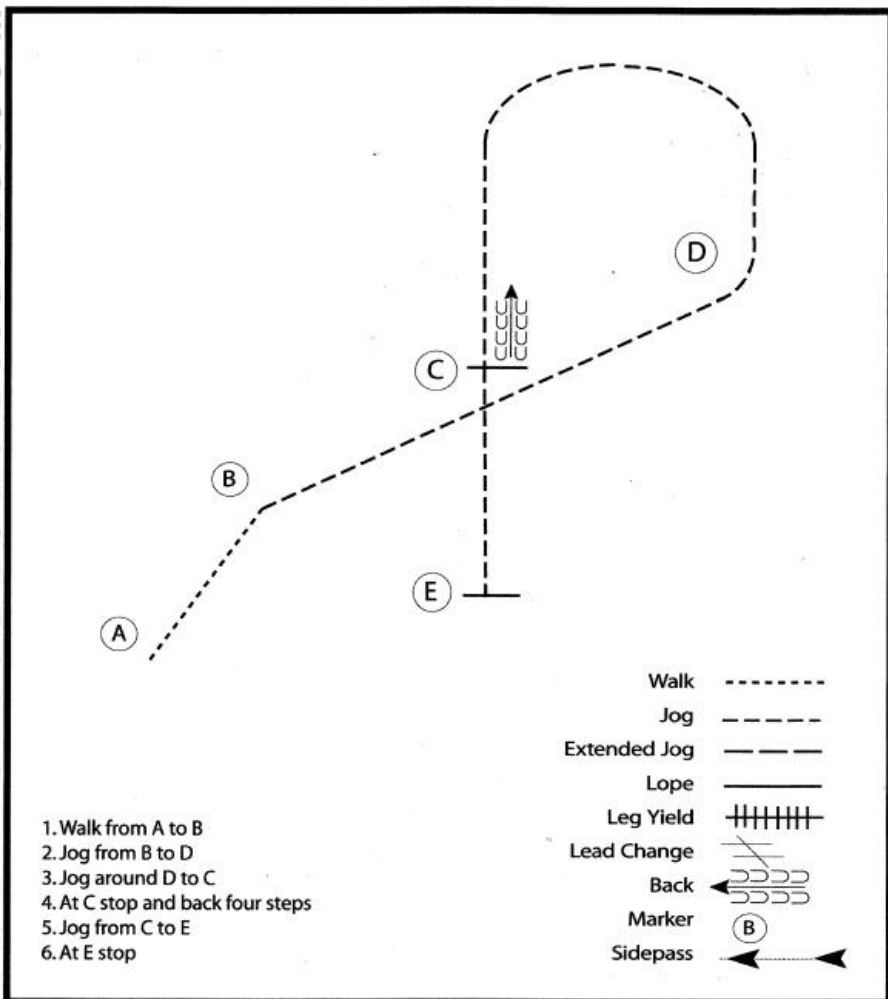
Appaloosa Round Up 2012

Walk Trott Western Equitation (Rasseoffen)

Show Date: 13.-15.07.2012

w w w . H o r s e S h o w P a t t e r n s . c o m

w w w . H o r s e S h o w P a t t e r n s . c o m



1. Walk from A to B
2. Jog from B to D
3. Jog around D to C
4. At C stop and back four steps
5. Jog from C to E
6. At E stop

Walk
Jog	-----
Extended Jog	-----
Lope	—————
Leg Yield	
Lead Change	////
Back	←←←←
Marker	(B)
Sidepass	←-----→

[WH WT_14]

Pattern Provided by:
Petra Retthofer

Appaloosa Round Up 2012

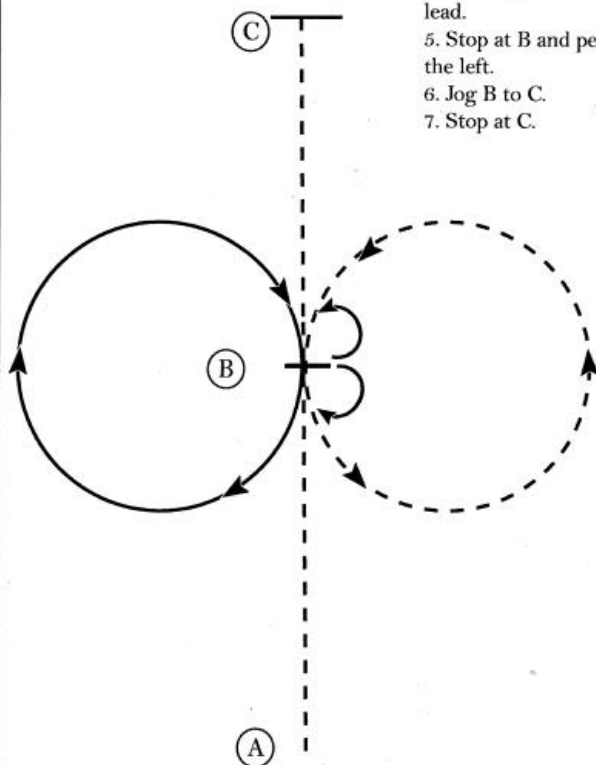
Western Equitation (Rasseoffen und Youth)

Show Date: 13.-15.07.2012

www.HorseShowPatterns.com

www.HorseShowPatterns.com

1. Jog A to B.
2. Stop at B and perform a 180 degree turn to the right on the hindquarters.
3. Jog a circle to the left.
4. At B lope a circle to the right on the right lead.
5. Stop at B and perform a 180 degree turn to the left.
6. Jog B to C.
7. Stop at C.



Walk
Jog	-----
Extended Jog	-----
Lope	—————
Leg Yield	
Lead Change	↘↙
Back	←←←←←
Marker	⊙
Sidepass	←-----→

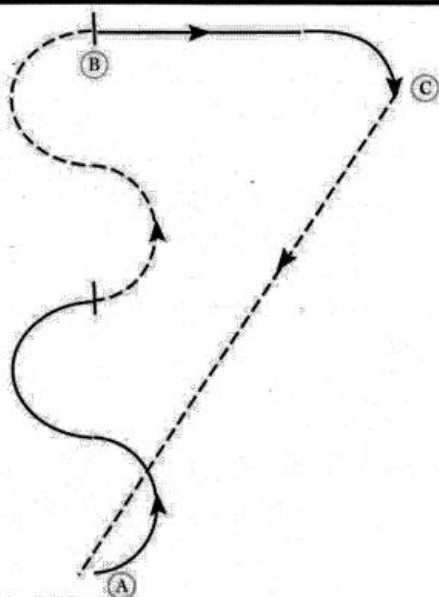
[WHI_10]

Pattern Provided by:
Petra Retthofer

Western Equitation
 APHCG
 NonPro + Novice Youth

www.HorseShowPatterns.com

www.HorseShowPatterns.com



Begin at the in gate.

1. Canter the first half circle on the left lead.
2. Canter the second half circle on the right lead.
3. Stop briefly in the center of the arena.
4. Trot the third half circle on the right diagonal.
5. Trot the fourth half circle on the left diagonal. Stop briefly (B).
6. Canter in a clockwise direction along the rail and around curve (C).
7. Go directly into the trot and trot a diagonal line to the out gate (A) - diagonal is your option.

The workout has been completed - Thank You.



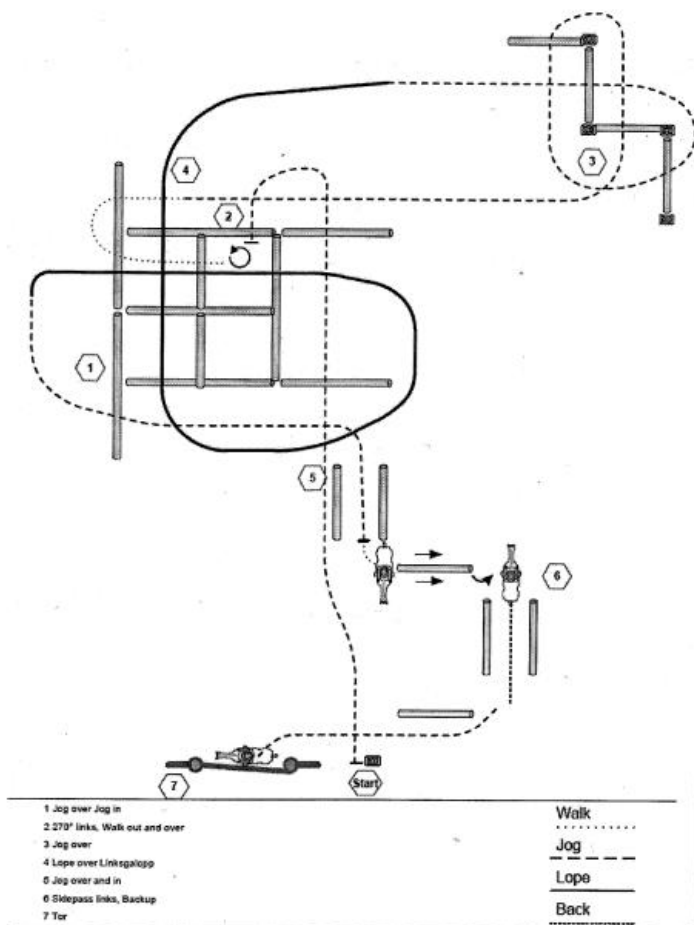
[SSE_16]

Pattern Provided by:

Petra Retthofer

APHCG junior Trail Open

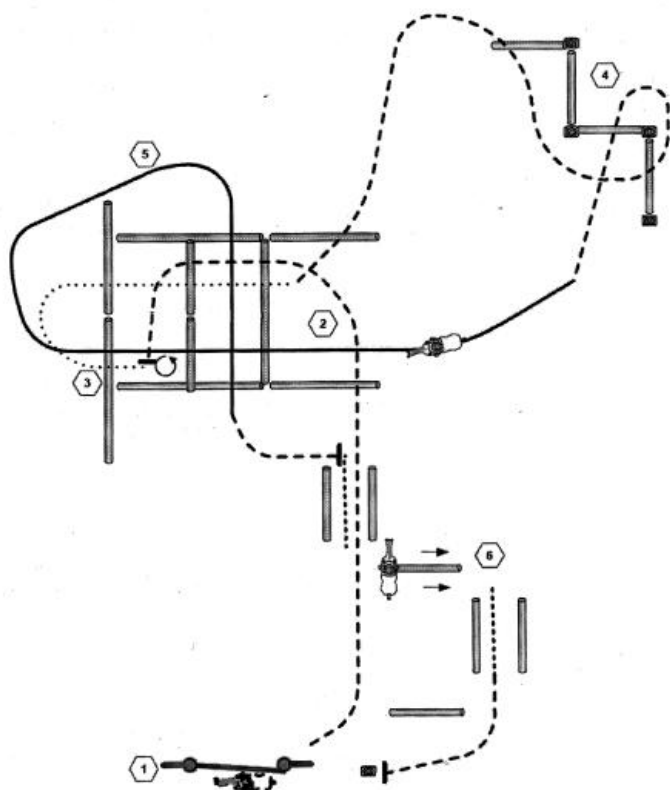
LK 1/2B



Trail LK 3A/B

APHCG NonPro + Youth

All Ages Rasseoffen



- 1 Tor
- 2 Jig over, Jig in Box
- 3 270° links, Walk out, Walk over
- 4 Jig over
- 5 Lope over Rechtsgalopp
- 6 Backup, Sidepass, Backup

Walk

Jog

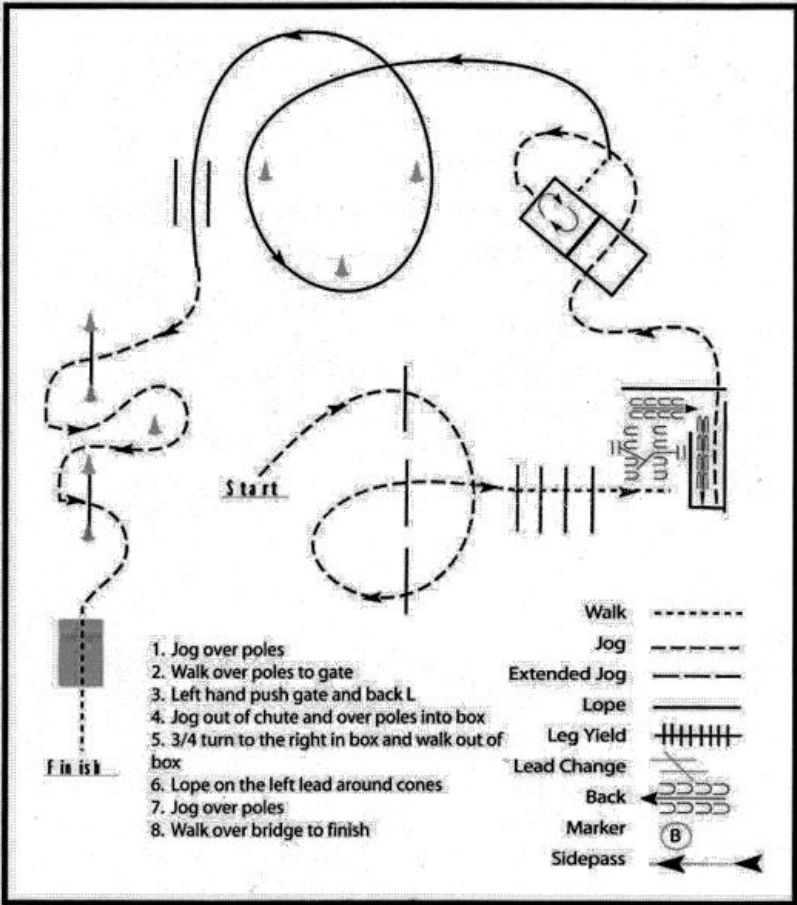
Lope

Back

Trail LK 4A/B

www.HorseShowPatterns.com

www.HorseShowPatterns.com



1. Jog over poles
2. Walk over poles to gate
3. Left hand push gate and back L
4. Jog out of chute and over poles into box
5. 3/4 turn to the right in box and walk out of box
6. Lope on the left lead around cones
7. Jog over poles
8. Walk over bridge to finish

- Walk
- Jog
- Extended Jog
- Lope
- Leg Yield
- Lead Change
- Back
- Marker
- Sidepass

Pattern Provided by:
Petra Retthofer

[TL_13]

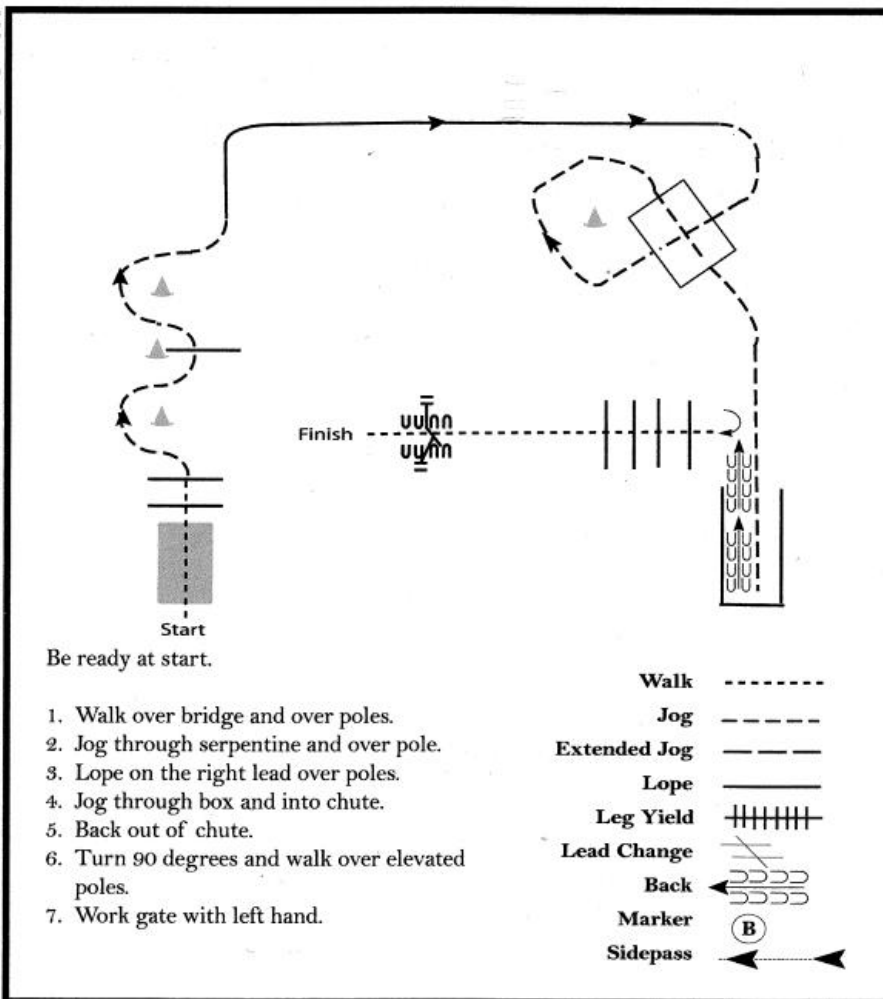
Appaloosa Round Up 2012

Trail LK 5 A/B

Show Date: 13.-15.07.2012

www.HorseShowPatterns.com

www.HorseShowPatterns.com



Pattern Provided by:

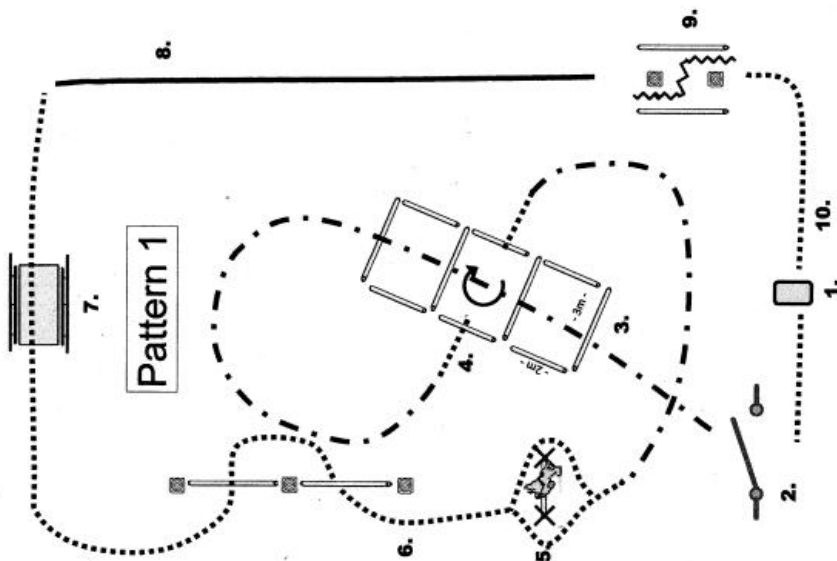
Petra Retthofer

HD LK 1-3

Pattern 1

1. Einreiten, Hund an abliehen... Leine auf die Torne oder wenn keine Torne vorhanden auf den Boden bei Pylone legen, Walk, Hund bei Fuß.
2. Tor, Hund ablegen, Tor öffnen, Durchreiten und Anlehnen des Tores. Nochmaliges Öffnen des Tores, Hund nachkommen lassen, Hund darf stehen und ausweichen, Tor Schließen, Jog, Hund bei Fuß.
3. Jog over, Hund bei Fuß.
4. Walk in Box, Stop, Hund in Box daneben (jeweilige bei Fußseite) ablegen, 360° Drehung nach rechts, Walk out mit Hund bei Fuß, Jog, Hund bei Fuß.
5. Walk, Hund über den Sprung, Reiter daneben vorbei.
6. Walk, Stalom und walk over, Hund bei Fuß.
7. Hund über die Brücke vorausschicken, Reiter folgt direkt, nach der Brücke Hund bei Fuß.
8. Lope, Hund bei Fuß, Stop.
9. Hund ablegen, Beck up, Hund abrufen, Walk zur Torne bzw. Pylone.
10. Stop an der Torne bzw. Pylone, Absteigen, Hund anleinen, Pferd und Hund rausführen.

LOBEN :-)

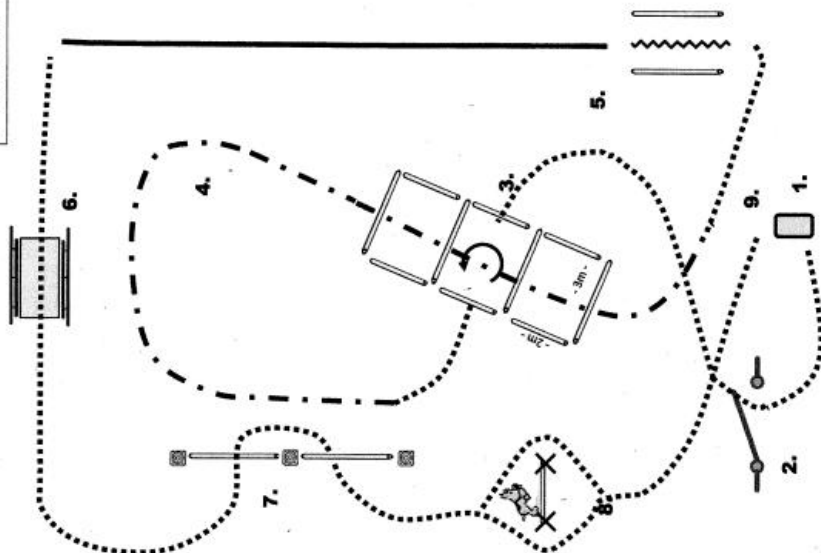


Pattern 1

1. Einreihen, Hund an ableinen, Leine auf die Tonne oder wenn keine Tonne vorhanden auf den Boden bei Pylone legen, Walk, Hund bei Fuß
2. Tor, Hund ablegen, Tor öffnen, Durchreiten und Anleihen des Tores, Nochmaliges Öffnen des Tores, Hund nachkommen lassen, Hund darf stehen und ausweichen, Tor Schließen, Walk, Hund bei Fuß
3. Walk in Box, Stop, Hund in Box daneben (jeweilige bei Fußseite) ablegen, 360° Drehung nach rechts, Walk out mit Hund bei Fuß, Jog, Hund bei Fuß
4. Jog over, Walk, Hund bei Fuß
5. Hund ablegen, Back up, Hund abrufen
6. Lope
7. Vor der Brücke Walk, Hund vor Brücke ablegen, darüber reiten, Stop, Hund abrufen, Hund bei Fuß
8. Walk, Sialom und walk over, Hund bei Fuß
9. Walk, Hund über den Sprung, Reiter daneben vorbei
10. Stop an der Tonne bzw. Pylone, Absteigen, Hund anleinen, Pferd und Hund rausführen

LOBEN :-)

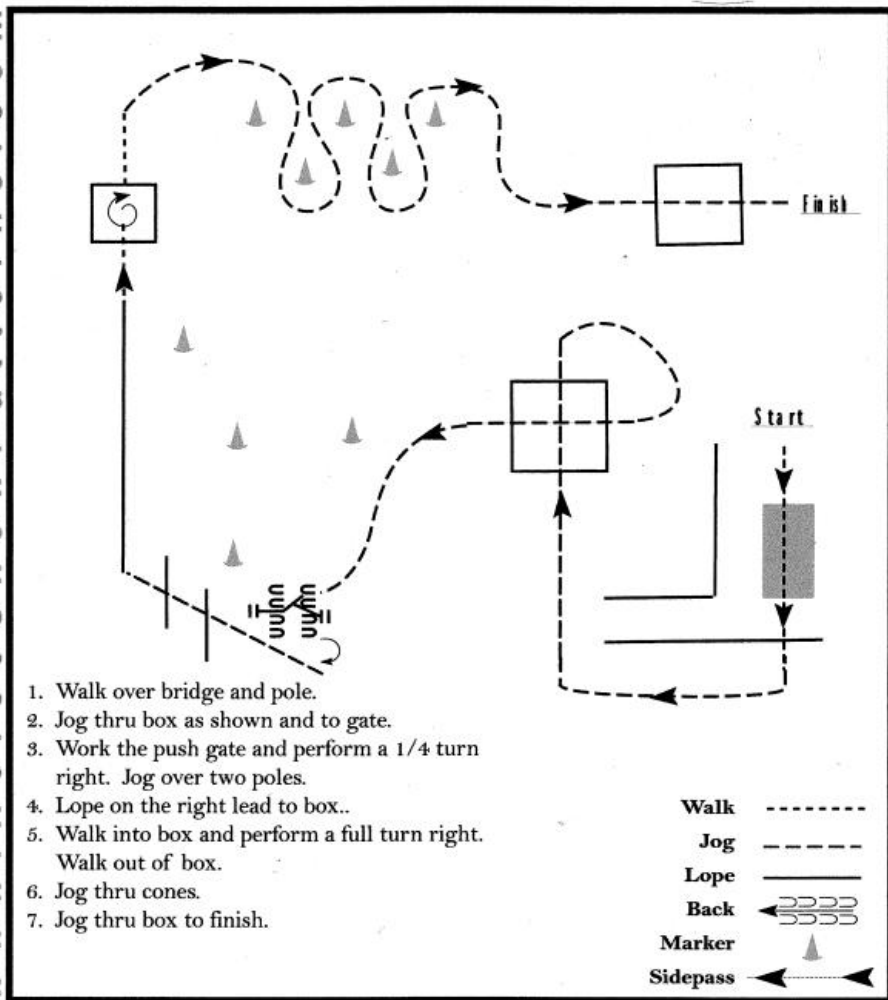
Pattern 1



APHCG Trail Futurity

www.HorseShowPatterns.com

www.HorseShowPatterns.com



1. Walk over bridge and pole.
2. Jog thru box as shown and to gate.
3. Work the push gate and perform a 1/4 turn right. Jog over two poles.
4. Lope on the right lead to box..
5. Walk into box and perform a full turn right. Walk out of box.
6. Jog thru cones.
7. Jog thru box to finish.

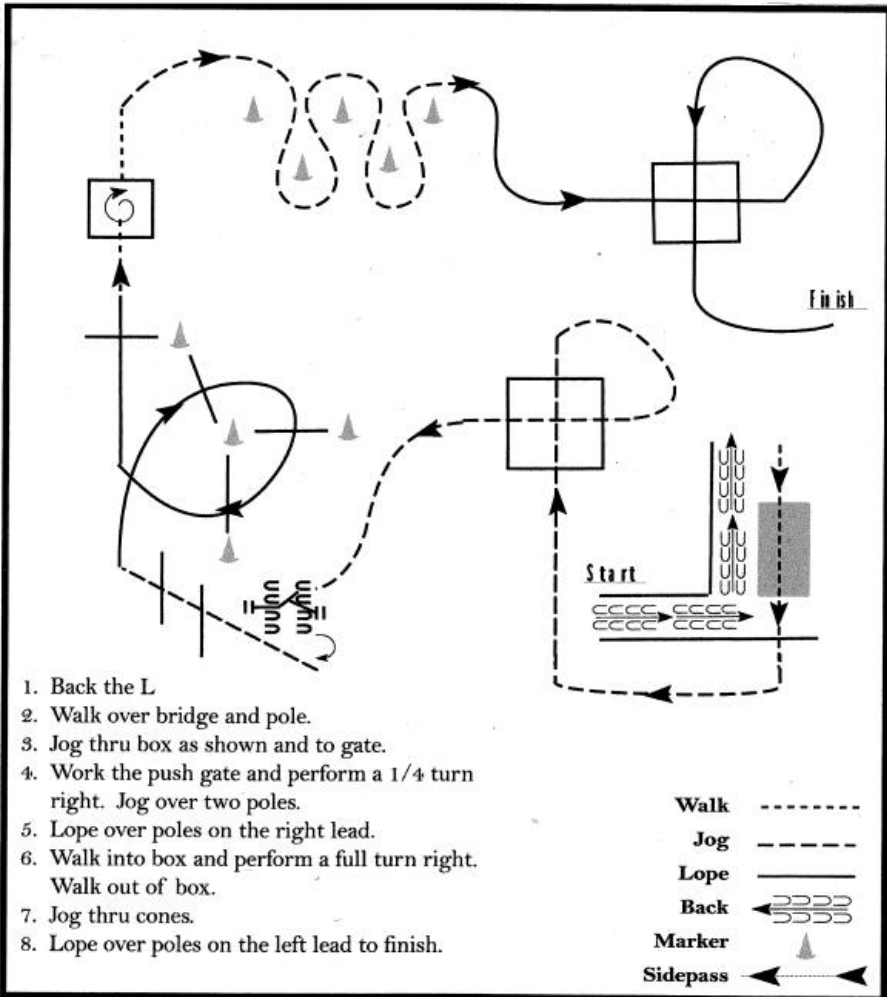
Walk
Jog	-----
Lope	—————
Back	←←←←←
Marker	▲
Sidepass	←←

[T1_39]

Pattern Provided by:
Petra Retthofer

APHCG Trail Maturity

www.HorseShowPatterns.com



www.HorseShowPatterns.com

1. Back the L
2. Walk over bridge and pole.
3. Jog thru box as shown and to gate.
4. Work the push gate and perform a 1/4 turn right. Jog over two poles.
5. Lope over poles on the right lead.
6. Walk into box and perform a full turn right. Walk out of box.
7. Jog thru cones.
8. Lope over poles on the left lead to finish.

Walk
Jog	-----
Lope	————
Back	←←←←
Marker	▲
Sidepass	←——→

[TIII_39]

Pattern Provided by:
Petra Retthofer