

Patternbook

- Programmheft -

EWU C Turnier Weisenheim am Sand

8./9.10.2022

Patternliste

EWU C Turnier

Weisenheim am Sand 2022

Reining

LK 1- 3 A/B #5

LK 4 A/B #14

Ranch Riding

LK 1 – 2 A/B #14

LK 3 A/B #3

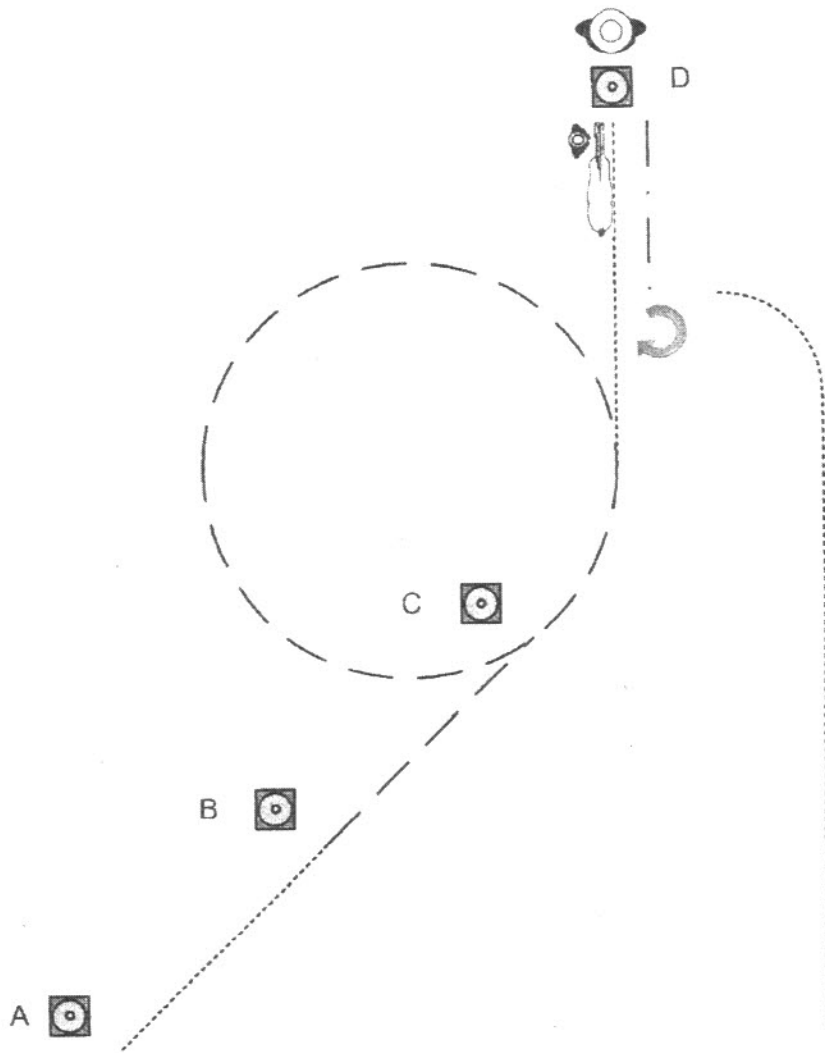
Z LK 1 – 3 A/B #18

LK 4/5 A/B #8

Z LK 4/5 A/B #27

Showmanship at Halter

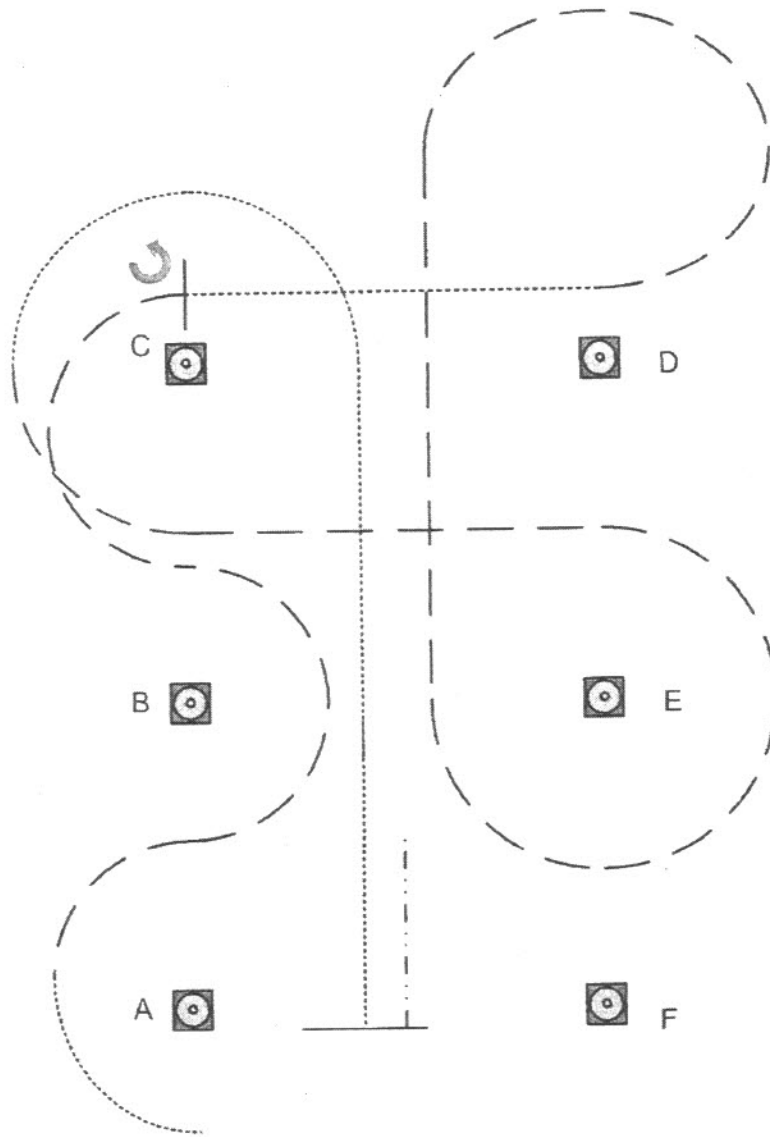
LK 4-5 AB



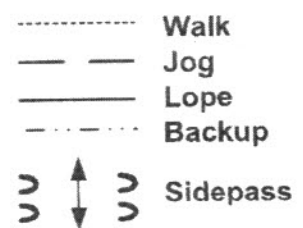
1. Von A nach B im Walk
2. Bei B Jog und weiter zu C
3. Bei C einen Jog Volte nach links um C
4. Bei C Walk und weiter zu D
5. Bei D Set Up vor dem Richter
6. Rückwärtsrichten, 90° HHW rechts
Im Walk zurück ins Warm-Up Area

- Walk
- Jog
- Lope
- - - - Backup
- ⬆ ➤ Sidepass

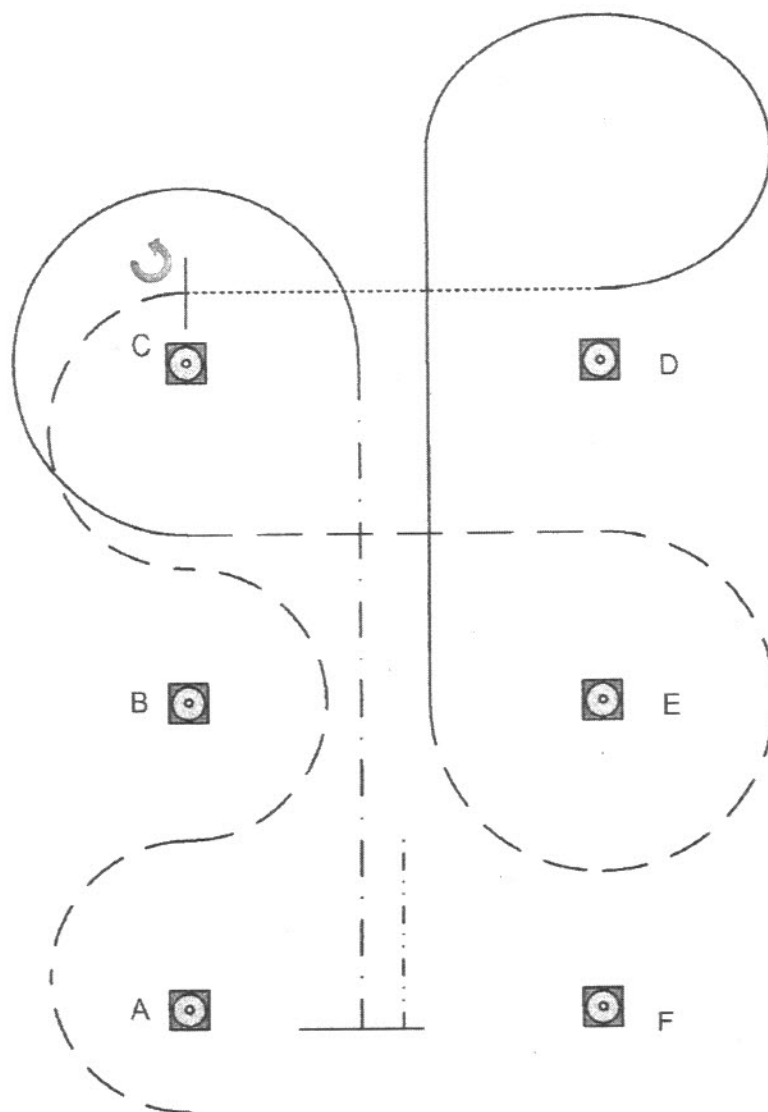
Western Horsemanship Walk Trot



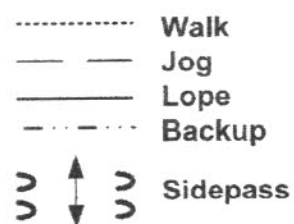
1. Vor A Slalom anfangen in Walk, bei A Übergang in Jog zu C, Stop
2. 360° HHW links
3. Walk von C nach D
4. $\frac{3}{4}$ Jog Volte links und weiter zu E
5. $\frac{3}{4}$ Jog Volte um E
6. Jog von E nach C
7. $\frac{1}{2}$ Walk Volte um C
8. Weiter im Schritt bis zwischen E und F
9. Stop, rückwärtsrichten



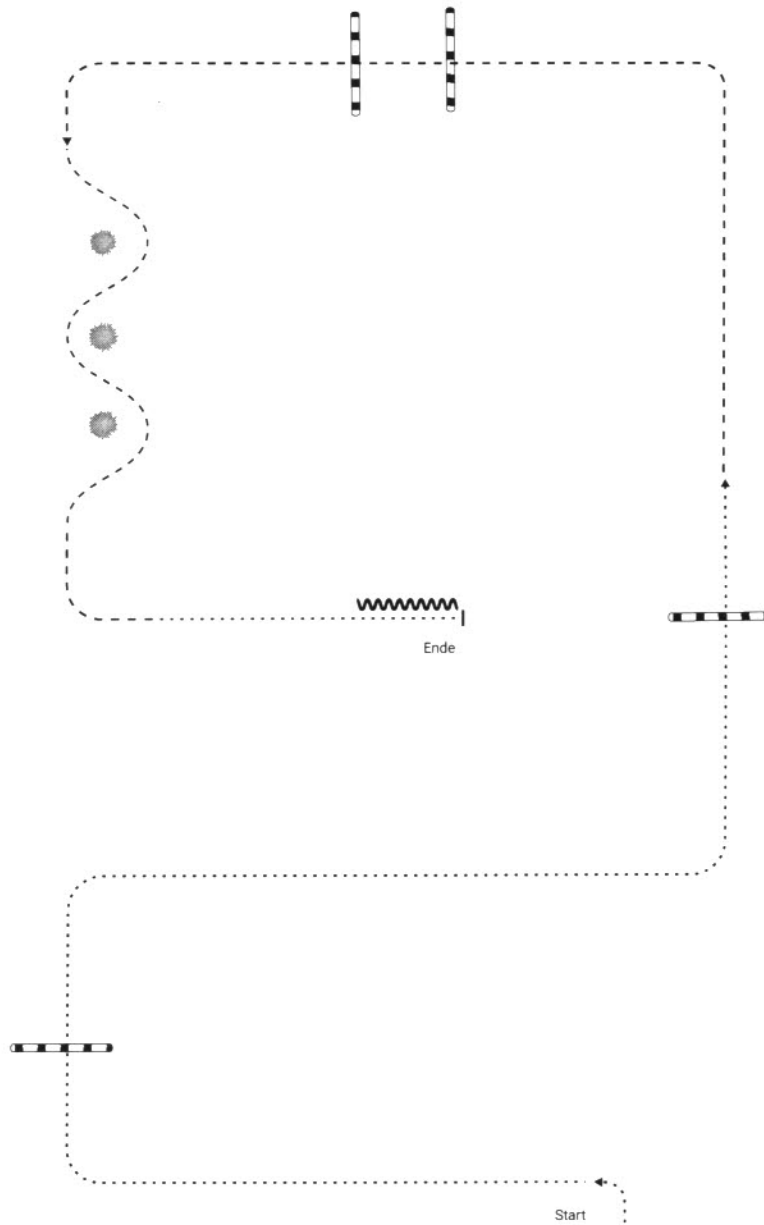
Western Horsemanship
LK 4-5 AB



1. Bei A Slalom in Jog zu C, Stop
2. 360° HHW links
3. Walk von C nach D
4. ¾ Lope Volte links und weiter zu E
5. ¾ Volte Jog um E
6. Jog von E nach B
7. Lope rechts, Volte um C
8. Ext. Jog bis zwischen A und F
9. Stop, rückwärtsrichten



Führzügel *Trail*

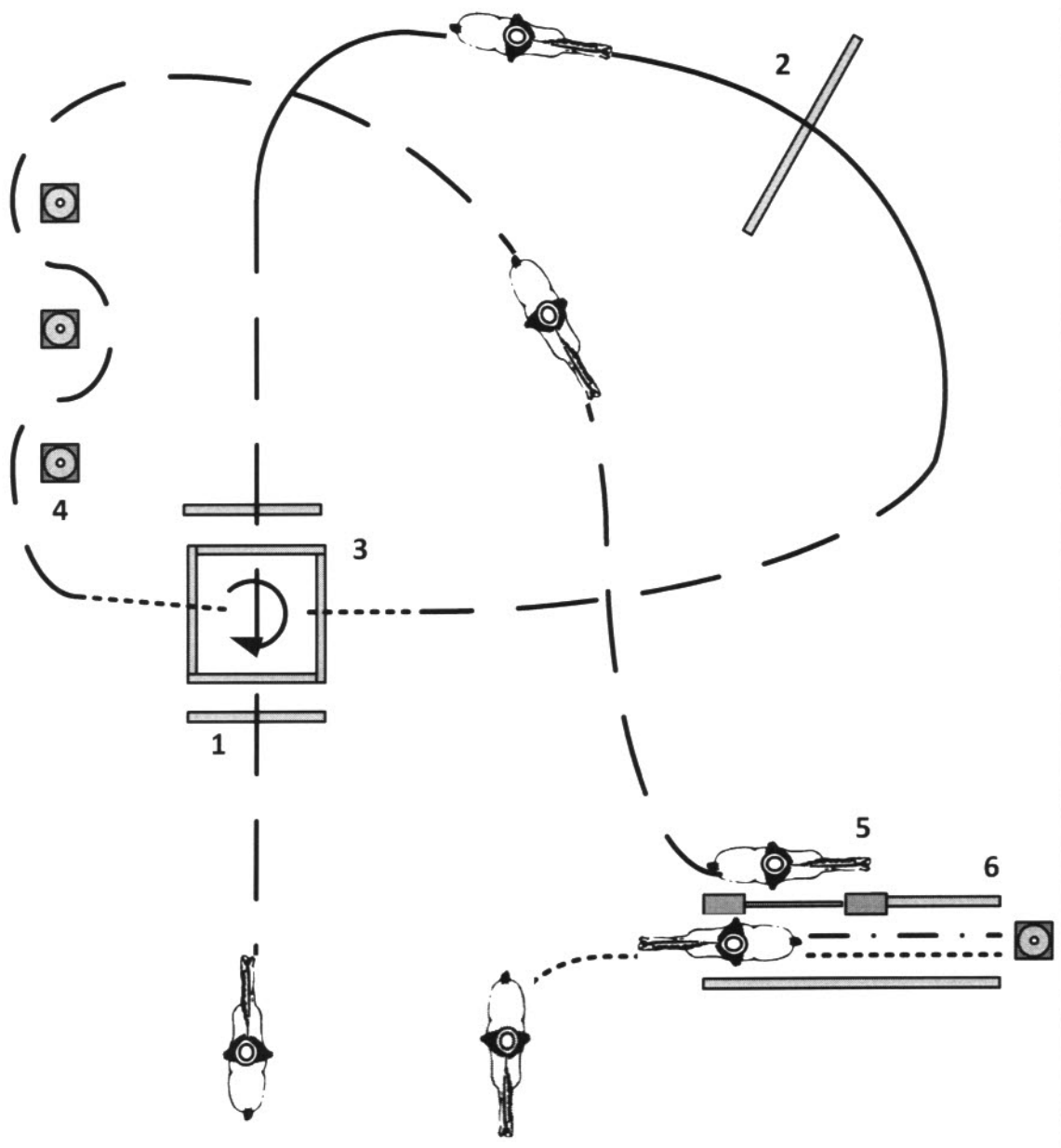


1. EINREITEN IM SCHRITT RECHTE HAND
2. SCHRITT ÜBER STANGEN
3. TRAB
4. TRAB ÜBER DIE STANGEN
5. TRAB SLALOM UM BÄUME
6. SCHRITT, STOP, BACK-UP

Legende:	
Schritt
Trab	-----
Back-up	~~~~~

TRAIL LK 4-5 AB

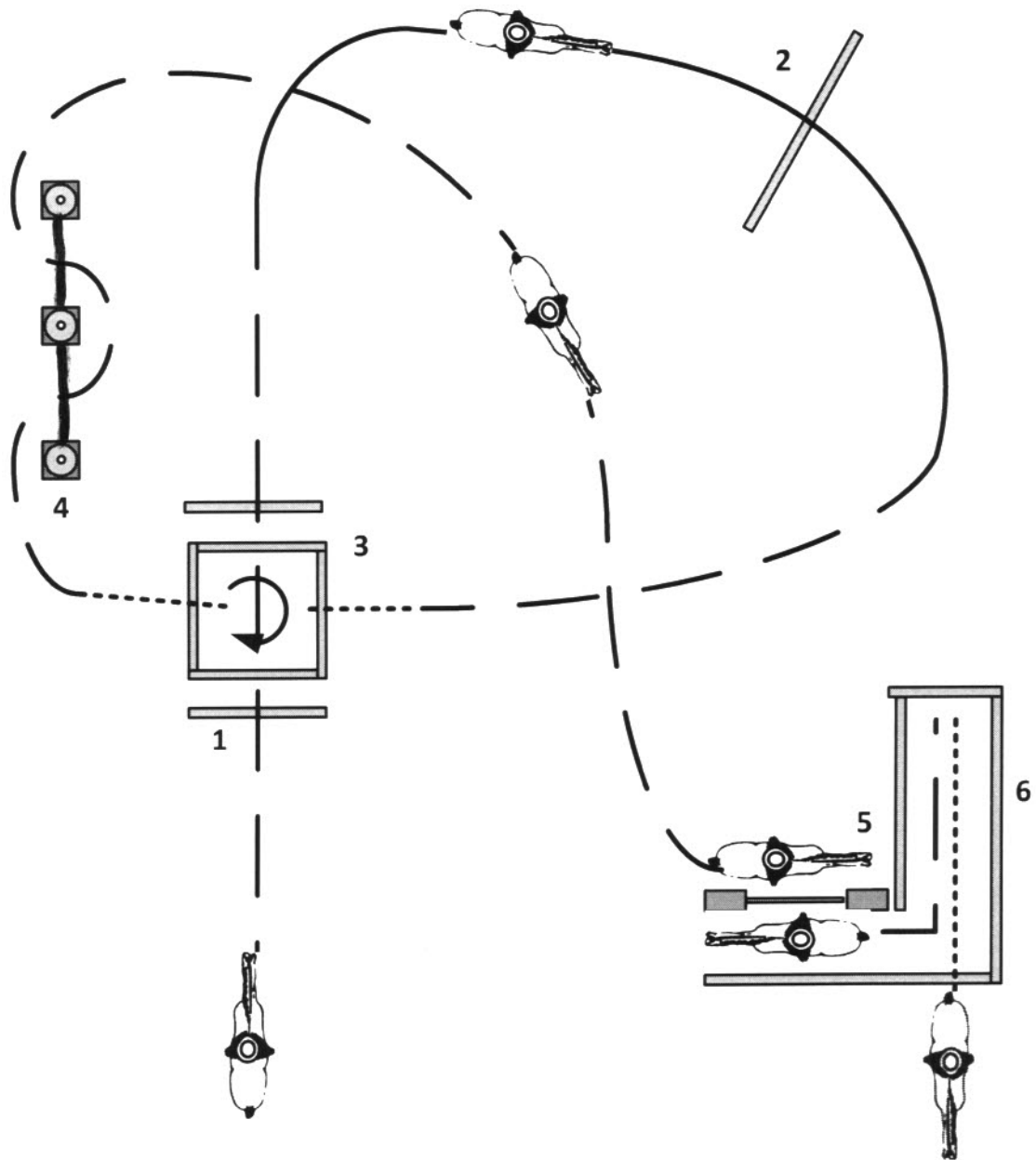
WT TH Galopp = Trab / ohne Tor
 LK 4/5 Trail in Hand Galopp = Trab



1. Jog over
2. Lope over
3. Walk in, turn 360 right, walk out
4. Jog around markers
5. Gate, right hand
6. Backup, walk out

- Walk
- - - - - Jog
- . - . - Extended Jog
- Lope
- - - - - Backup
- ↻ ↑ ↻ Sidepass

2- TRAIL LK 4-5 AB

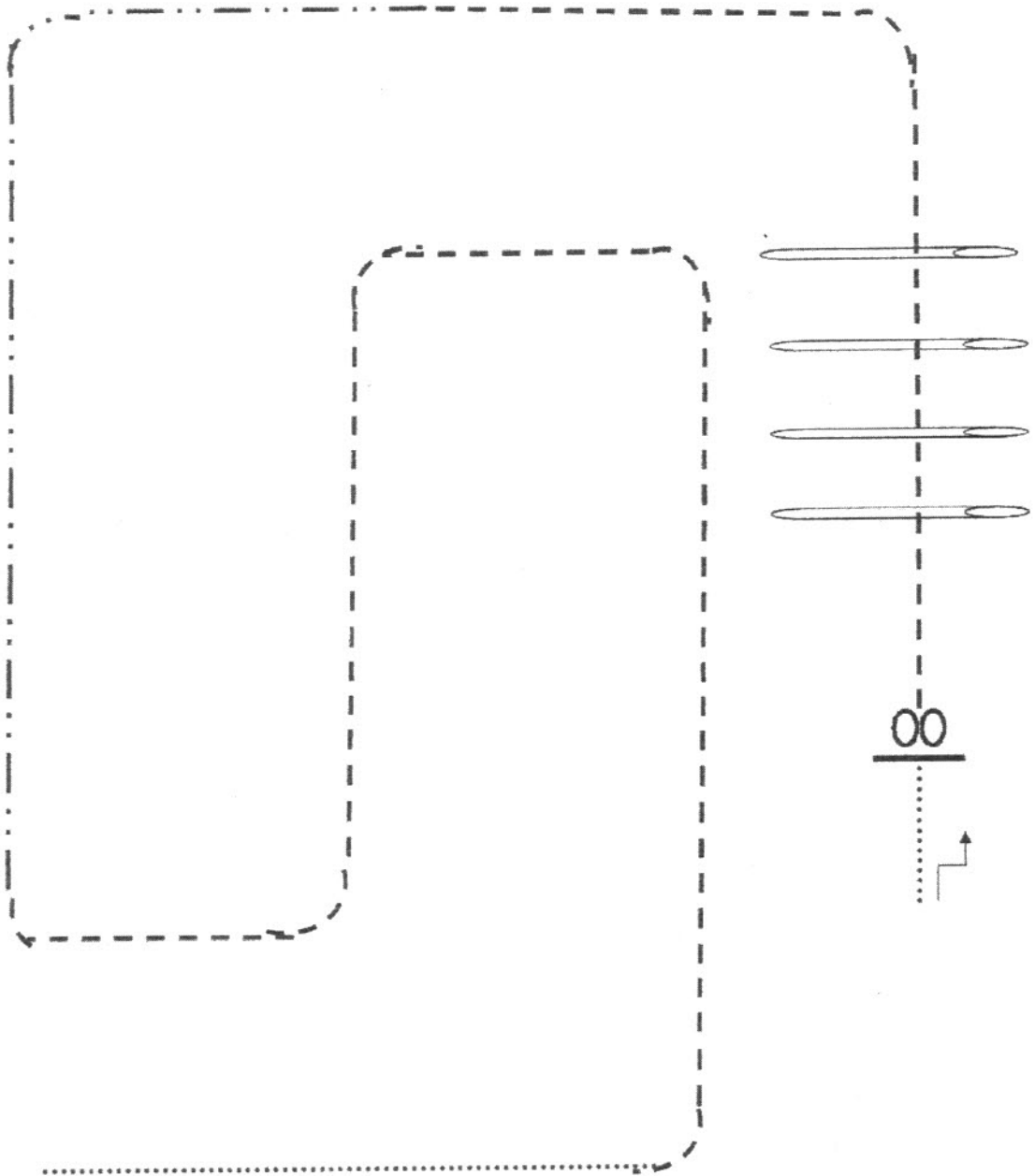


1. Jog over
2. Lope over
3. Walk in, turn 360 right, walk out
4. Jog around markers
5. Gate, right hand
6. Backup, walk out

- Walk
- Jog
- - - - - Extended Jog
- Lope
- . - . - Backup
- ↻ ↑ ↻ Sidepass

Ranch Riding Walk Trot

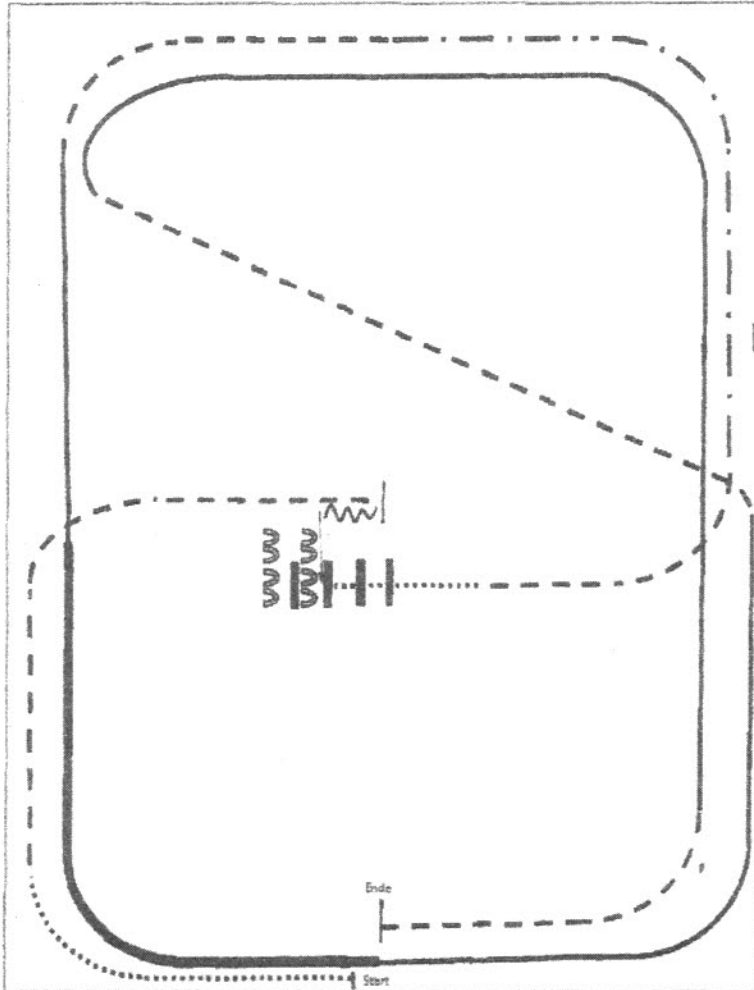
- | | | | |
|--------------------|--------------------|----------|-----------|
| 1. WALK | 6. TROT over RAILS | WALK | |
| 2. TROT | 7. STOP | TROT | ----- |
| 3. TROT SERPENTINE | 8. 360 both ways | EXT TROT | - . - . - |
| 4. EXT TROT | 9. WALK | | |
| 5. TROT | 10. STOP and BACK | | |



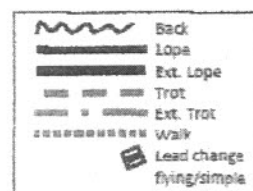
ENTER

Ranch Riding
LK 4-5 AB

Pattern RR #8: LK 4/5 A/B
Arenagröße: mind. 20x40

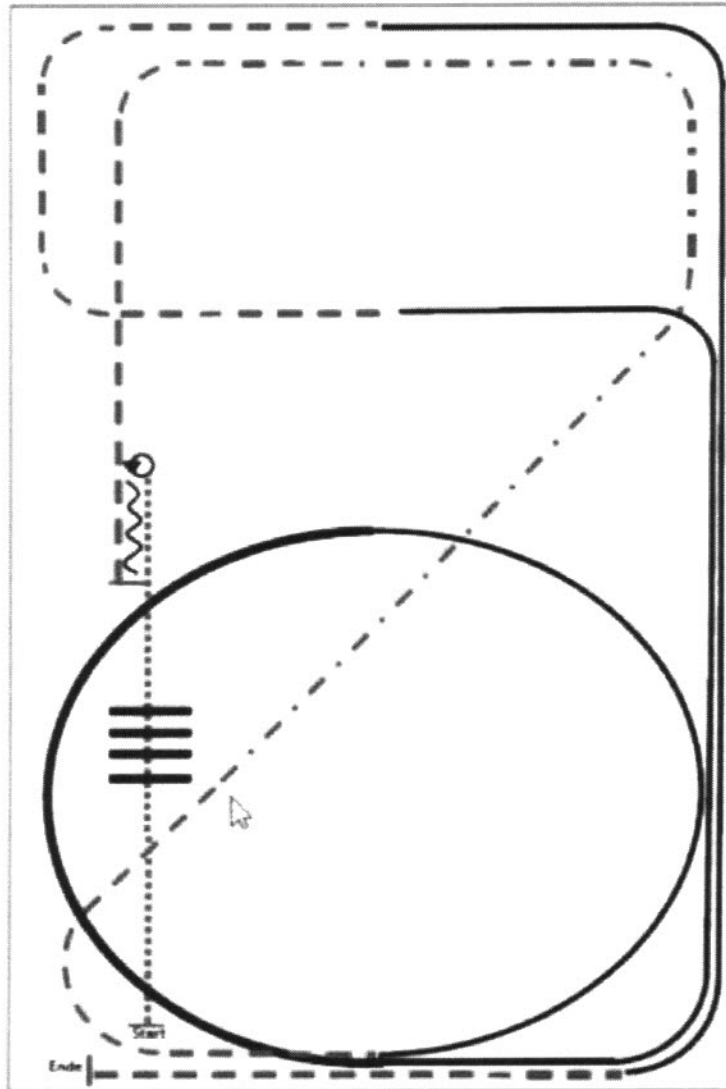


1. Walk
2. Trot
3. Stop, Back
4. Sidepass right $\frac{1}{2}$ way
5. Walk over
6. Trot
7. Ext. Trot, Trot
8. Lope left lead
9. Ext. Lope left lead
10. Lope left lead
11. Trot
12. Lope right lead
13. Trot, Stop



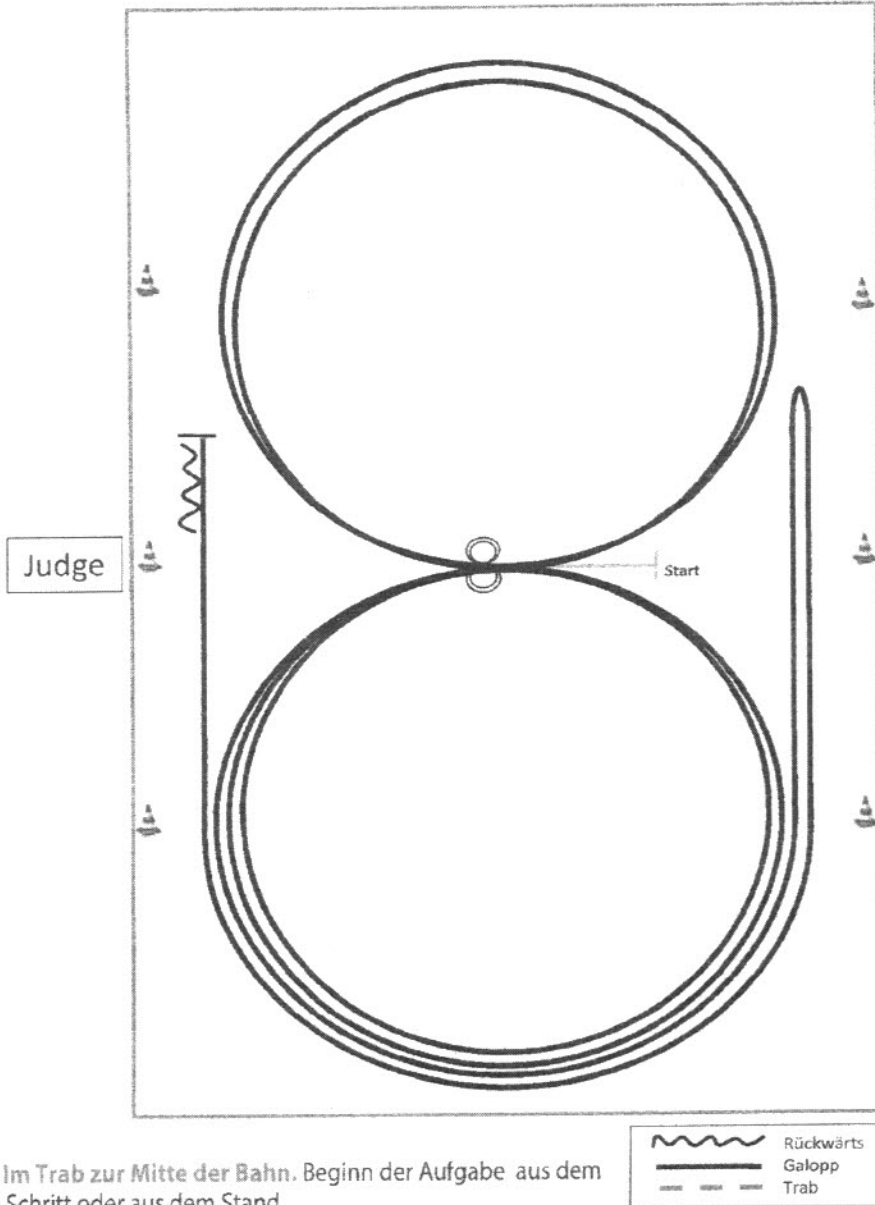
Pattern Ranch Riding #27 - LK 4/5

Arenagröße:
Mind. 20 x 40 m



- (1) Walk
- (2) Walk over, Walk
- (3) Stop, 360° Turn (rechts oder links)
- (4) Back
- (5) Trot
- (6) Extended Trot, Trot
- (7) Linksgalopp
- (8) Extended Lope, Lope
- (9) Trot
- (10) Rechtsgalopp
- (11) Trot, Stop

Reining Pattern 14 (nur für LK 4)

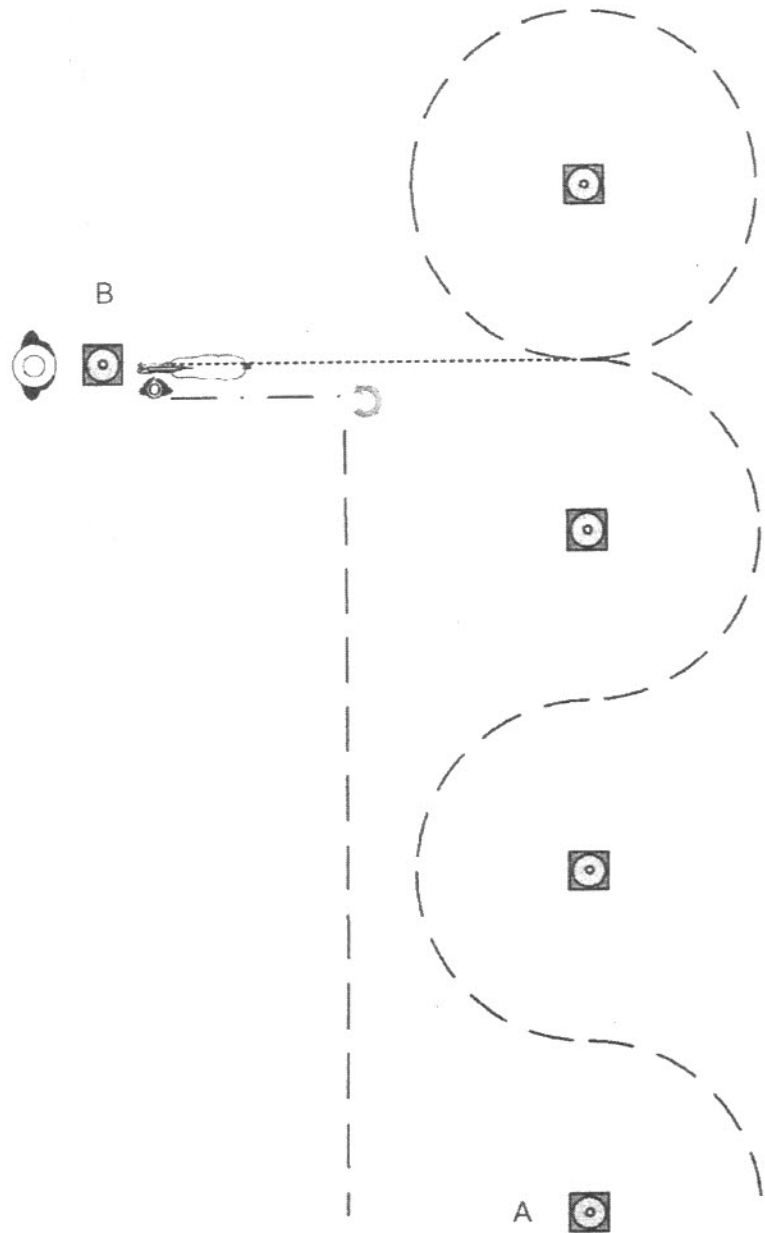


Im Trab zur Mitte der Bahn. Beginn der Aufgabe aus dem Schritt oder aus dem Stand.

- 1) 2 Zirkel Galopp (**links**), Stop bei X, Verharren
- 2) 2 Spins **links**, Verharren
- 3) 2 Zirkel Galopp (**rechts**), Stop bei X, Verharren
- 4) 2 Spins **rechts**, Verharren
- 5) Galopp (**links**) auf dem Zirkel, der nicht geschlossen wird, Run Down entlang der langen Seite, Stop mind. 6,00 m von der Bande entfernt hinter dem **Mittelmarker**, Rollback **rechts**, kein Verharren
- 6) Galopp (**rechts**) auf dem Zirkel, der nicht geschlossen wird, Run Down entlang der langen Seite, Stop mind. 6,00 m von der Bande entfernt hinter dem **Mittelmarker**, Rückwärtsrichten mind. 3,00 m, Verharren

Der Reiter muss das Kopfstück zur Gebisskontrolle vor dem Richter abnehmen.

Showmanship at Halter
LK 1-3 AB



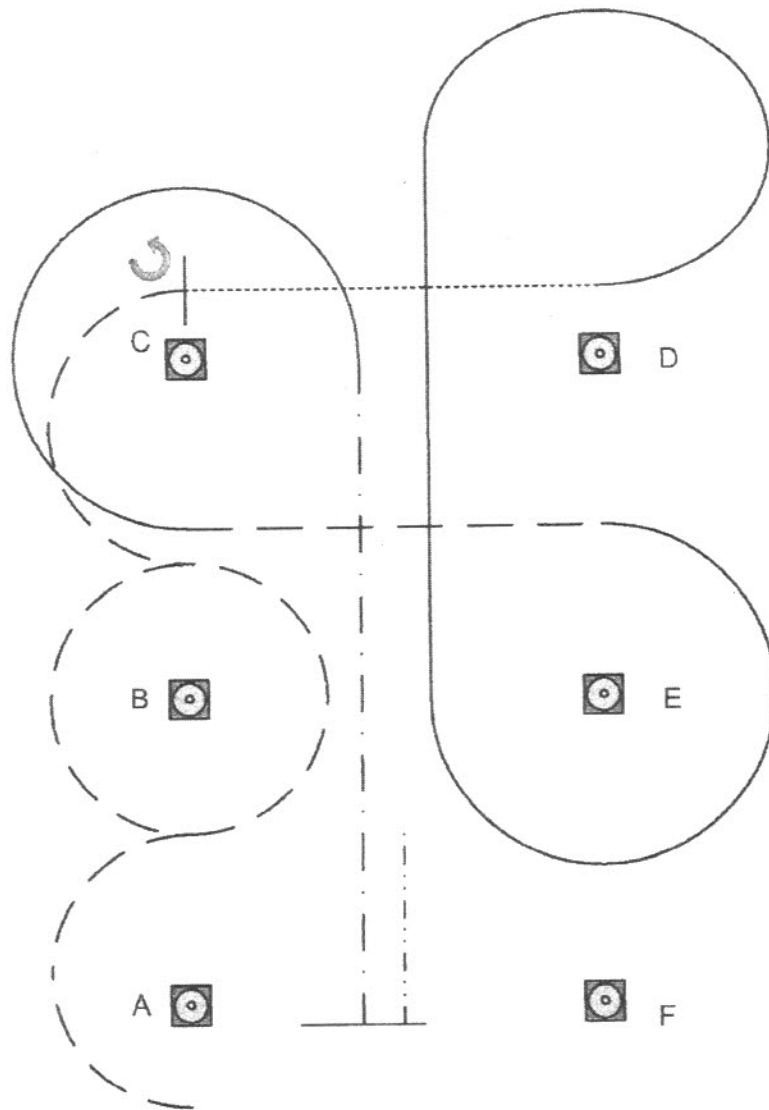
1. Bei A antraben, Trab Slalom um die Pylonen
2. Volte um die letzte Pylone
3. Schritt bei B, Set Up vor dem Richter
4. Rückwärtsrichten, 270° HHW rechts
Im Trab zurück ins Warm-Up Area

- Walk
- Jog
- Lope
- - - - Backup
- ↻ ↕ ↻ Sidepass

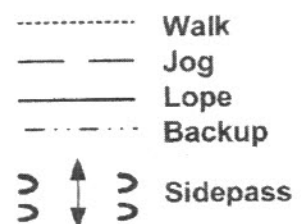
Western Horsemanship

LK 3 AB

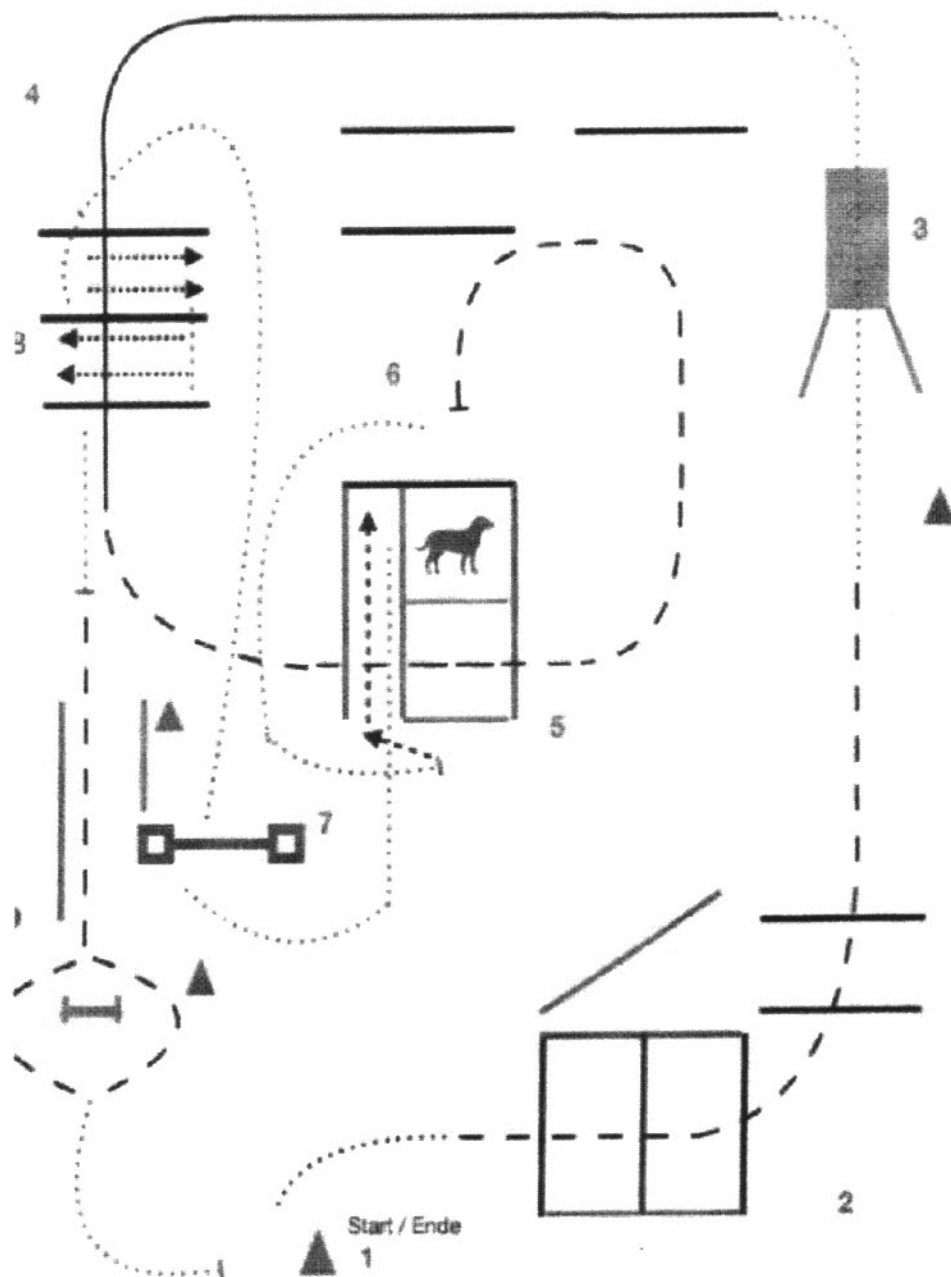
LE 1-2 AB



1. Bei A $\frac{1}{2}$ Jog Volte rechts zu B
2. $1\frac{1}{2}$ Volte links um B im Jog
3. $\frac{1}{2}$ Jog Volte rechts, Stop
4. 360° HHW links
5. Walk von C nach D
6. $\frac{3}{4}$ Lope Volte links und weiter zu E, $\frac{3}{4}$ Volte um E
7. Jog von E nach B
8. Lope rechts, Volte um C
9. Ext. Jog bis zwischen A und F, Stop, rückwärtsrichten



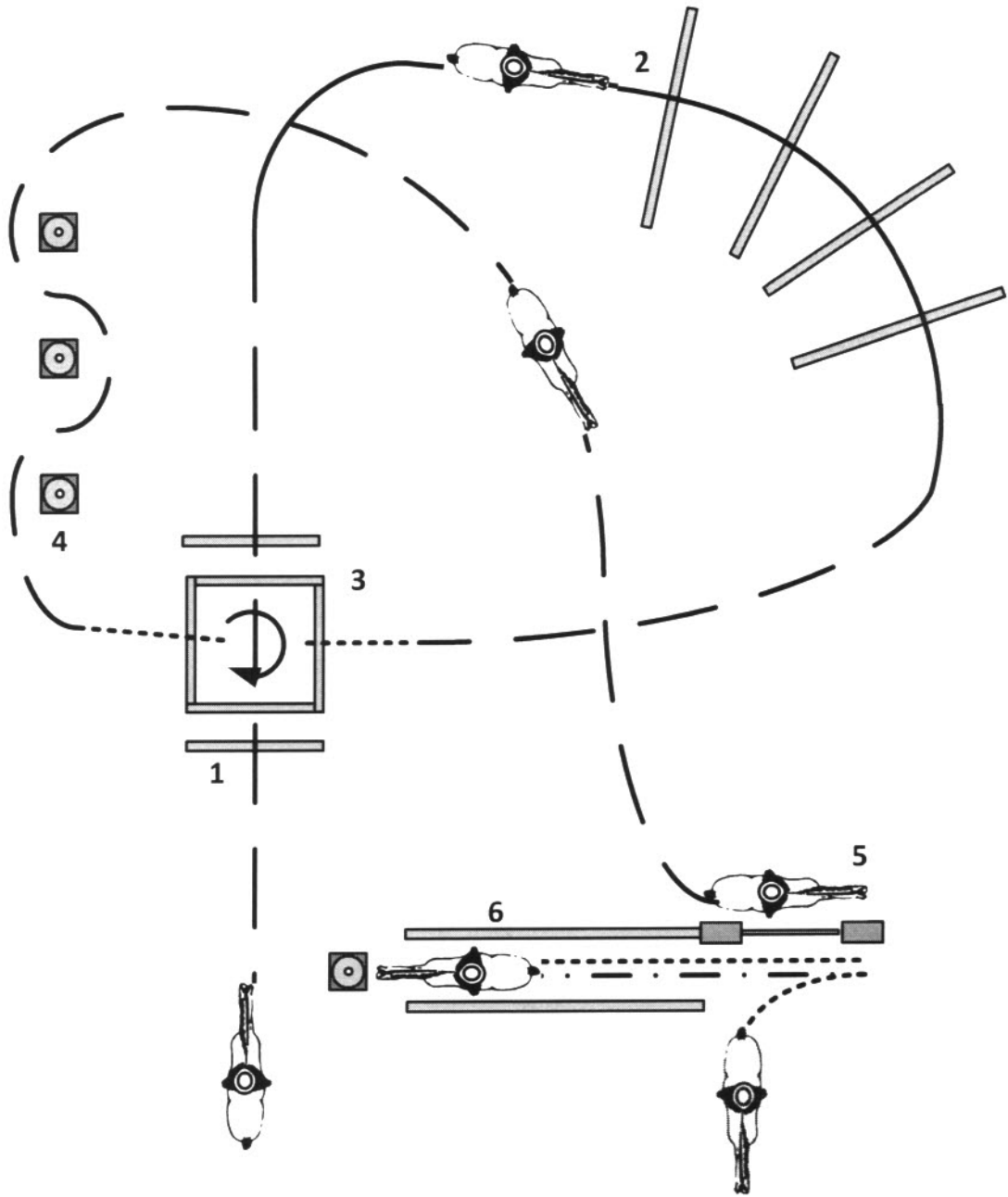
Horse & Dog Trail LK 1-3



- | | |
|---|--|
| 1. Hund Ableinen / Ende Anleinen | 7. Walk; Hund nachholen; Hund Pylone; Tor; Hund nachholen und Marker |
| 2. Jog Over; H.b.F. | 8. Hund bleibt bei Marker; Pferd Walk In; Sidepass links; Walk over; Sidepass rechts; Walk Out; Hund holen |
| 3. Hund an Pylone; Brücke; Hund nachholen | 9. Jog Over; Hund Sprung; Walk; Anleinen |
| 4. Lope Over; H.b.F. | |
| 5. Jog Over; Stop; H.b.F.; Hund in Box | |
| 6. Walk; Back up (Hund bleibt in Box) | |

TRAIL LK 1-3 AB

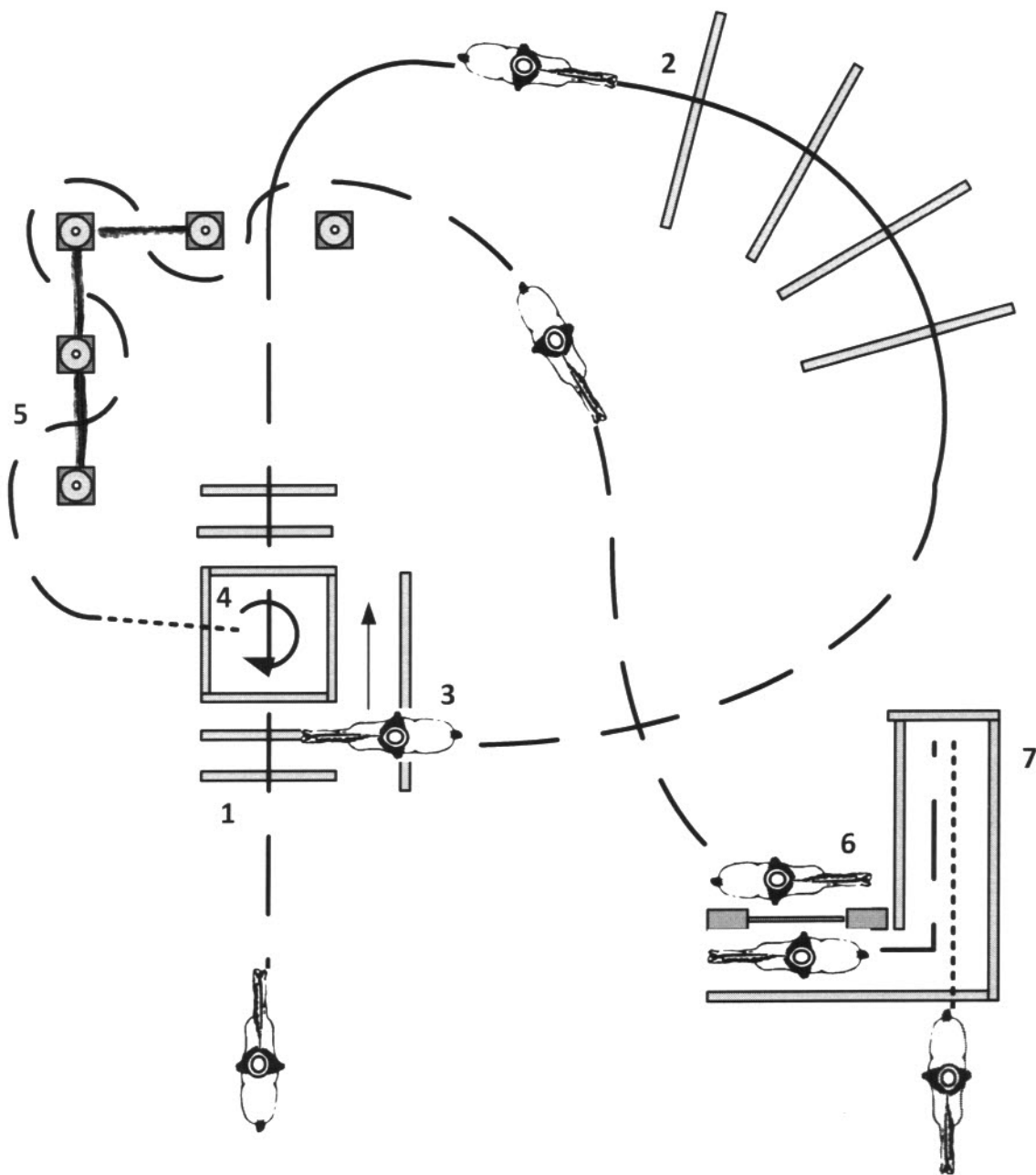
Lk 1-3 Trail in Hand Galopp = Trab



1. Jog over
2. Lope over
3. Walk in, turn 360 right, walk out
4. Jog around markers
5. Gate, right hand
6. Walk in, Backup

- Walk
- Jog
- · - · - · Extended Jog
- Lope
- - - - Backup
- ⋈ ⋈ ⋈ Sidepass

2-TRAIL LK 1-3 AB

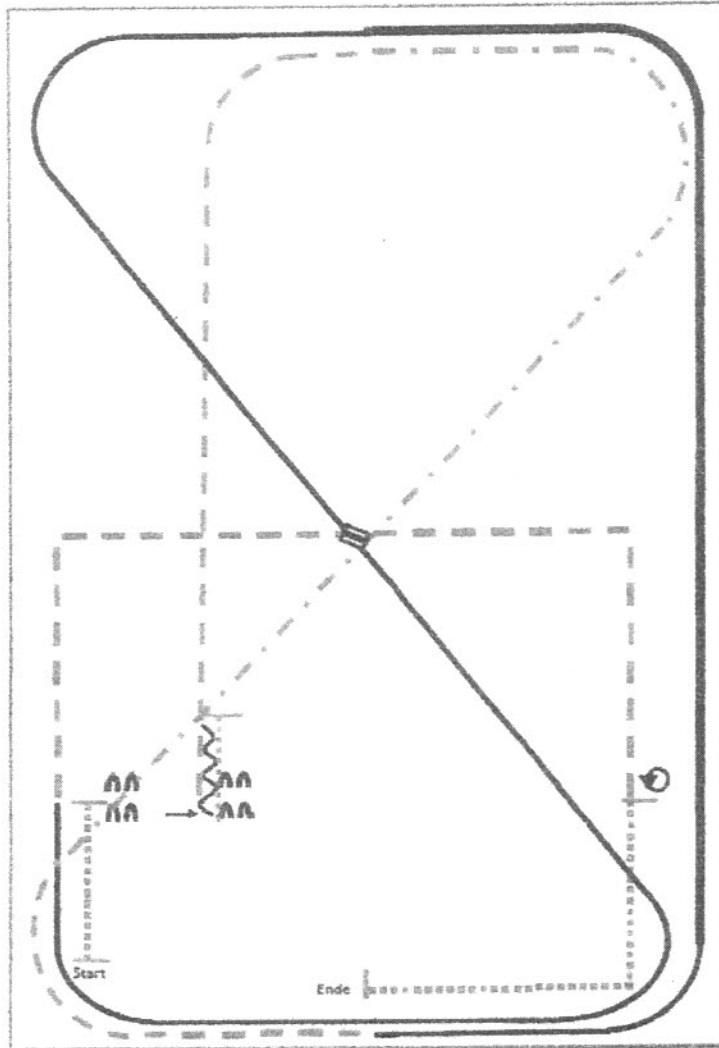


1. Jog over
2. Lope over
3. Sidepass right
4. Walk in, turn 360 right, walk out
5. Jog around markers
6. Gate, right hand
7. Backup, walk out

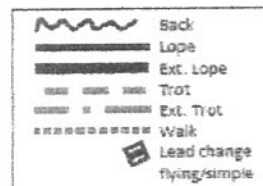
- Walk
- Jog
- - - - - Extended Jog
- Lope
- - - - - Backup
- ↻ ↑ ↻ Sidepass

Ranch Riding
LK 3 AB

Pattern RR #3: LK3 A/B
Arenagröße: mind. 20x40m

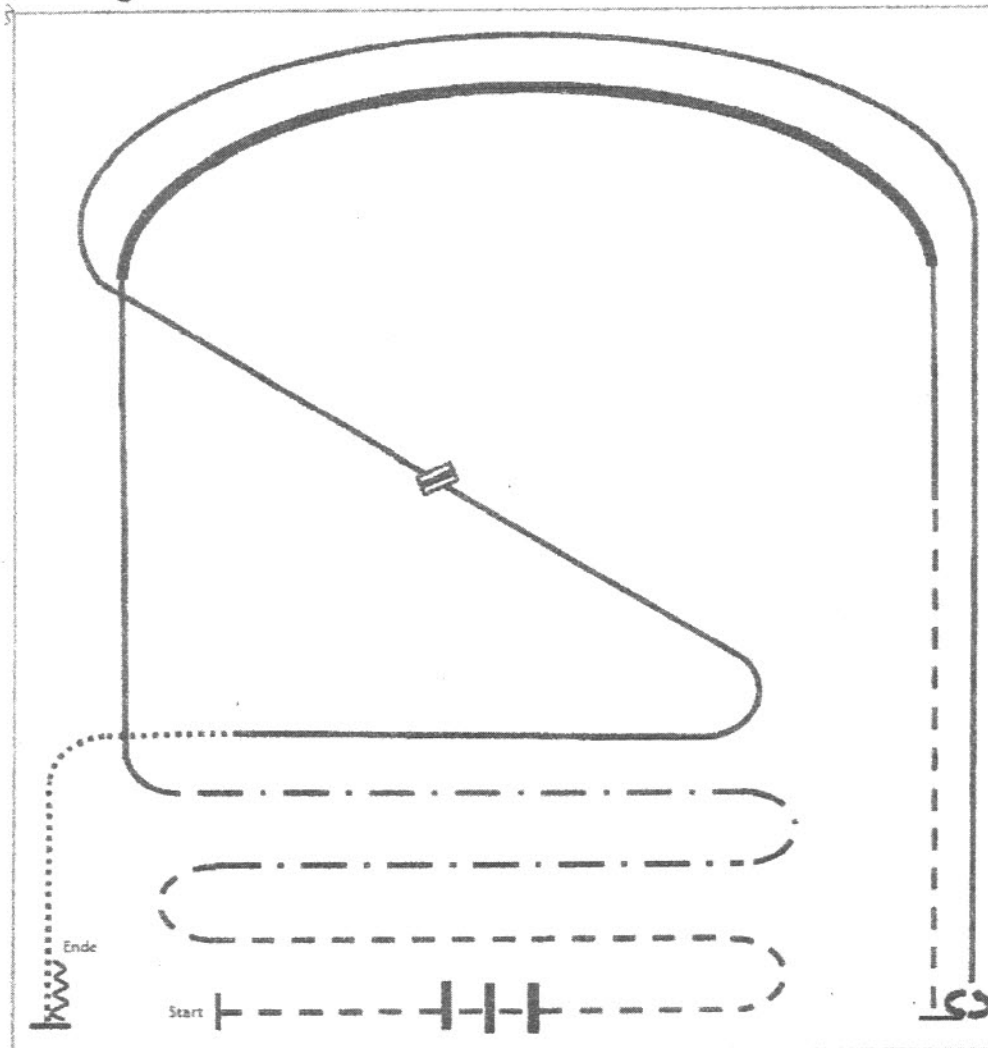


- 1) Walk, stop.
- 2) Sidepass right.
- 3) Walk, stop, back.
- 4) Trot.
- 5) Extended trot, trot.
- 6) Lope left lead.
- 7) Extended lope, lope.
- 8) Leadchange.
- 9) Lope right lead.
- 10) Trot corners.
- 11) Stop, 360° turn left or right,
- 12) walk, stop.



Ranch Riding
LK 1-2 AB

Pattern RR #14: LK 1/2 A/B sen.
Arenagröße: mind. 25x50m



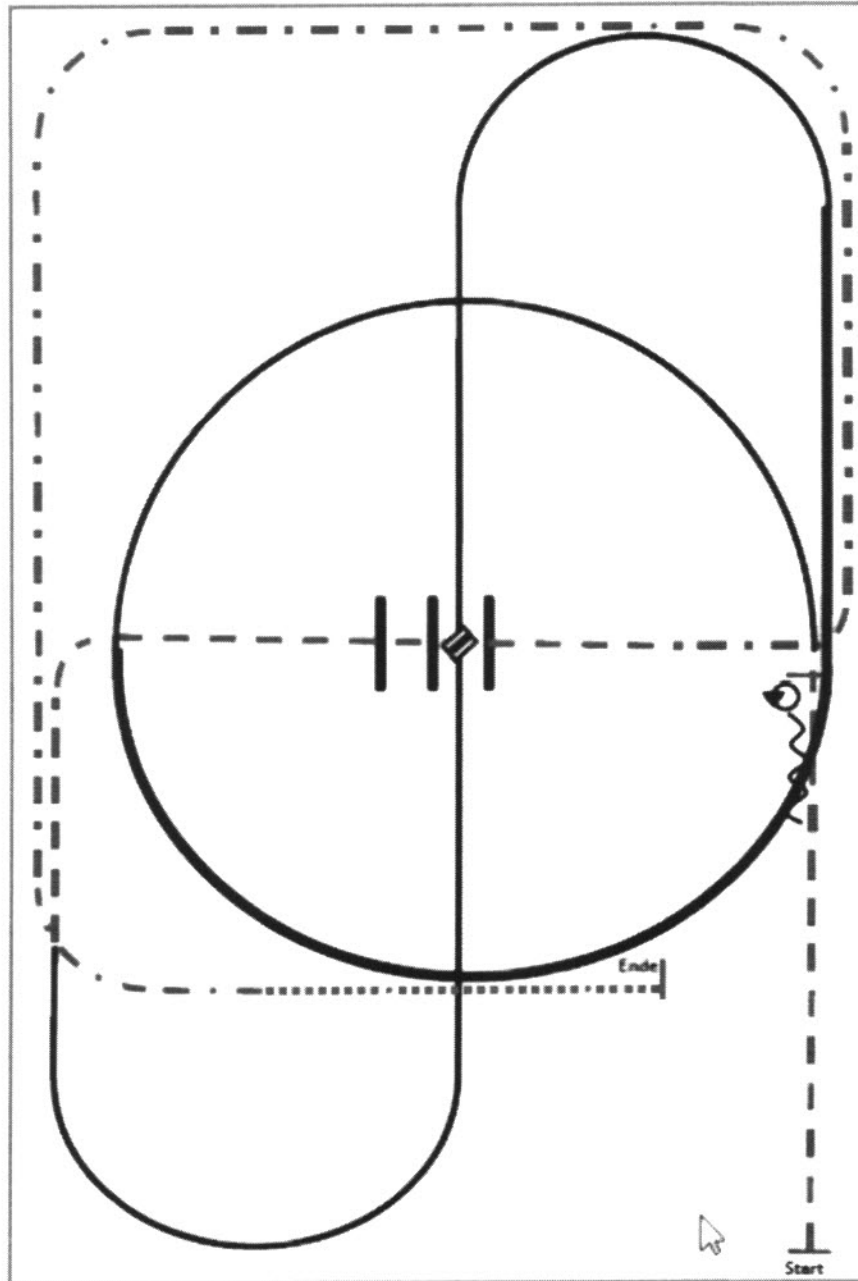
1. Trot over
2. Trot
3. Ext. Trot
4. Lope right lead
5. Ext. Lope right lead,
Lope right lead
6. Trot, Stop
7. Turn left 540°
8. Lope left lead
9. Change leads
10. Lope right lead
11. Walk
12. Stop, Back

	Back
	Lope
	Ext. Lope
	Trot
	Ext. Trot
	Walk
	Lead change flying/simple

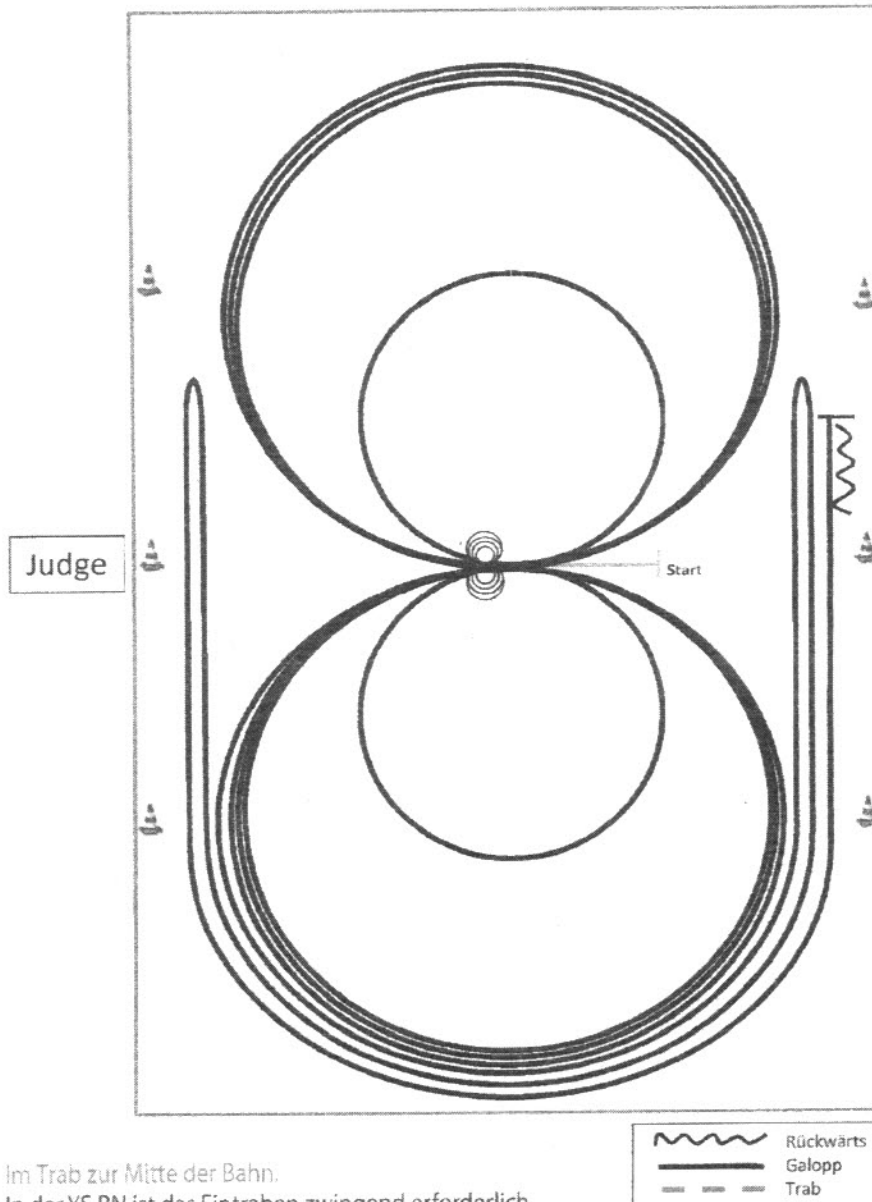
Pattern Ranch Riding #18 - Qjun. LK 1/2

LK 3

Arenagröße:
Mind. 20 x 40 m



- (1) Trot
- (2) Stop, 180° Turns (beide Richtungen)
- (3) Back up
- (4) Linksgalopp
- (5) Extended Lope, lope
- (6) Galoppwechsel (fliegend oder einfach)
- (7) Rechtsgalopp
- (8) Trot, Trot over
- (9) Extended Trot
- (10) Walk, Stop



Im Trab zur Mitte der Bahn.

In der YS RN ist das Eintraben zwingend erforderlich.

Beginn der Aufgabe aus dem Schritt oder aus dem Stand.

- 1) 3 Zirkel Galopp (**links**), 1. + 2. groß und schnell, **3. klein** und langsam, Stop bei X
- 2) 4 Spins **links**, Verharren
- 3) 3 Zirkel Galopp (**rechts**), 1. + 2. groß und schnell, **3. klein** und langsam, Stop bei X
- 4) 4 Spins **rechts**, Verharren
- 5) 1 Zirkel Galopp (**links**) groß und schnell, Galoppwechsel bei X, 1 Zirkel Galopp (**rechts**) groß und schnell, Galoppwechsel bei X (figure 8)
- 6) Galopp (**links**) auf dem Zirkel, der nicht geschlossen wird, Run Down entlang der langen Seite, Sliding Stop mind. 6,00 m von der Bande entfernt hinter dem **Mittelmarker**, Rollback **rechts**, kein Verharren
- 7) Galopp (**rechts**) auf dem Zirkel, der nicht geschlossen wird, Run Down entlang der langen Seite, Sliding Stop mind. 6,00 m von der Bande entfernt hinter dem **Mittelmarker**, Rollback **links**, kein Verharren
- 8) Galopp (**links**) auf dem Zirkel, der nicht geschlossen wird, Run Down entlang der langen Seite, Sliding Stop mind. 6,00 m von der Bande entfernt hinter dem **Mittelmarker**, Rückwärtsrichten mind. 3,00 m, Verharren

Der Reiter muss das Kopfstück zur Gebisskontrolle vor dem Richter abnehmen.