

## **Patternliste Landesmeisterschaft Saarland/Rheinland-Pfalz**

**Heiligenwald – 05.-07.08.2016**

**Freitag, 05.08.2016**

<b>Jungpferde Basis 4-/5-jährig</b>	<b>Pattern 2</b>
<b>LK 1/2 sen. Superhorse</b>	<b>Pattern 2</b>
<b>LK 2 Reining all Ages</b>	<b>Pattern 4</b>
<b>LK 1 Reining jun.</b>	<b>Pattern 4</b>
<b>LK 1 Reining sen.</b>	<b>Pattern 2</b>
<b>LK 4A Reining</b>	<b>Pattern 12</b>

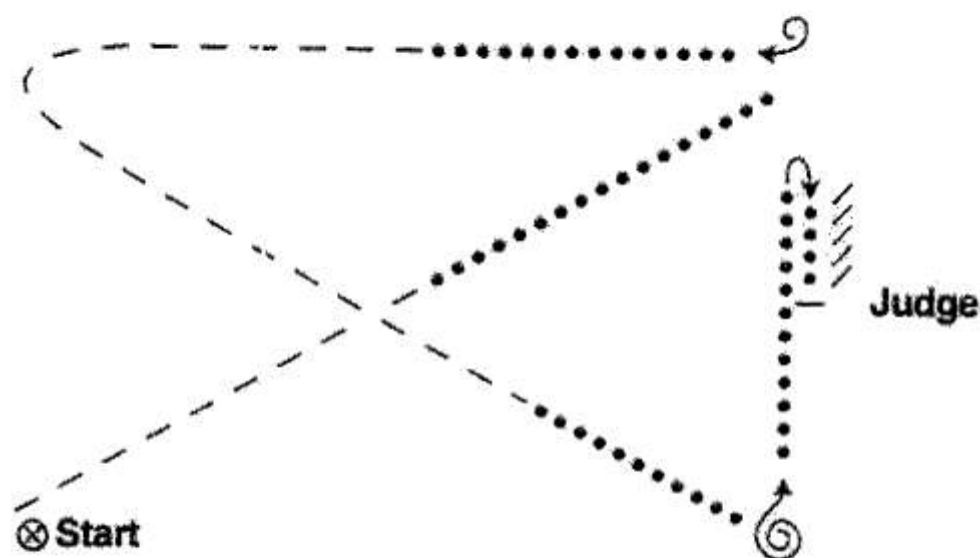
**Samstag, 06.08.2016**

<b>Jungpferdetrail 4-/5-jährig</b>	<b>Pattern 2</b>
<b>LK 1/2 Western Riding all Ages</b>	<b>Pattern 7</b>
<b>M LK 1-2 Reining junior</b>	<b>Pattern 6</b>

**Sonntag, 07.08.2016**

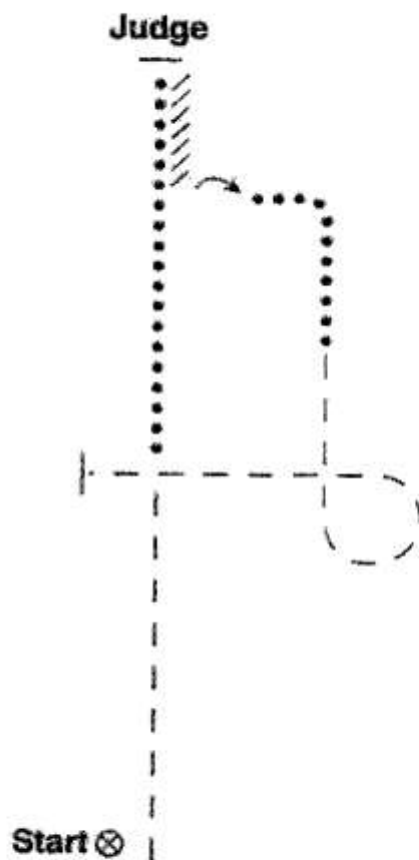
<b>LK 3 Reining</b>	<b>Pattern 8</b>
<b>Jungpferdereining 4-/5-jährig</b>	<b>Pattern 2</b>
<b>LK 3 Western Riding</b>	<b>Pattern 5</b>
<b>M LK 1-2 Western Riding all Ages</b>	<b>Pattern 6</b>
<b>M LK 1-2 sen. Superhorse</b>	<b>Pattern 5</b>
<b>M LK 1-2A Reining sen.</b>	<b>Pattern 10</b>
<b>M LK 1-2B Reining</b>	<b>Pattern 9</b>

## LK 1/2. A + B Showmanship at Halter



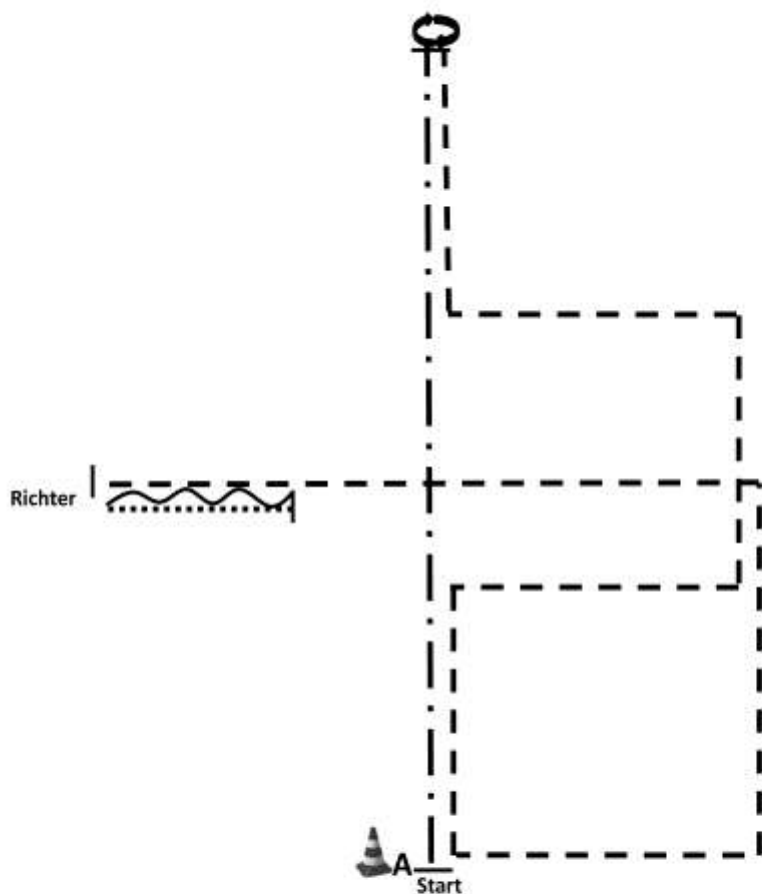
- 1) Trot  $\frac{1}{2}$  way, walk  $\frac{1}{2}$  way
- 2) Turn, walk  $\frac{1}{2}$  of the way, trot corner and  $\frac{1}{4}$  of the way
- 3) Walk, 1  $\frac{1}{4}$  turn
- 4) Walk past Judge, 180° turn
- 5) Walk, stop with hindquarters in line with judge for full inspection
- 6) Back 2 horse lengths, exit at a walk or trot

## LK 3-5 Showmanship at Halter



- 1) Trot  $\frac{1}{2}$  way, walk  $\frac{1}{2}$  way
- 2) Stop and set-up for inspection
- 3) After inspection, back 2 horse length, execute  $\frac{1}{4}$  turn
- 4) Walk. Trot a left circle and across initial line
- 5) Stop and show end.
- 6) Exit at a walk or trot

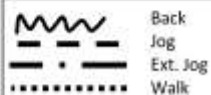
## SSH M LK 2-1 A+B



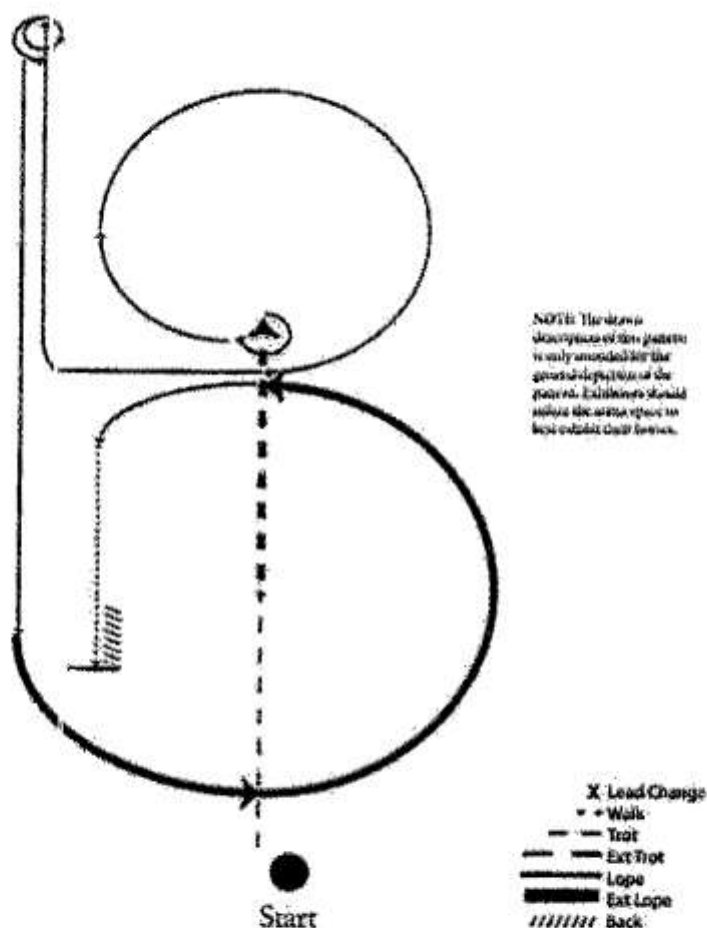
### WARM UP AREA

1. Aufstellung bei A, Ext. Jog, Stop.
2. HHW 540 re.
3. Jog square bis vor den Richter, Stop
4. Back, Walk bis zum Richter
5. Set up.

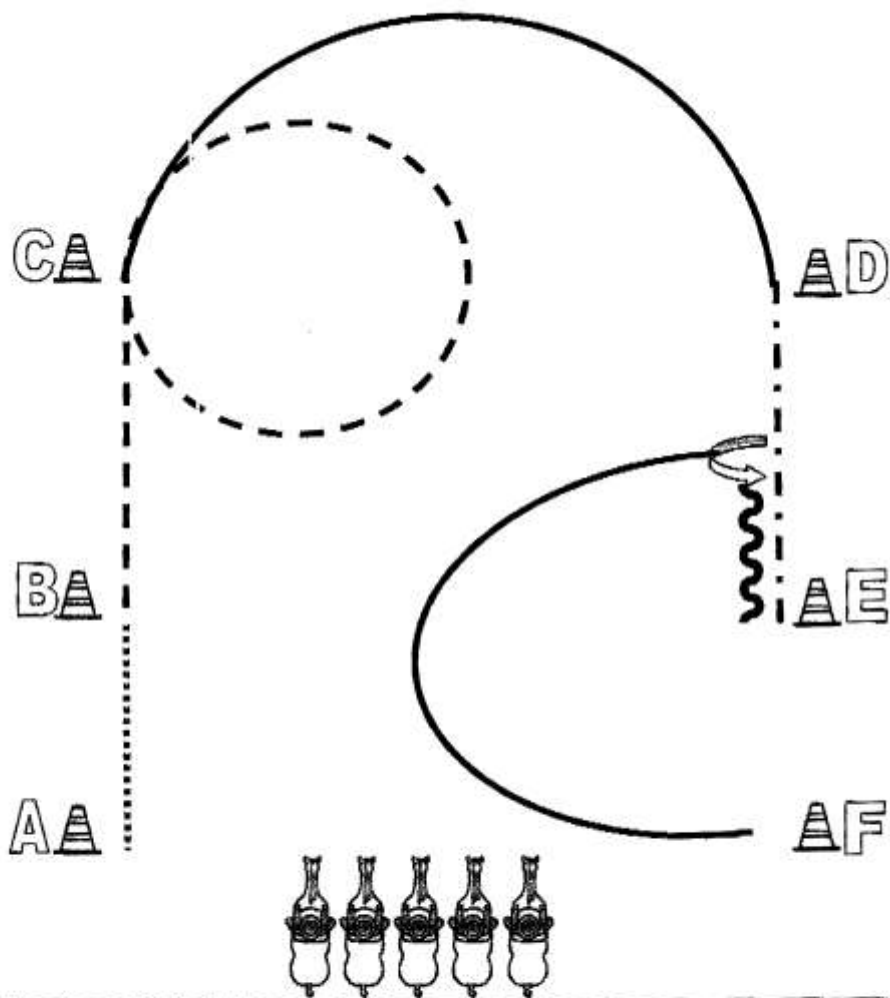
(beliebig abwenden) Im Jog oder Walk zur warm up area durchlaufen



# LK 1/2 A + B Western Horsemanship



- 1) Jog 1/4 of the line, extended trot to center
- 2) 3/4 turn to right, lope a cadenced circle to the right, continuing across the arena and making a corner to the right
- 3) Stop, 1 1/2 turns to the left, lope on the left lead down the line
- 4) lope a partial circle with speed collect to the lope
- 5) walk, stop and back
- 6) exit at a walk or trot



1. Von A nach B im Schritt.

Bei B antraben bis C.

Bei C 1 Trab-Volte nach rechts

2. Von C nach D Rechtsgalopp,

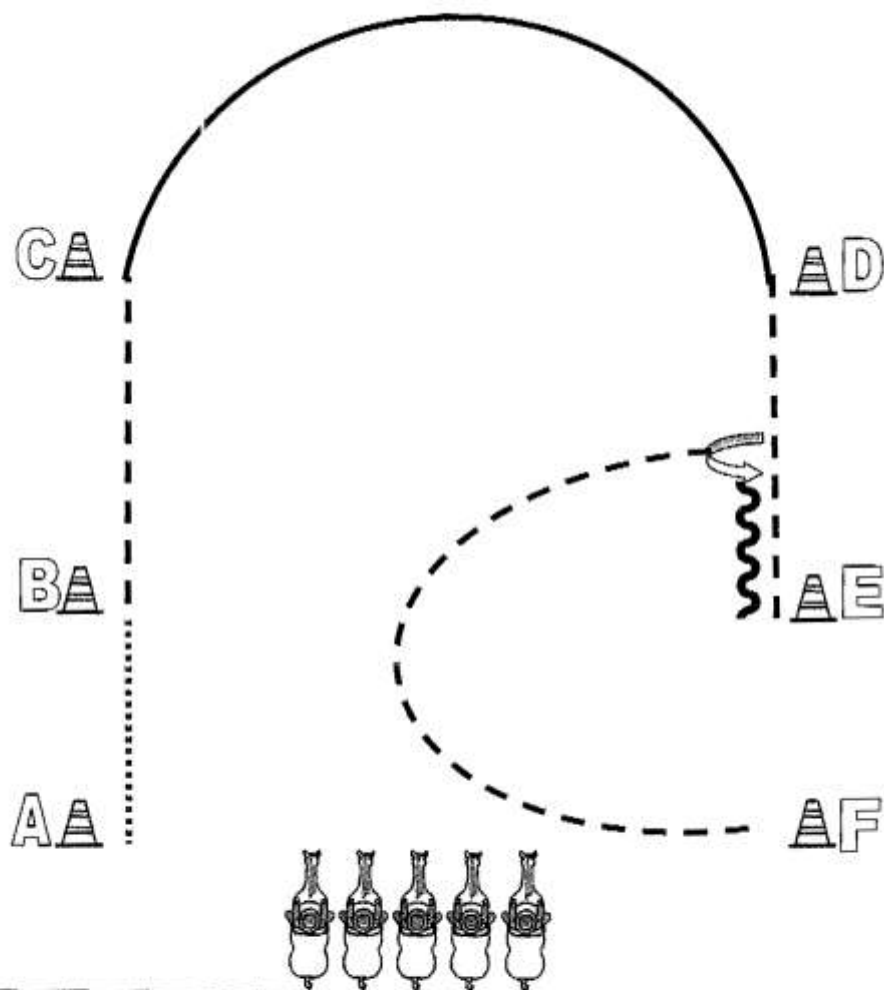
Von D nach E extended Jog, bei E Stop

3. Dann mind. 1 Pferdelänge rückwärtsrichten

Dann 270° HHW links

Dann Linksgalopp und ½ Volte nach links zu F, vor F Stop

Im Schritt zurück ins Line Up.



1. Von A nach B im Schritt.

Bei B antraben bis C.

Bei C  $\frac{1}{2}$  Zirkel im Rechtsgalopp bis D

2. Dann von D nach E im Trab,

Bei E Stop, mind. 1 Pferdelänge rückwärtsrichten

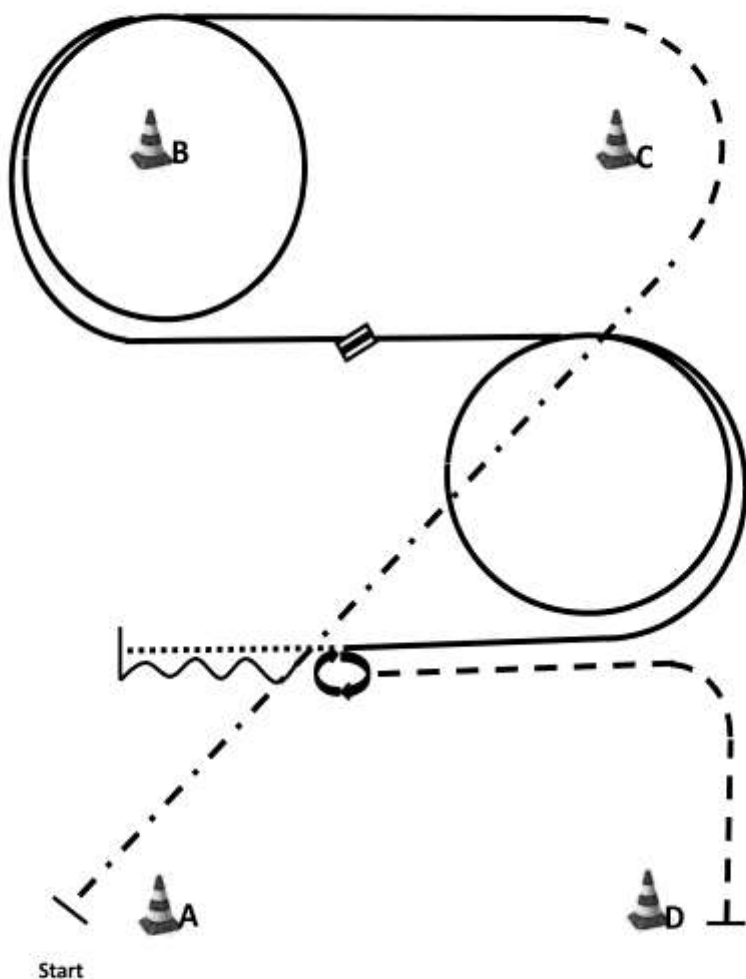
3. Dann 270° HHW links

Dann  $\frac{1}{2}$  Jog-Volte nach links zu F

Vor F Stop

Im Schritt zurück ins Line Up.

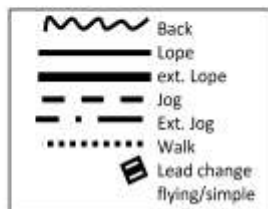
## M-Pattern 13: WHS LK 1/2 A/B



WARM UP AREA

1. Be ready at A, ext. Jog to C.
2. Jog around C.
3. Lope circle left lead around B.
4. Lead change, lope circle right lead.
5. Walk, stop.
6. Back one horse length, stop.

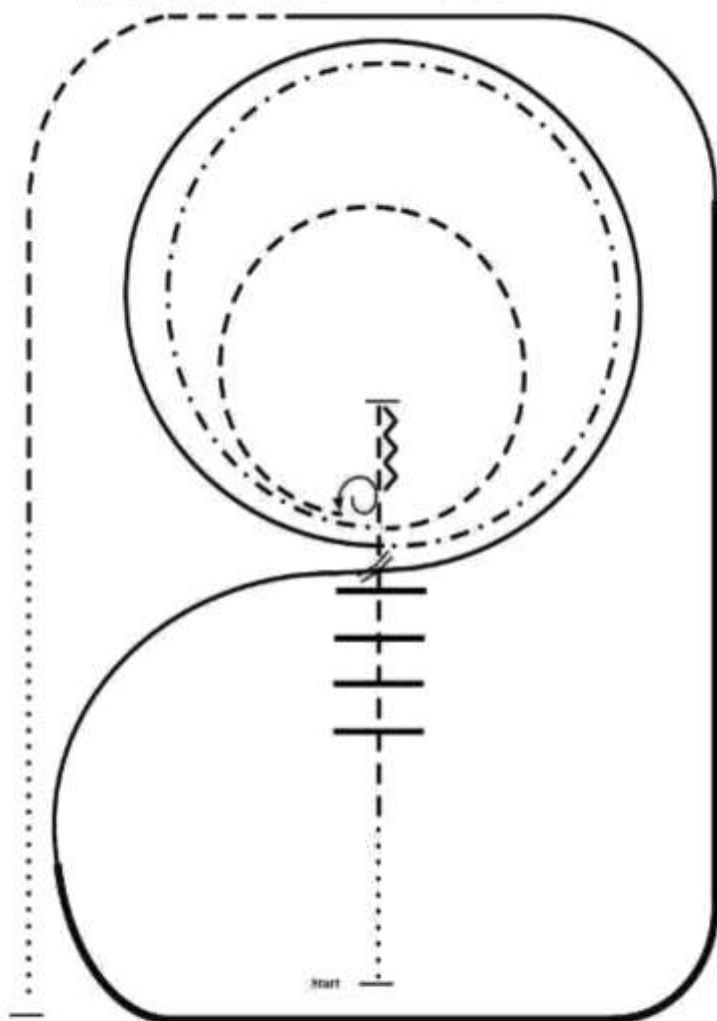
7. 540° turn (opt. r/l).
  8. Jog to D, stop.
- Walk to warm up area.





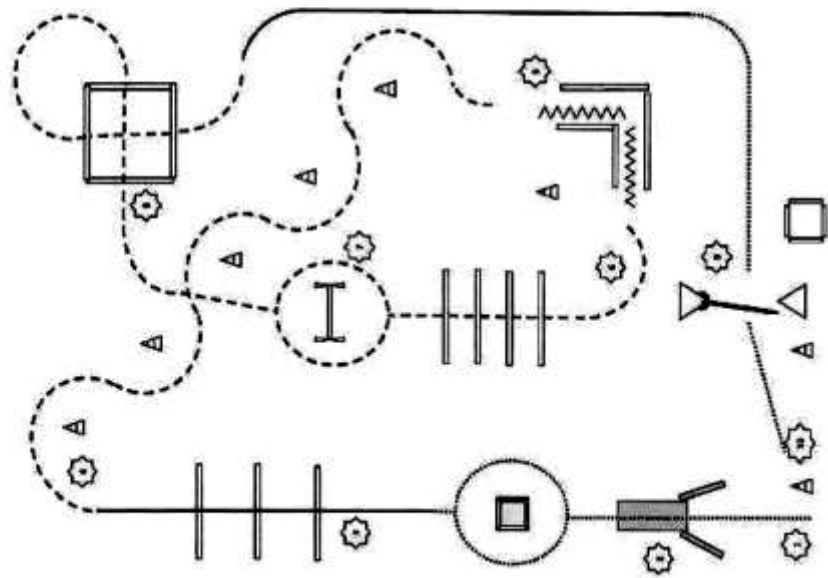
# Sonderprüfung Ranch Pleasure

Legende		Wachsel	
Schritt	-----	Trot	-----
Hochschritt	~~~~~	Galopp	—————
		Extensibel Lope	—————
		Extensibel Jog	-----



- |                     |                                     |
|---------------------|-------------------------------------|
| 1. Walk             | 7. ext. Trot circle                 |
| 2. Trot over        | 8. lope circle right Lead           |
| 3. Trot - Stop      | 9. Change                           |
| 4. Back up          | 10. Lope left Lead, ext. Lope, Lope |
| 5. Turn left 450°   | 11. Trot                            |
| 6. Trot volte right | 12. Walk - Stop                     |

# Horse & Dog Trail LK 1-2 2016#1

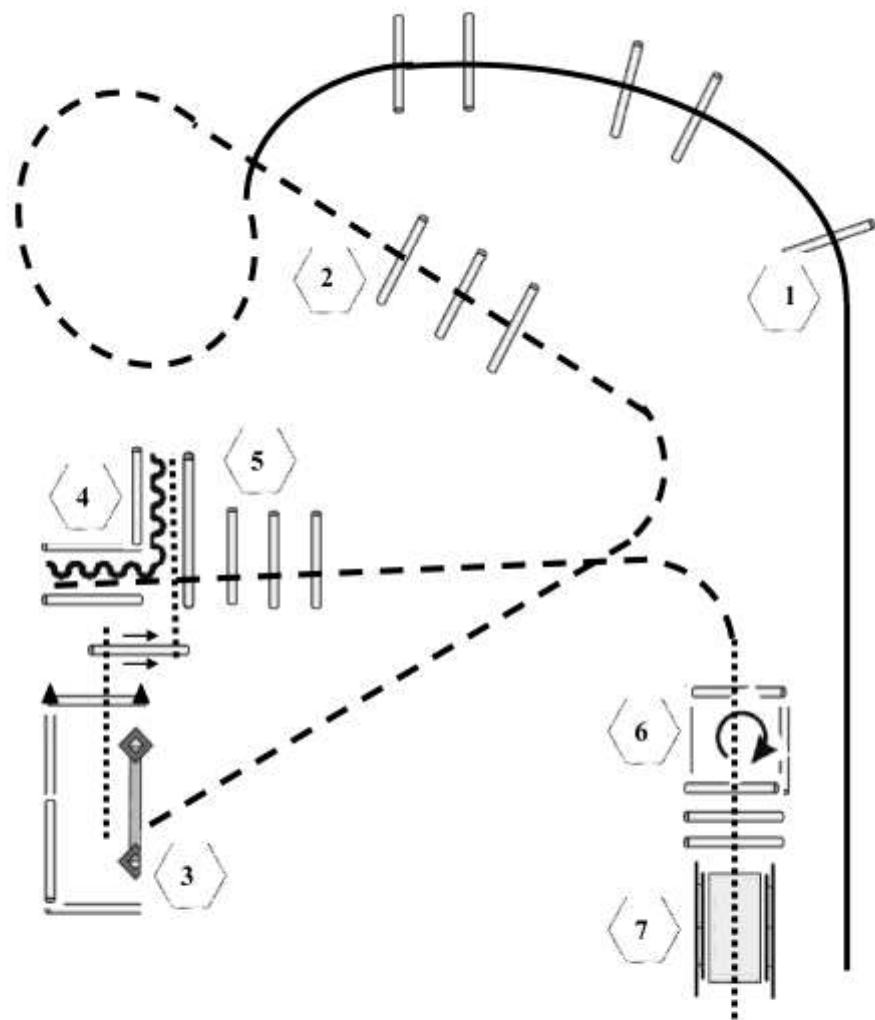


	Pferd & Reiter	Hund
1	An der Pylone anhalten. Walk zu 2.	Hund abliefern. Hund bei Fuß.
2	Walk über die Brücke, wenn Hund sein Ziel erreicht hat und dort im Platz liegt. Wahlweise am Podest li. oder rs. im Walk vorbei reiten. Loipe zu 3.	Hund voraus über die Brücke zum Podest schicken. Hund auf Podest ablegen.  Hund bei Fuß aus der Bewegung. Hund bei Fuß.
3	Loipe over. Jog zu 4.	Hund bei Fuß über die Stangen. Hund bei Fuß.
4	Jog Slalom. Jog zu 5.	Hund bei Fuß. Hund bei Fuß.
5	Anhalten. Turn, Back up * L*, Turn. Jog zu 6. Jog zu 7.	Hund zur Pylone schicken. Hund Platz an der Pylone. Hund bei Fuß. Hund bei Fuß über die Stangen. Hund bei Fuß.
7	Jog li. oder rs. am Sprung vorbei. Jog zu 8.	Hund springt über den Sprung. Hund bei Fuß.
8	Loipe over. Loipe. Walk zu 9.	Hund bei Fuß mit durch das Quadrat. Hund bei Fuß. Hund bei Fuß.
9	Tor beliebig öffnen, durchreiten, weit öffnen. Tor schließen. Walk zu 10.	Hund in Box ablegen.  Hund durch das Tor rufen. Hund an Pylone ablegen. Hund bei Fuß.
10	Anhalten, absteigen.	Hund anleiten.

#### Erklärung:

Podest sollte die Maße 60 cm x 120 cm nicht unterschreiten und ca. 10 cm bis 30 cm hoch sein (Europallette oben geschlossen o. ä.).  
Sprung sollte 20 cm bis 40 cm hoch sein (erhöhter Stange, Cavalletti, o.ä.).

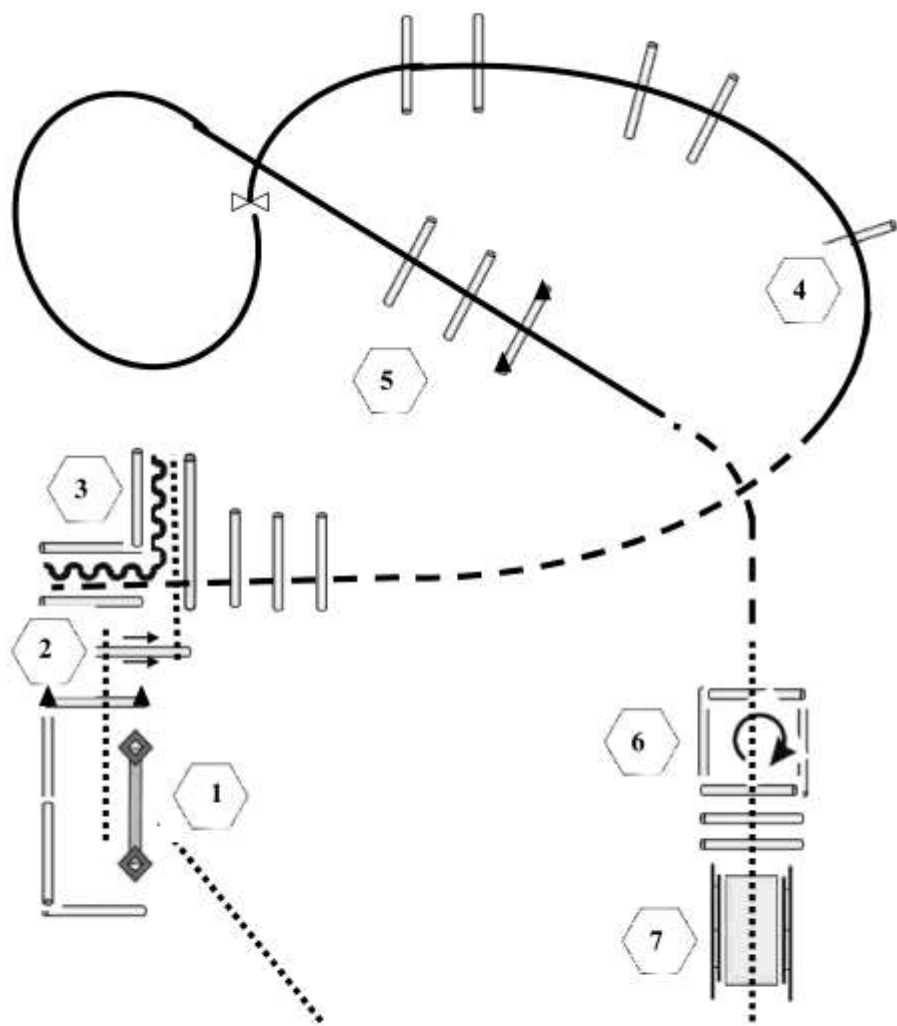
# LK 1-2 jun TH



1. Lope Over
2. Jog Over
3. Tor
4. Sidepass rechts, Walk Over
5. Walk In, Back Up, Jog Out
6. Walk In, 360° rechts, Walk Out
7. Brücke

	Back Up
	Walk
	Jog
	Lope
	Wechsel
	Erhöhung

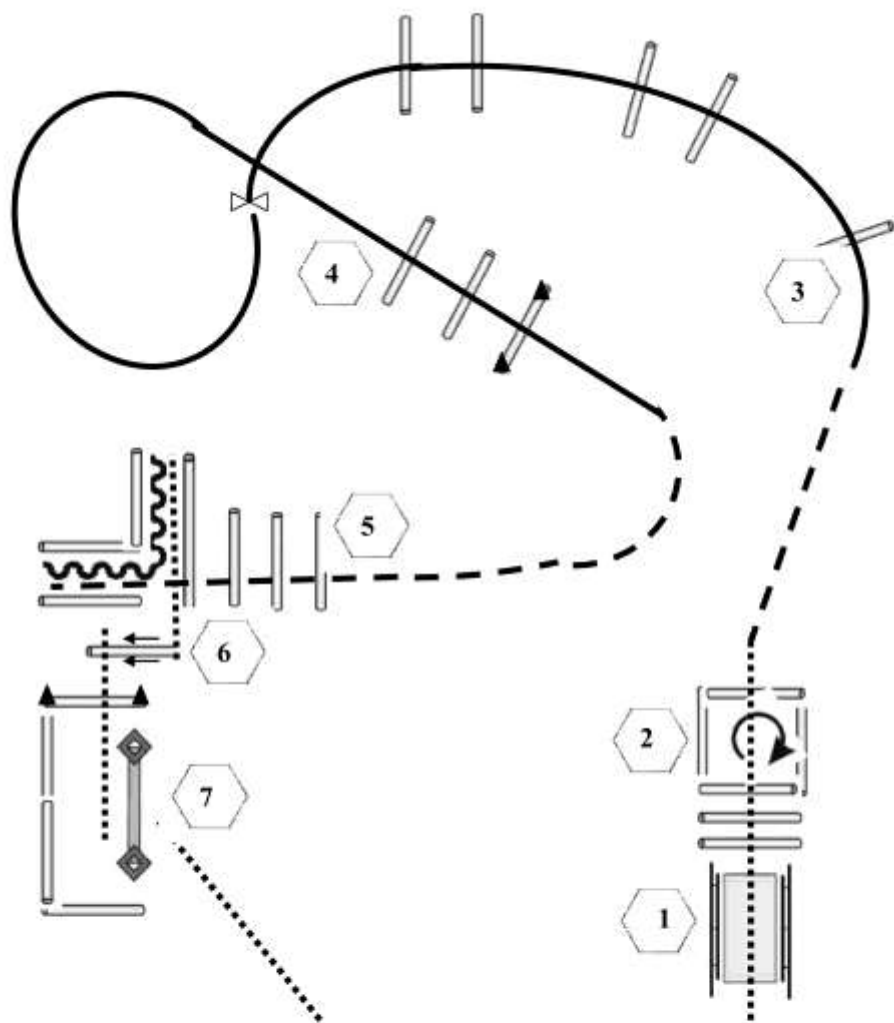
# LK 1A sen TH









1. Tor, rechte Hand
2. Walk Over, Sidepass rechts
3. Walk In, Back Up, Jog Out / Over
4. Lope Over
5. Lope Over
6. Walk In, Box 360° rechts, Walk Out
7. Brücke

	Back Up
	Walk
	Jog
	Lope
	Wechsel
	Erhöhung

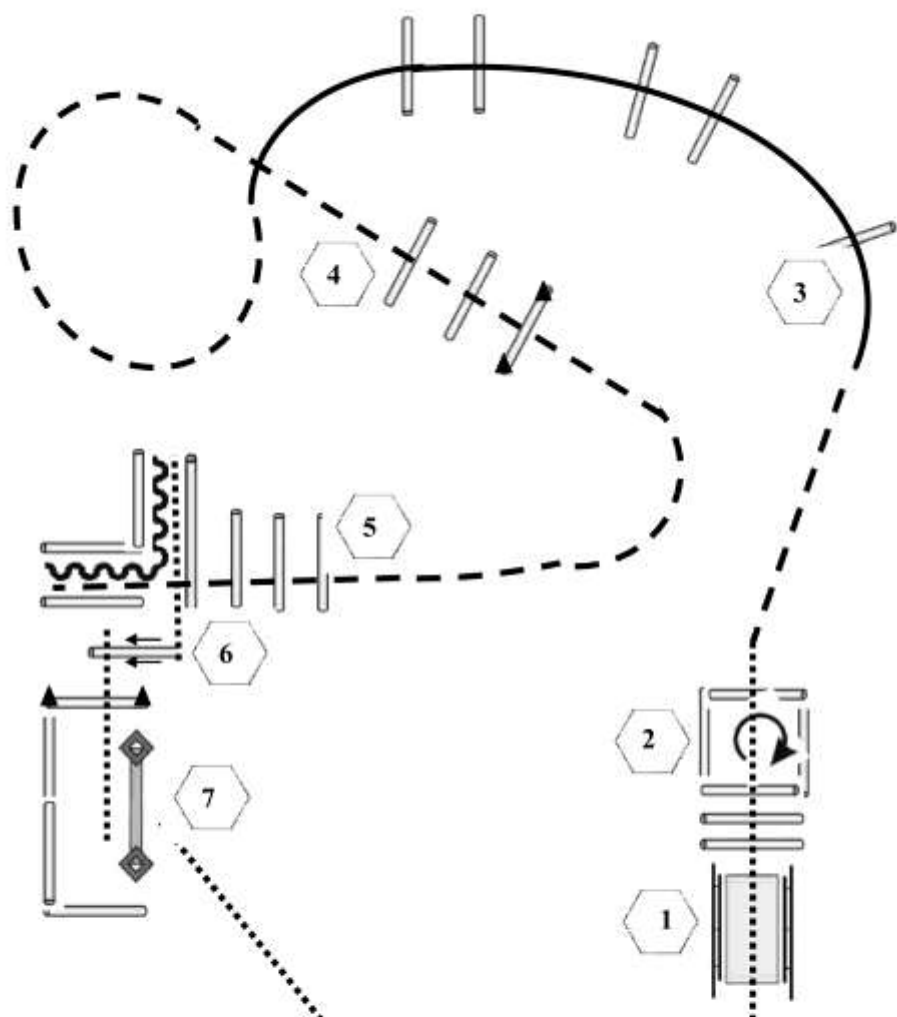
# LK 2A sen + LK 1-2B TH



1. Brücke
2. Walk In, Box 360° rechts, Walk Out
3. Lope Over
4. Lope Over
5. Jog Over, Jog In, Back Up, Walk Out
6. Sidepass rechts, Walk Over
7. Tor

- |   |          |
|---|----------|
|  | Back Up  |
|  | Walk     |
|  | Jog      |
|  | Lope     |
|  | Wechsel  |
|  | Erhöhung |

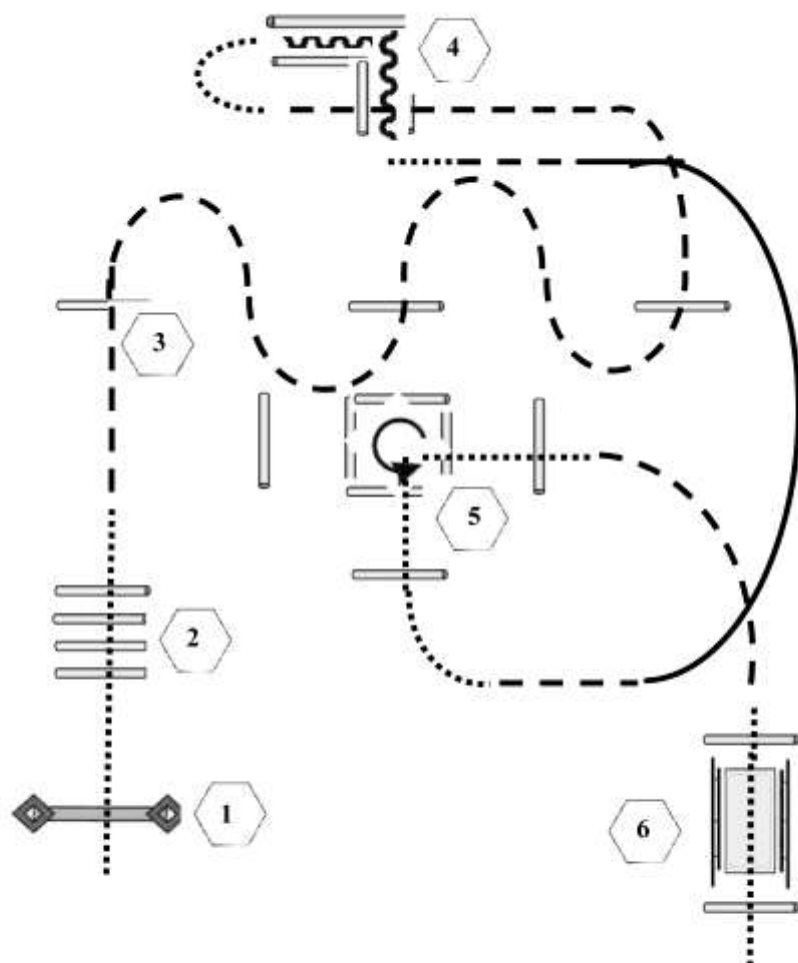
# TH LK3A









1. Brücke
2. Walk In, Box 360° rechts, Walk Out
3. Lope Over
4. Jog Over
5. Jog Over, Jog In, Back Up, Walk Out
6. Sidepass rechts, Walk Over
7. Tor

	Back Up
	Walk
	Jog
	Lope
	Wechsel
	Erhöhung

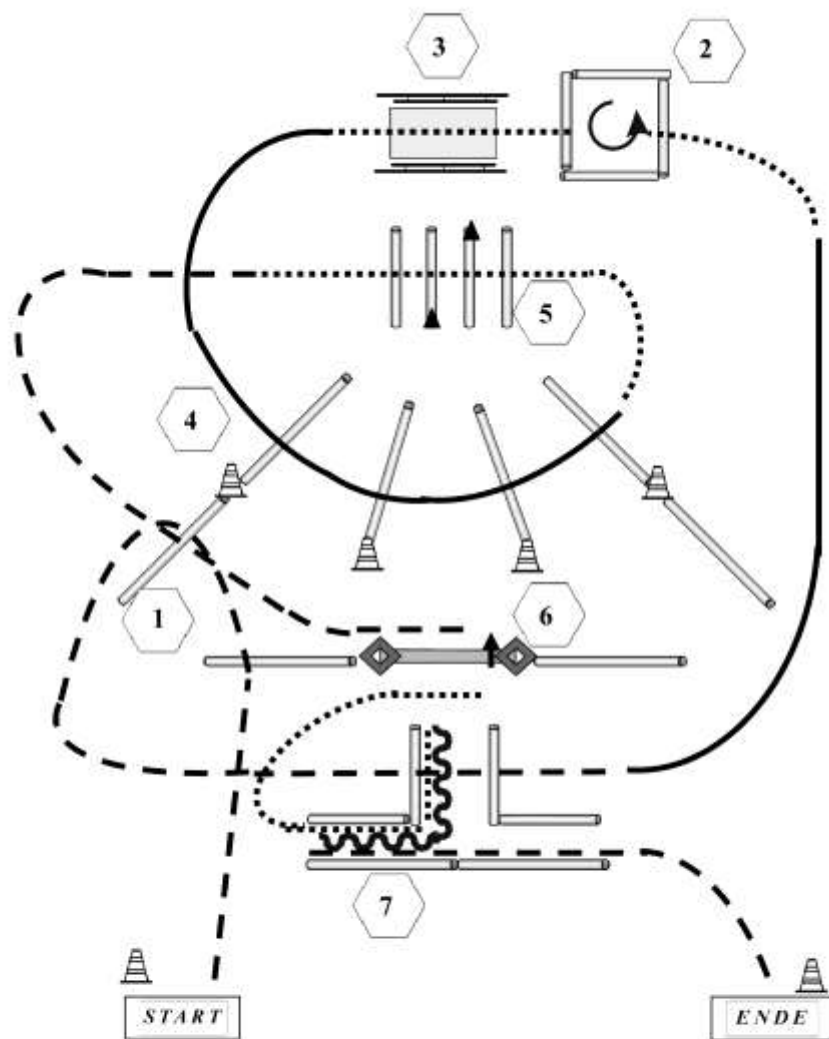
# TH LK 4A + TH LK 3/4B








1. Tor
2. Walk Over
3. Jog Over
4. Back Up
5. Walk In, 270° Drehung links, Walk Out
6. Brücke

	Back Up
	Walk
	Jog
	Lope
	Wechsel
	Erhöhung

# M LK 1-2 jun TH

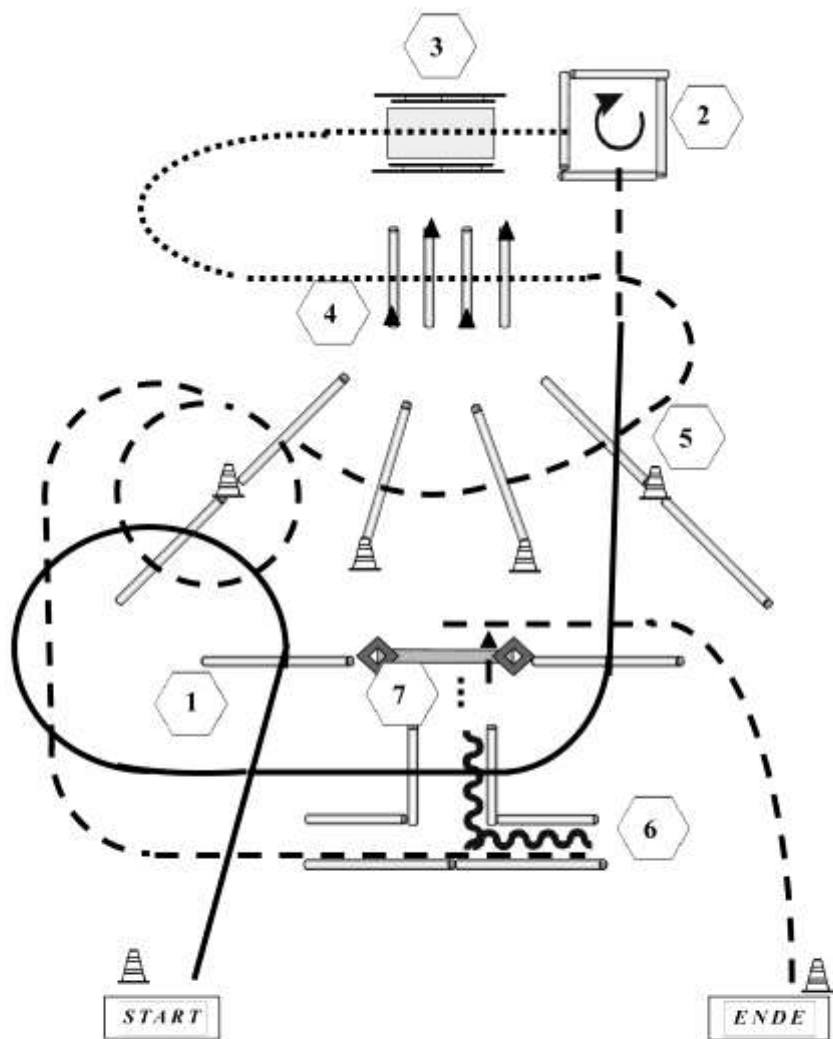


1. Jog Over
2. Walk In, 360° links,
3. Brücke
4. Lope Over
5. Walk Over
6. Tor
7. Walk In, Back Up, Jog Out






- |   |          |
|---|----------|
|  | Back Up  |
|  | Walk     |
|  | Jog      |
|  | Lope     |
|  | Erhöhung |



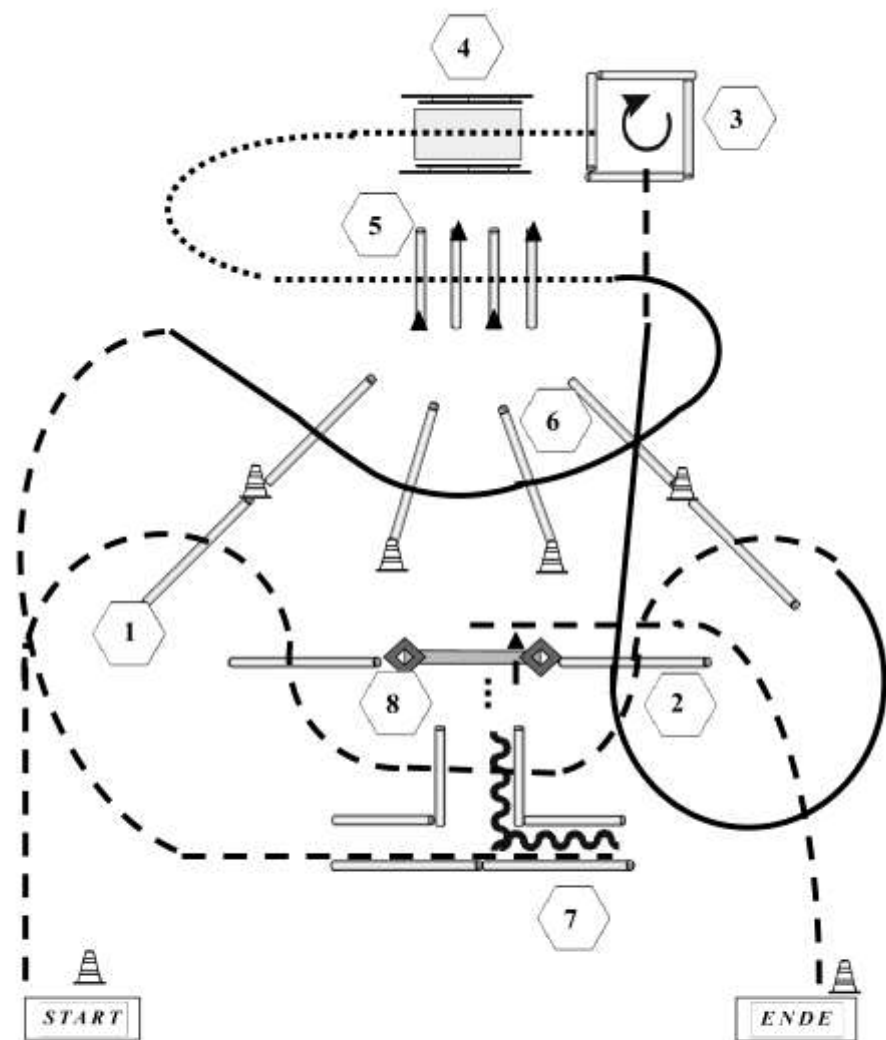
# M LK 1-2 sen TH



1. Lope Over
2. Jog In, 270° rechts, Walk Out,
3. Brücke
4. Walk Over
5. Jog Over
6. Jog In, Back Up,
7. Tor

	Back Up
	Walk
	Jog
	Lope
	Erhöhung

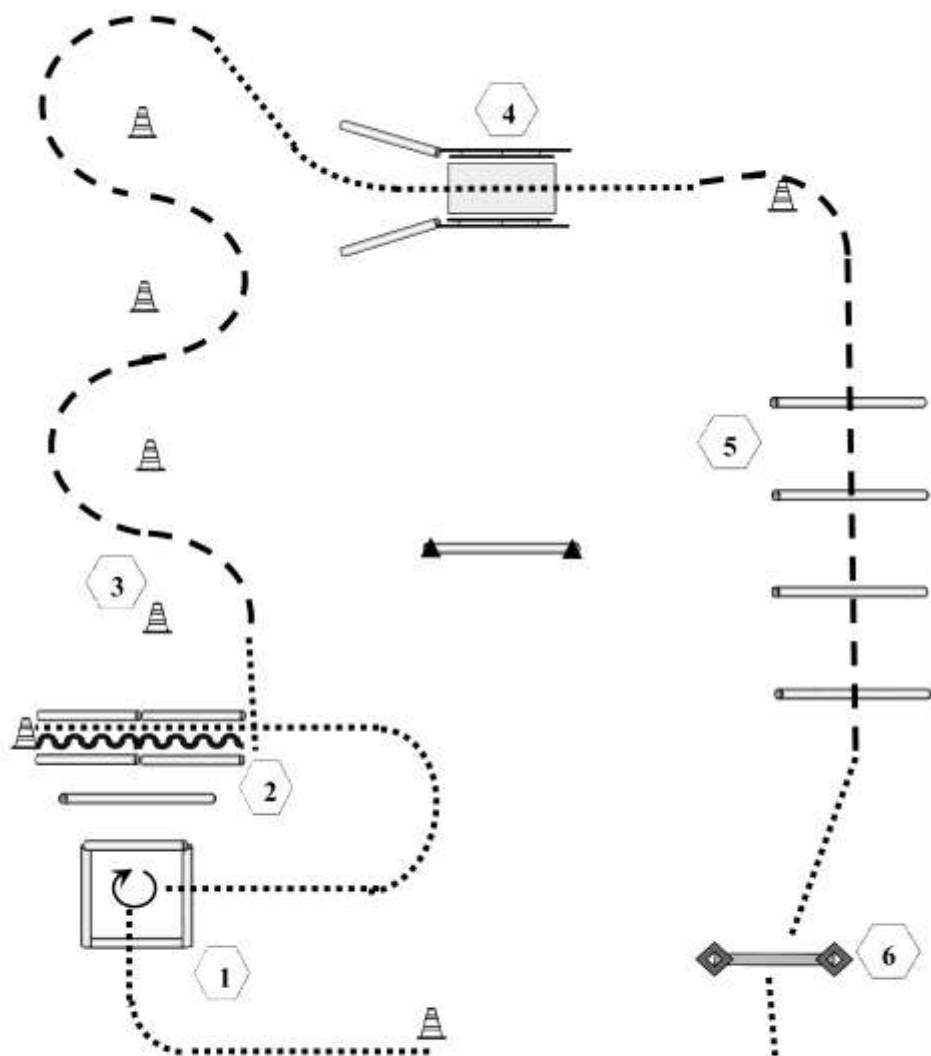
# M LK 1-2B TH



1. Jog Over
2. Lope Over
3. Jog In, 270° rechts, Walk Out,
4. Brücke
5. Walk Over
6. Lope Over
7. Jog In, Back Up,
8. Tor

	Back Up
	Walk
	Jog
	Lope
	Erhöhung

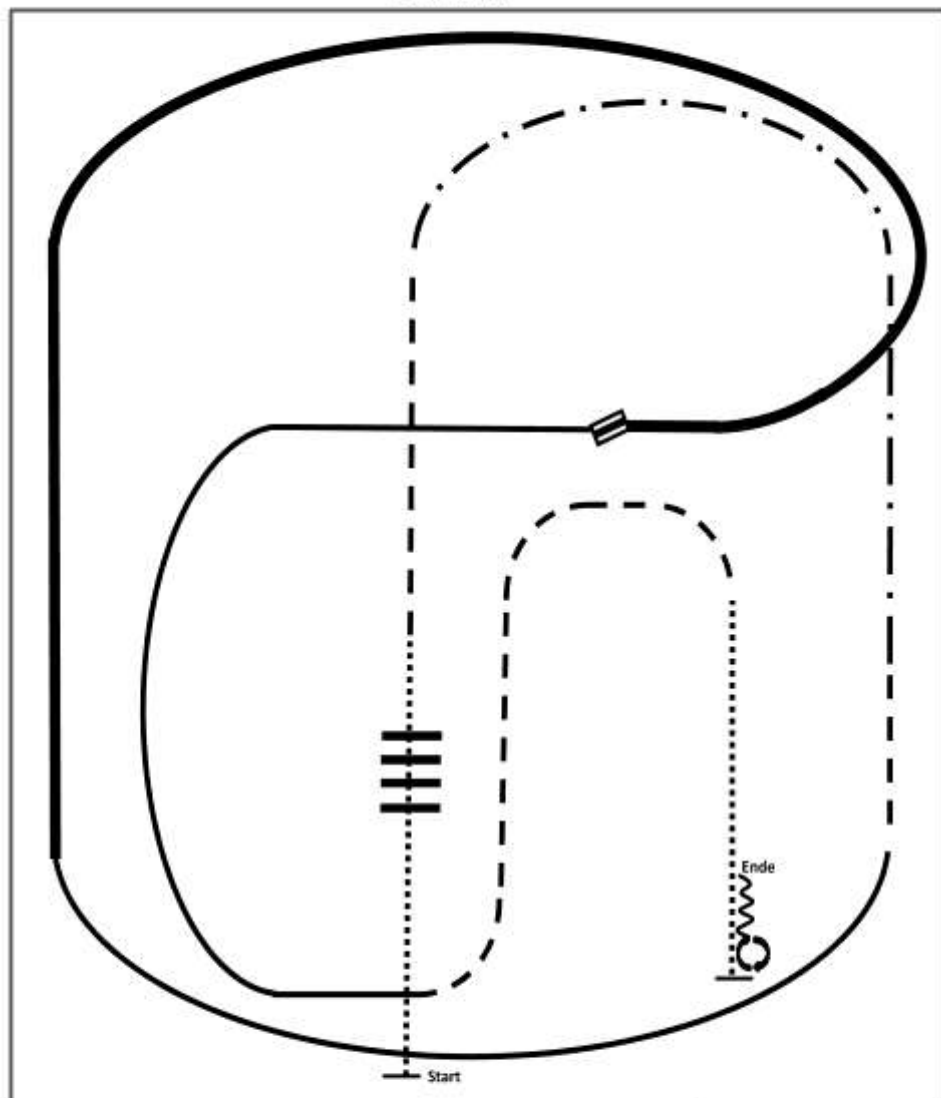
## Trail in Hand



1. Walk, Walk In Box, 90° Drehung rechts, Walk Out
2. Walk In, Back Up
3. Walk, Jog, Jog-Slalom
4. Walk, Brücke
5. Jog, Jog Over
6. Walk, Tor

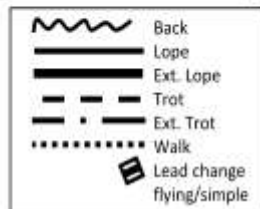
	Back Up
	Walk
	Jog
	Lope
	Wechsel
	Erhöhung

## RR LK 3A



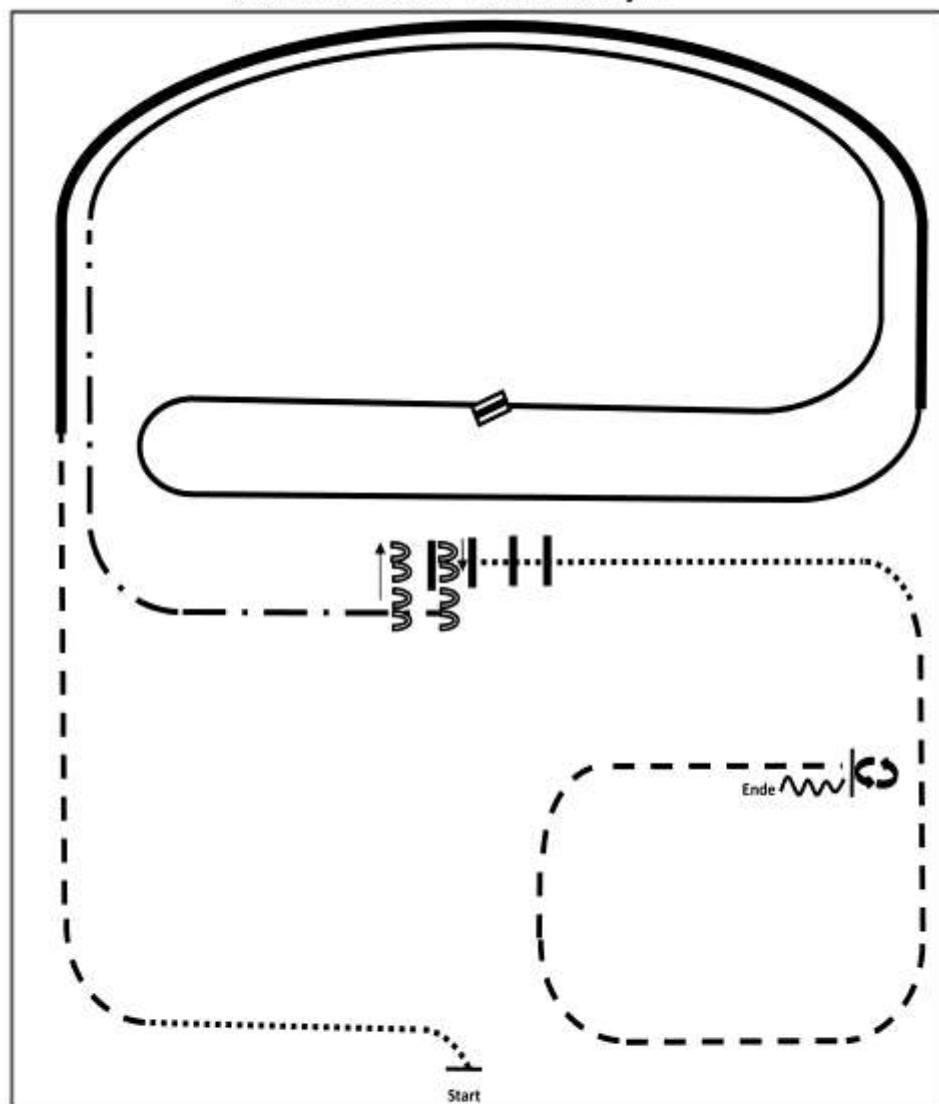
1. Walk over
2. Trot
3. Ext. Trot, Trot
4. Lope right lead
5. Ext. Lope right lead
6. Change leads
7. Lope left lead

8. Trot
9. Walk
10. Stop, Turn 360° each direction  
(either way first)
11. Back

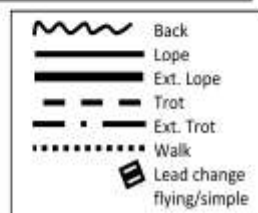


# 2015 Ranch Riding Pattern 5 (Arenagröße mind. 25x50):

RR LK1A+2A sen. RR M-LK1-2 jun

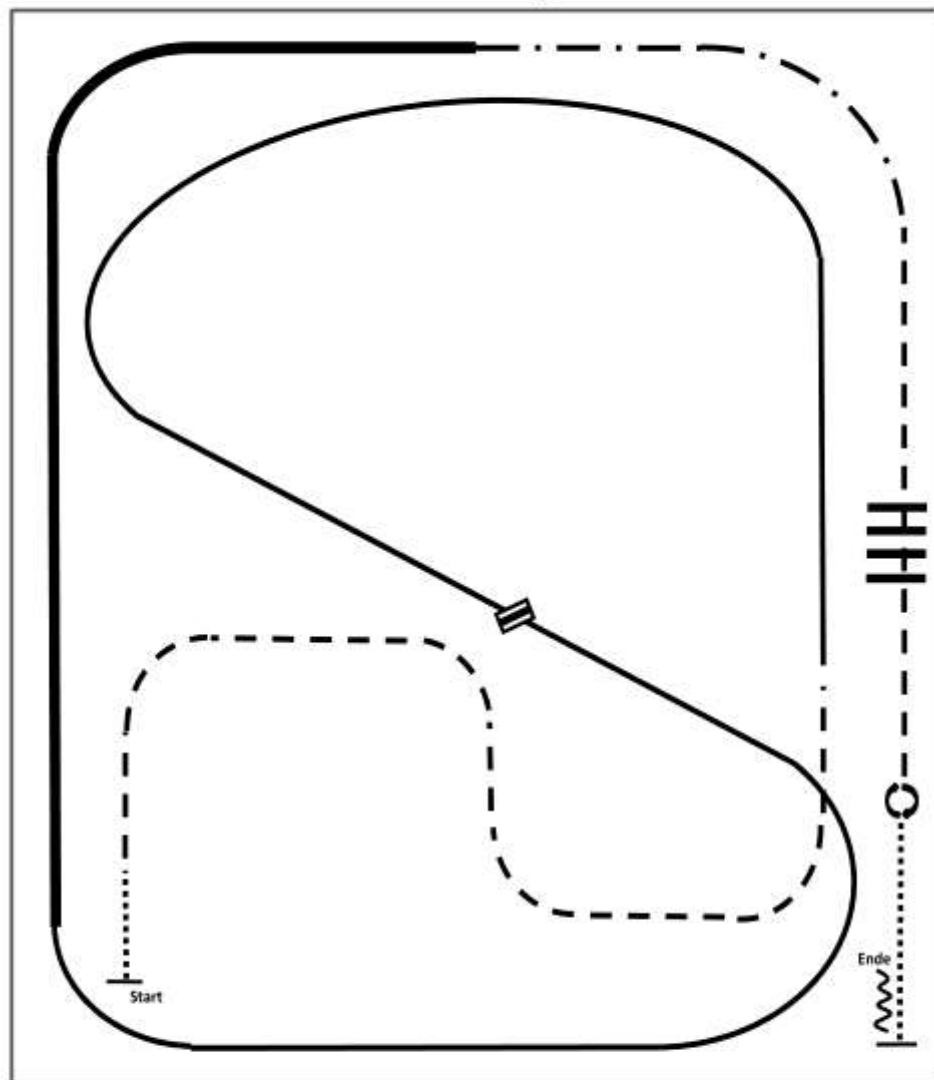


- |                        |                                      |
|------------------------|--------------------------------------|
| 1.Walk                 | 8.Stop, Sidepass left, right ½ way   |
| 2.Trot                 | 9.Walk over                          |
| 3.Ext. Lope right lead | 10.Walk                              |
| 4.Lope right lead      | 11.Trot                              |
| 5.Change leads         | 12.Stop, Turn <b>left</b> 360°, Back |
| 6.Lope left lead       |                                      |
| 7.Ext. Trot            |                                      |

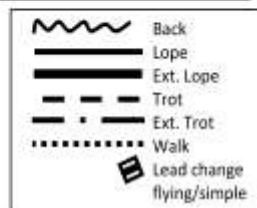


# 2015 Ranch Riding Pattern 4 (Arenagröße mind. 20x40):

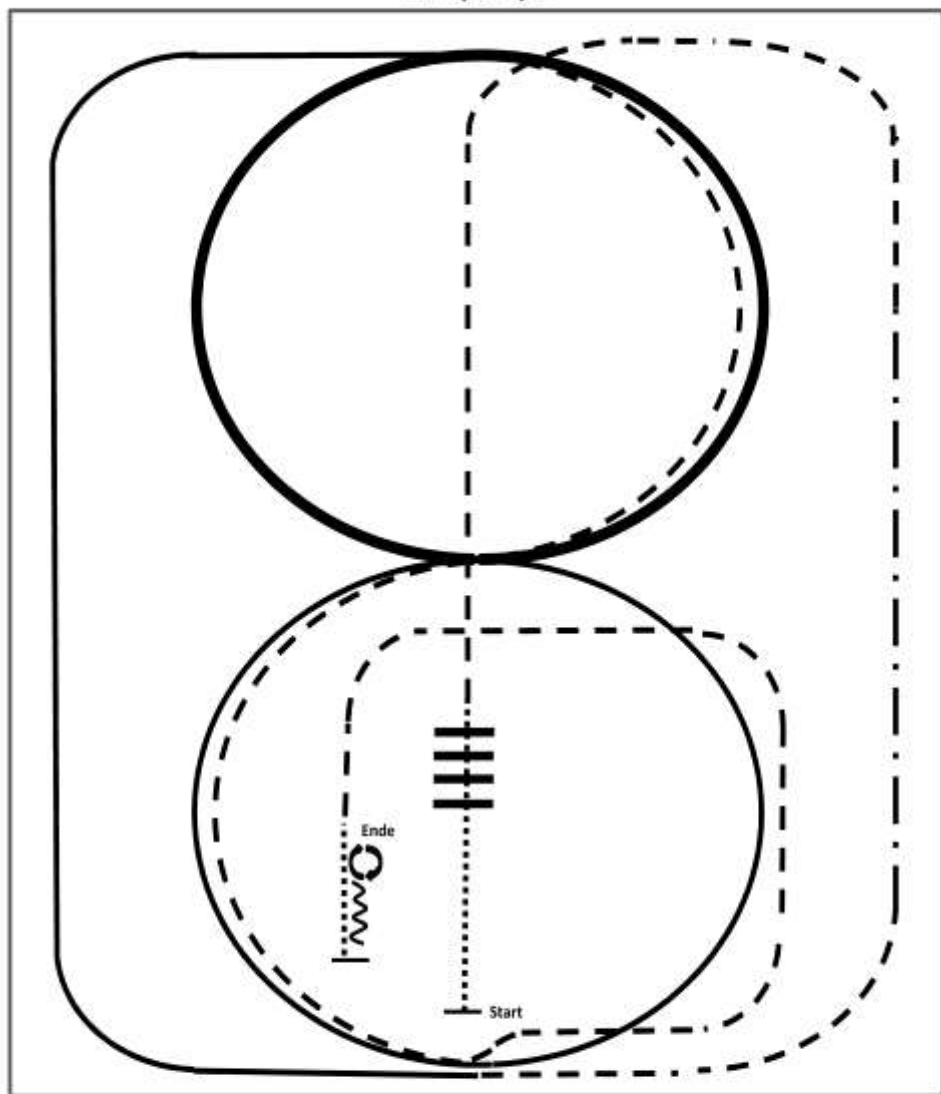
## LK 1-3B + LK1/2 jun.



- 1.Walk
- 2.Trot
- 3.Lope left lead
- 4.Change leads
- 5.Lope right lead
- 6.Ext. Lope right lead
- 7.Ext. Trot
- 8.Trot
- 9.Trot over
- 10.Stop, Turn 360° each direction (either way first)
- 11.Walk, Stop, Back

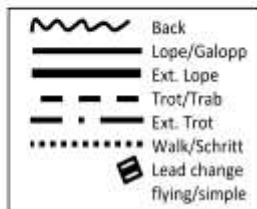


## LK 4/5 A/B

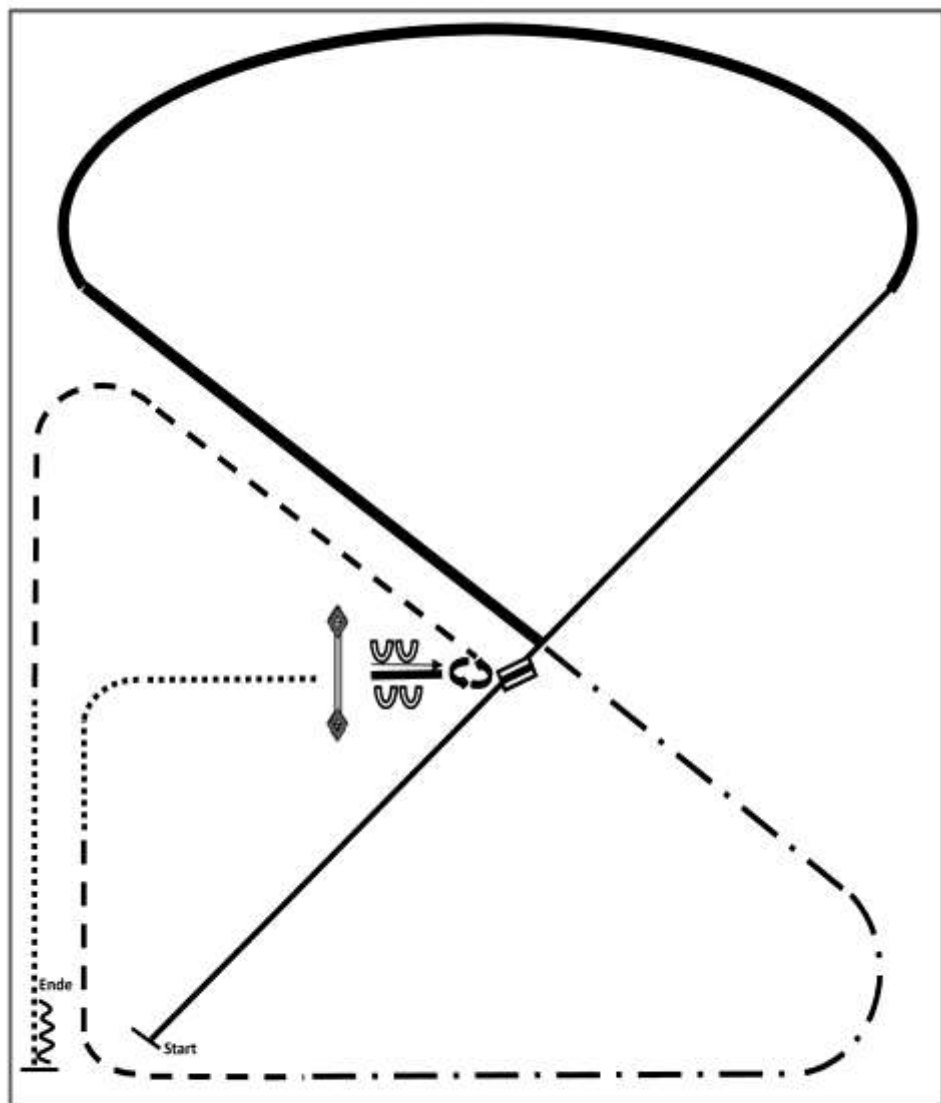


- 1.Walk
- 2.Walk over
- 3.Trot
- 4.Ext. Trot, Trot
- 5.Lope right lead
- 6.Ext. Lope circle right lead
- 7.Trot (2x ½ circle)

- 8.Lope left lead circle
- 9.Trot
- 10.Walk
- 11.Stop, Back
- 12.Turn right 180°
- 13.Turn left 180°



## 2015 Ranch Riding Pattern 9 (Arenagröße mind. 20x40): M LK 1/2 A/B



- |                        |                         |
|------------------------|-------------------------|
| 1. Lope right lead     | 8. Gate right hand push |
| 2. Change leads        | 9. Sidepass left        |
| 3. Lope left lead      | 10. Turn left 270°      |
| 4. Ext. Lope left lead | 11. Trot                |
| 5. Ext. Trot           | 12. Walk                |
| 6. Trot                | 13. Stop, Back          |
| 7. Walk                |                         |

