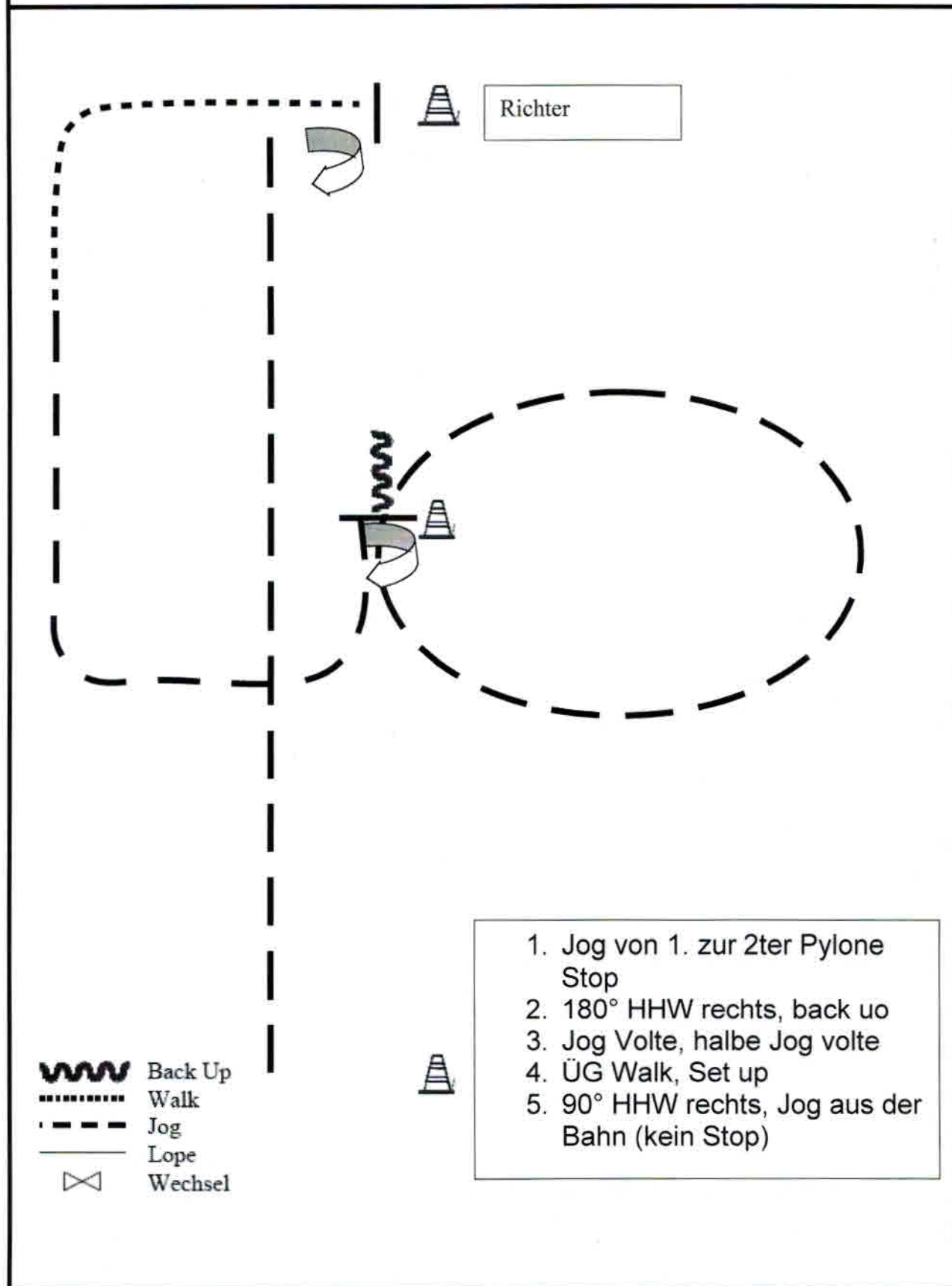
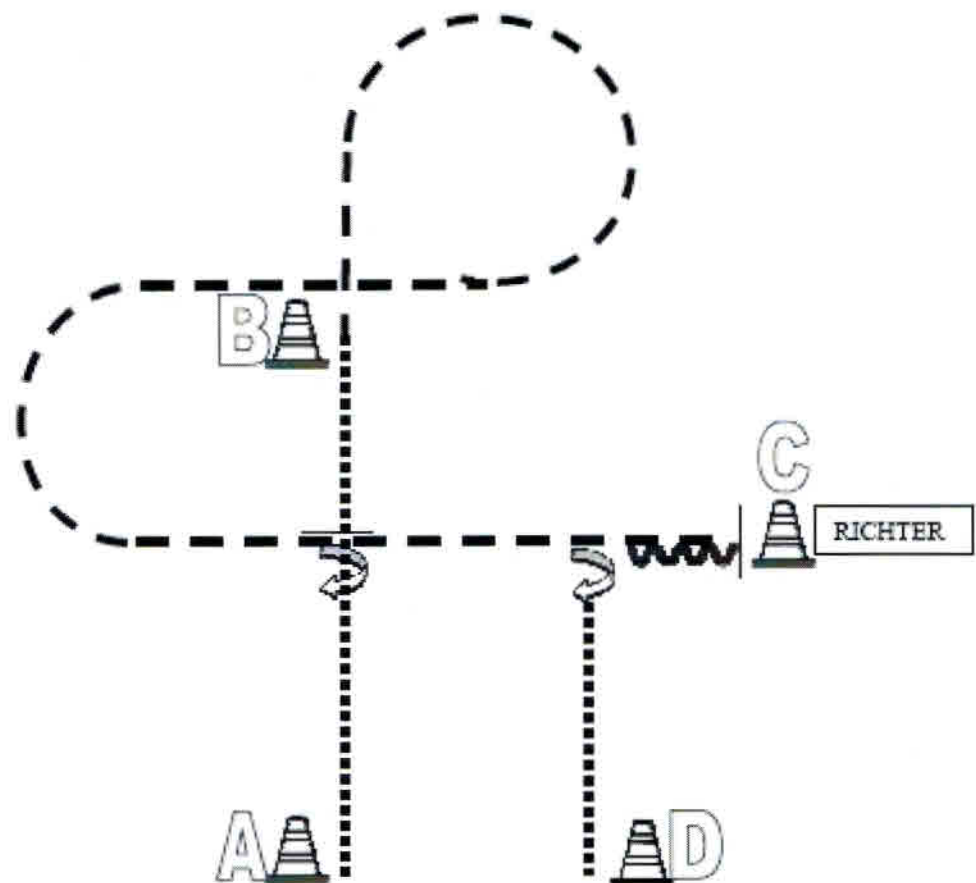


Showmanship at Halter LK 4/5 A/B



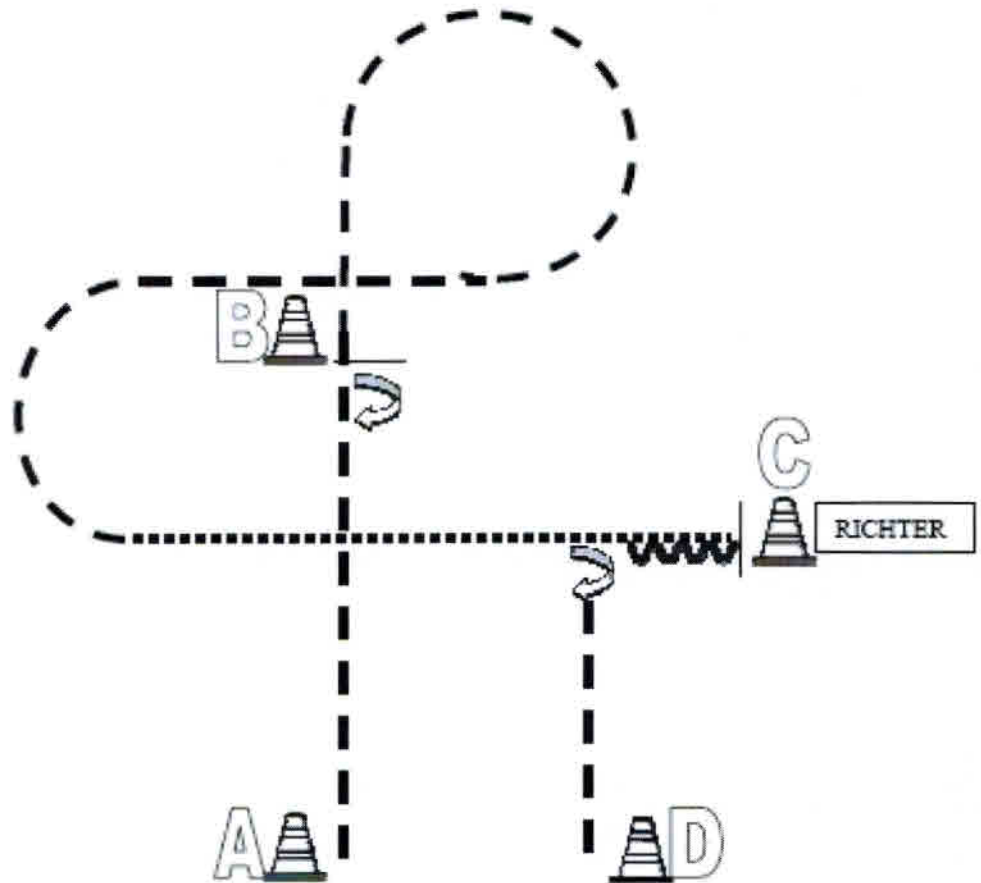
Showmanship at Halter LK 3 A/B



Bei A beginnend im Schritt
 Höhe C anhalten, 360° HHW rechts
 Schritt bis B
 Bei B antraben und 3/4 Trabvolte rechts
 1/2 Trabvolte links um B und weiter zu C
 Bei C anhalten und Set Up vor dem Richter
 Nach dem Set Up rückwärtsrichten
 90° HHW rechts
 Schritt zu D, bei D anhalten.

	Back Up
	Walk
	Jog
	Lope
	Wechsel

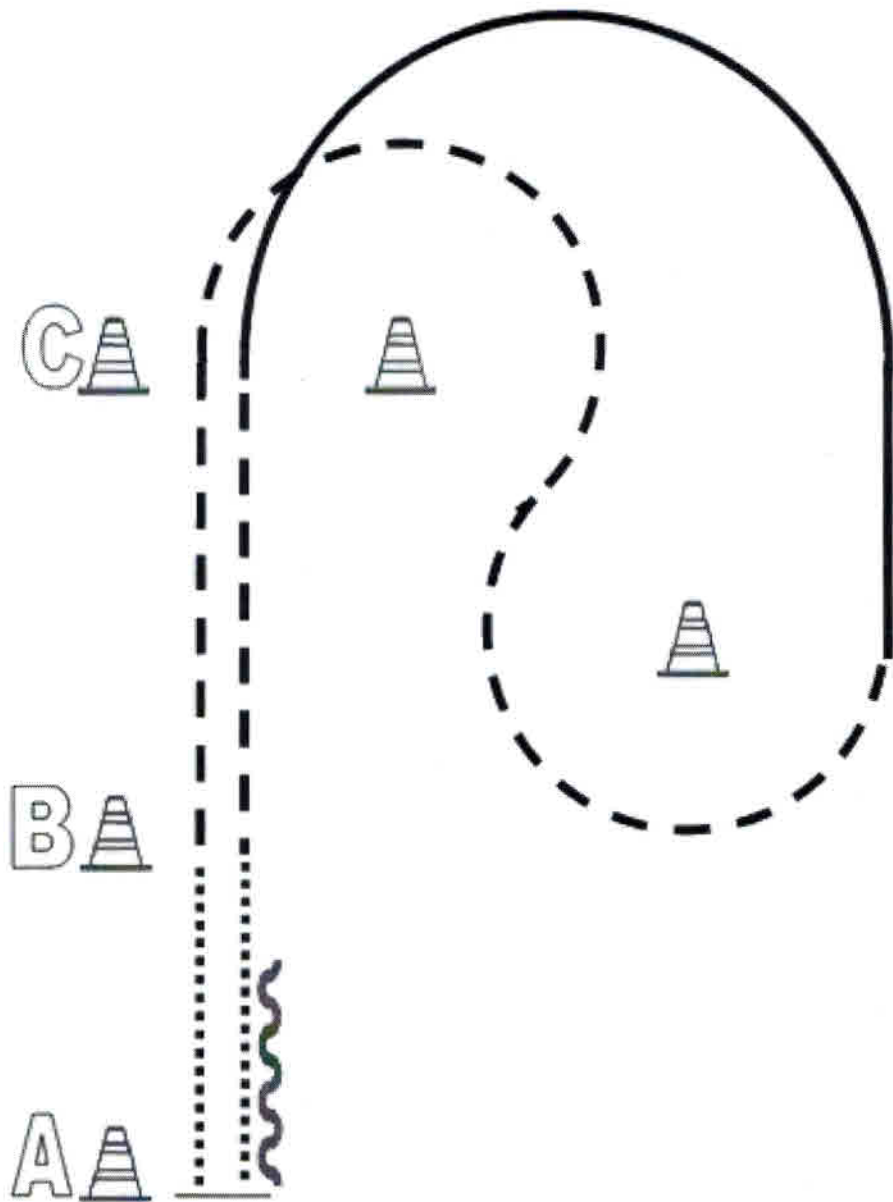
Showmanship at Halter LK 1/2 A/B








Von A nach B Trab
 Bei B anhalten, 360° HHW rechts
 Antraben und 3/4 Trabvolte rechts
 1/2 Trabvolte links um B, dann Schritt
 Schritt bis C
 Bei C anhalten und Set Up vor dem Richter
 Nach dem Set Up rückwärtsrichten
 90° HHW rechts
 Trab zu D, bei D anhalten.

	Back Up
	Walk
	Jog
	Lope
	Wechsel

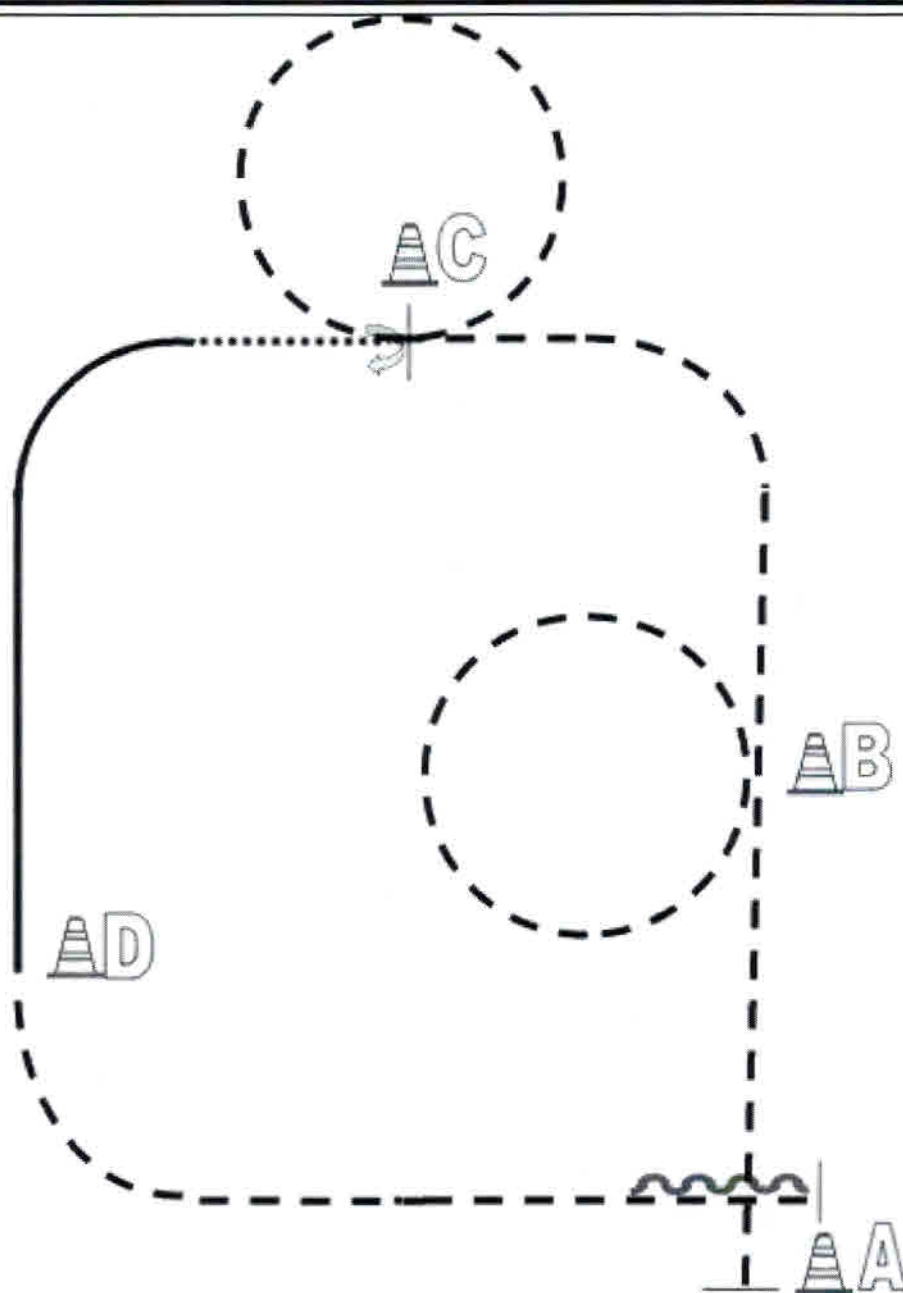
Western Horsemanship LK 5 A/B








-  Back Up
-  Walk
-  Jog
-  Lope
-  Wechsel

1. Walk A-B, Jog Slalom
2. Lope links, ÜG Jog
3. Jog, Walk, Stop Back

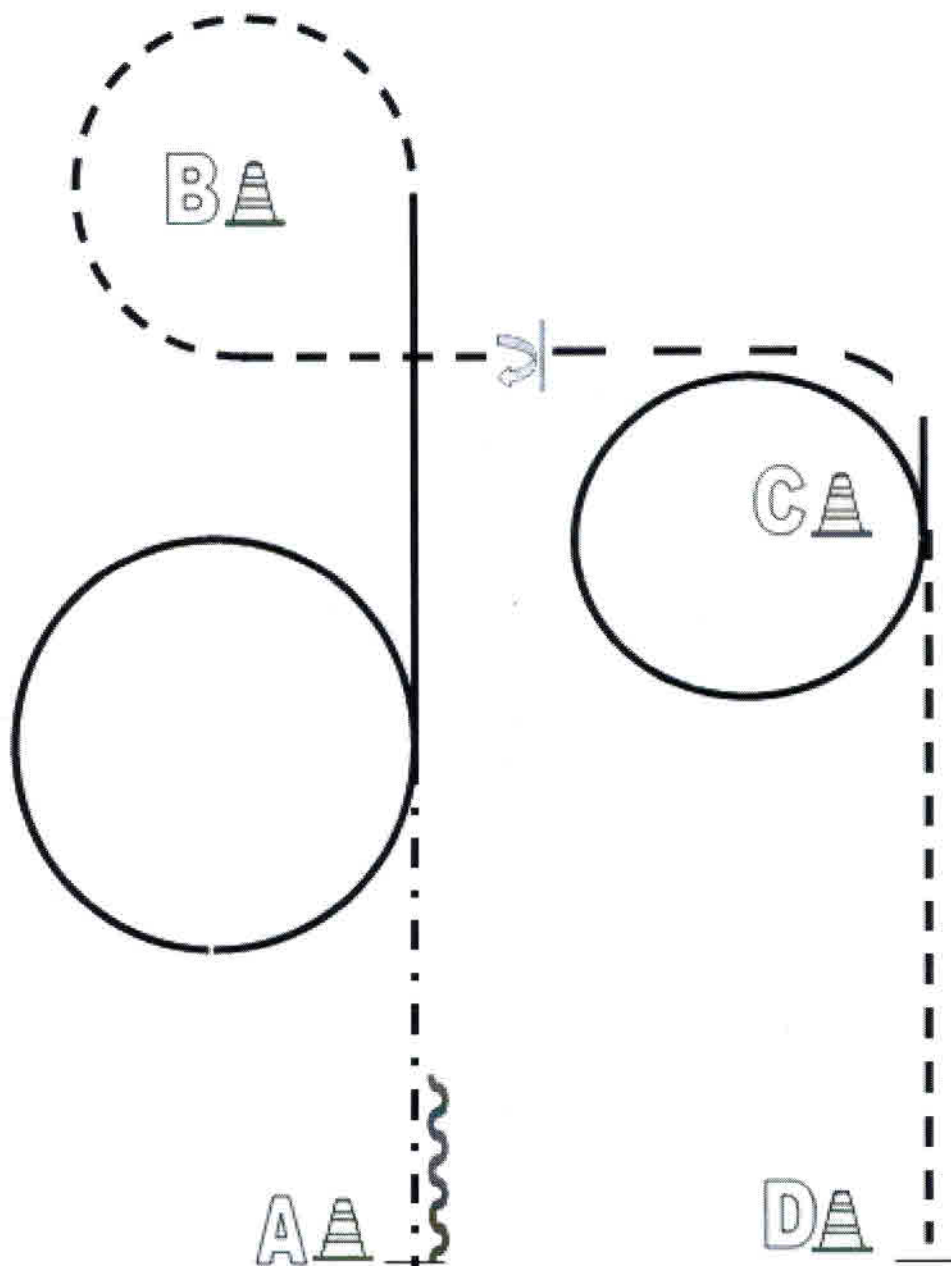
Western Horsemanship LK 4 A/B



-  Back Up
-  Walk
-  Jog
-  Lope
-  Wechsel

1. Jog von A nach B, Jogvolte links, Jogvolte rechts um C
2. Stop, 360° HHW rechts, walk
3. Lope links, ÜG Jog, Stop, Back up

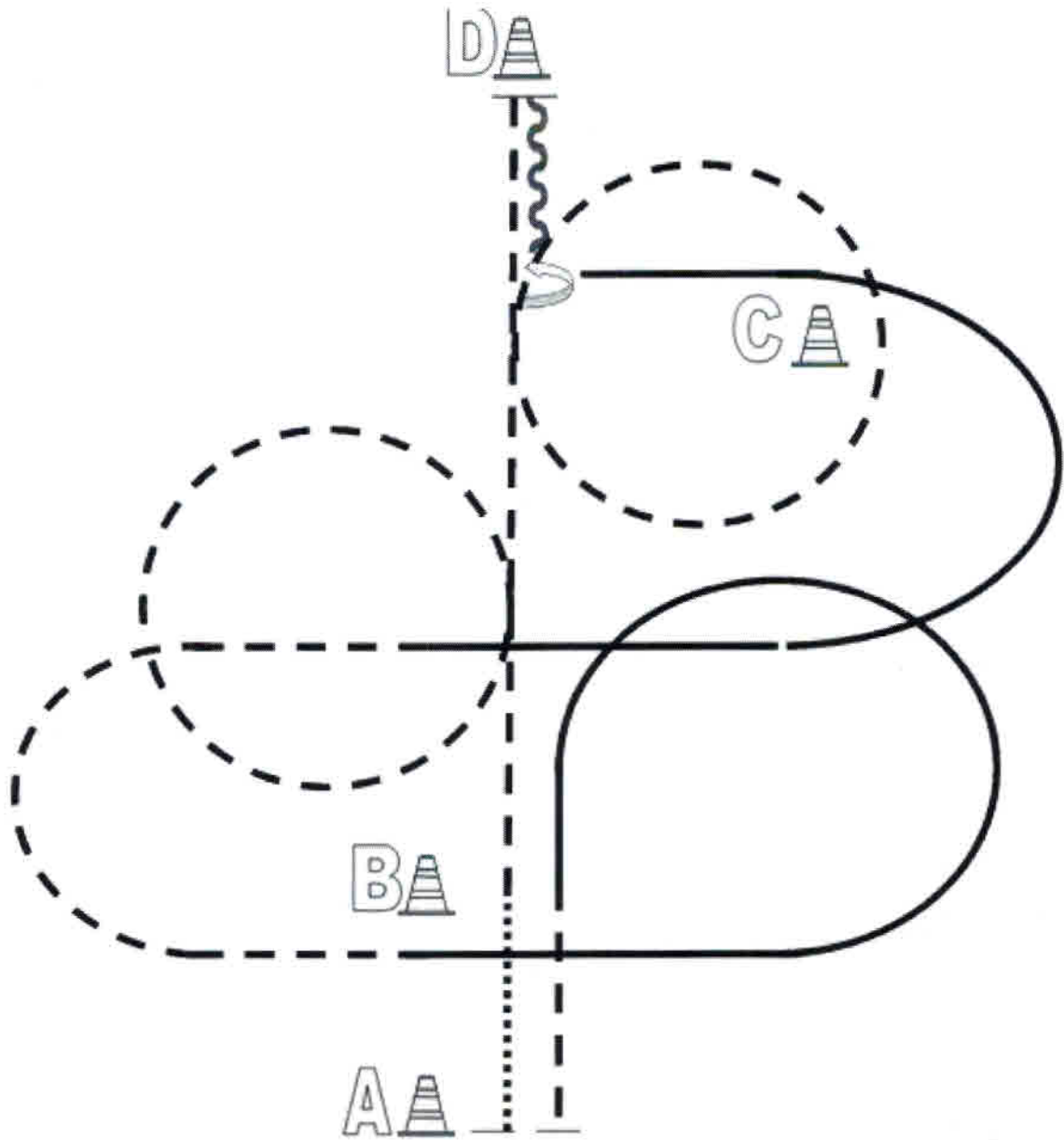
Western Horsemanship LK 3 A/B



- Back Up
- Walk
- Jog
- Lope
- Wechsel

1. Beginn bei D! Jog, Lopevolte links um C, Jog zwischen C und B anhalten, 360° HHW rechts
2. Jogvolte um B, Lope, Lopevolte rechts
3. Extended Jog bis A, Stop, Back up

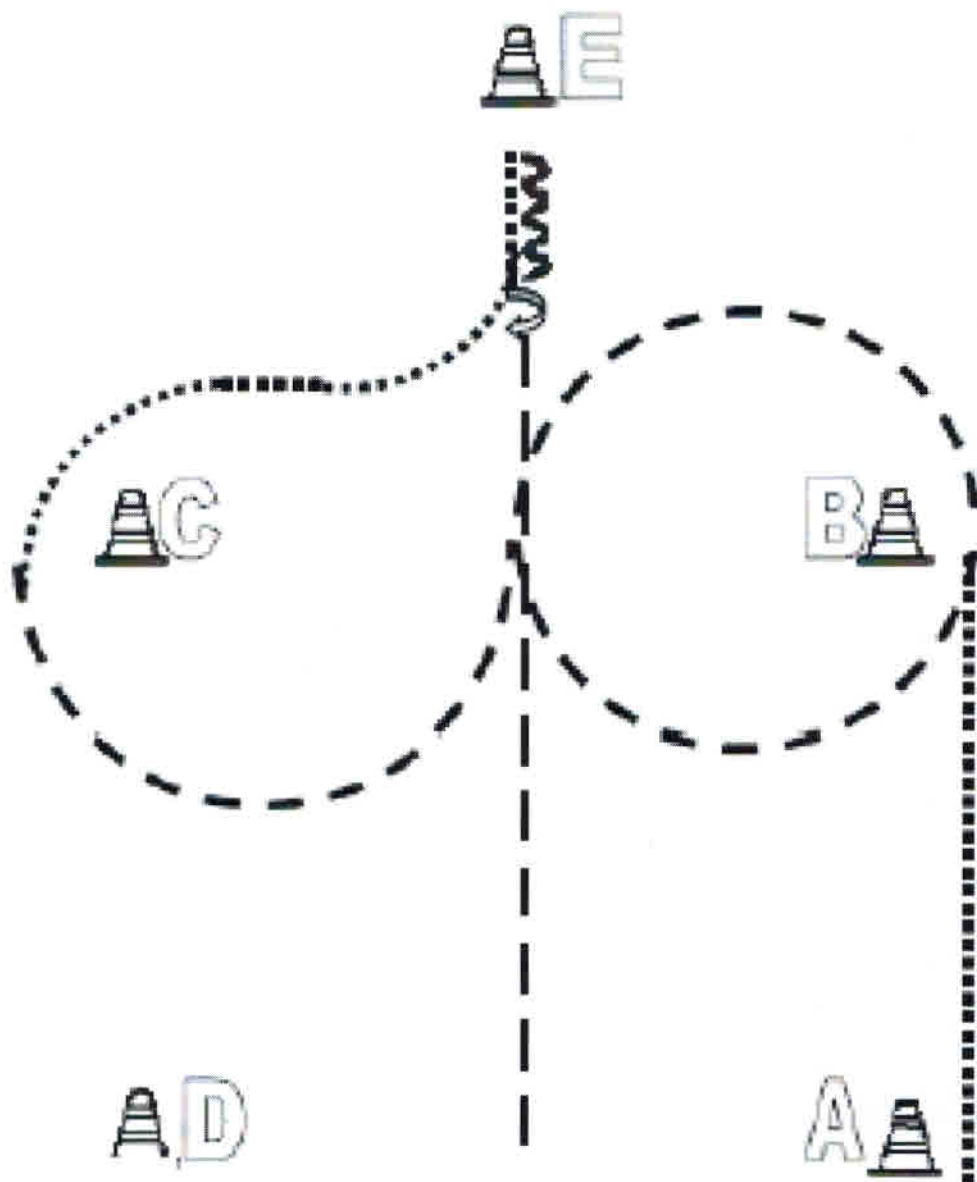
Western Horsemanship LK 1/2 A/B



- Back Up
- Walk
- Jog
- Lope
- Wechsel

1. Walk A-B, Jogvolte links, Jogvolte rechts, Stop, Back up
2. 270° HHW links, Lope rechts, ÜG Jog,
3. Lope links, Jog, Stop

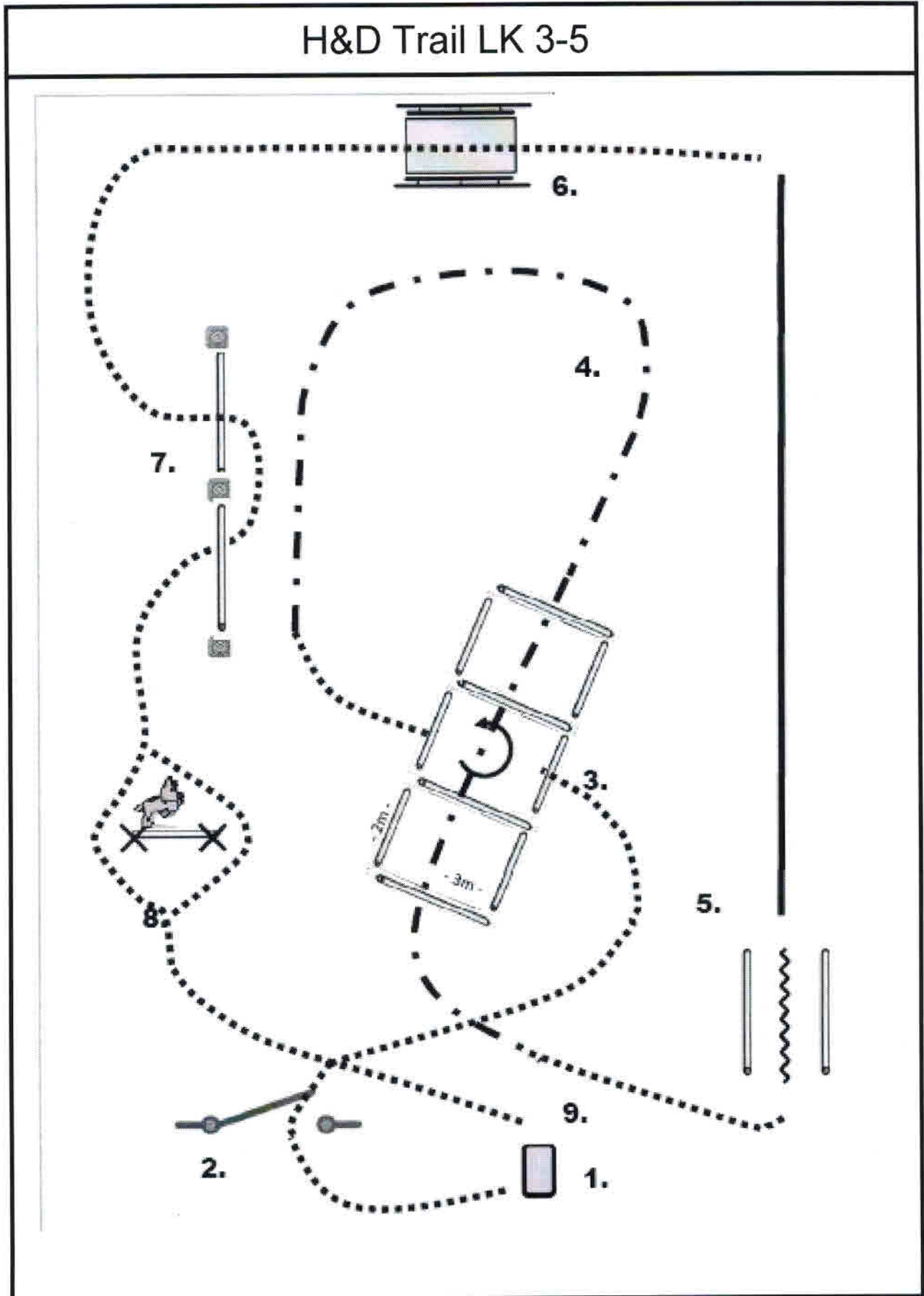
SO WT Western Horsemanship



- Back Up
- Walk
- Jog
- Lope
- Wechsel

1. Walk von A nach B, 1 ½ Jogvolten nach links
2. ½ Jogvolte nach rechts, Walk Stop
3. Back up, 180° HHW nach rechts Jog

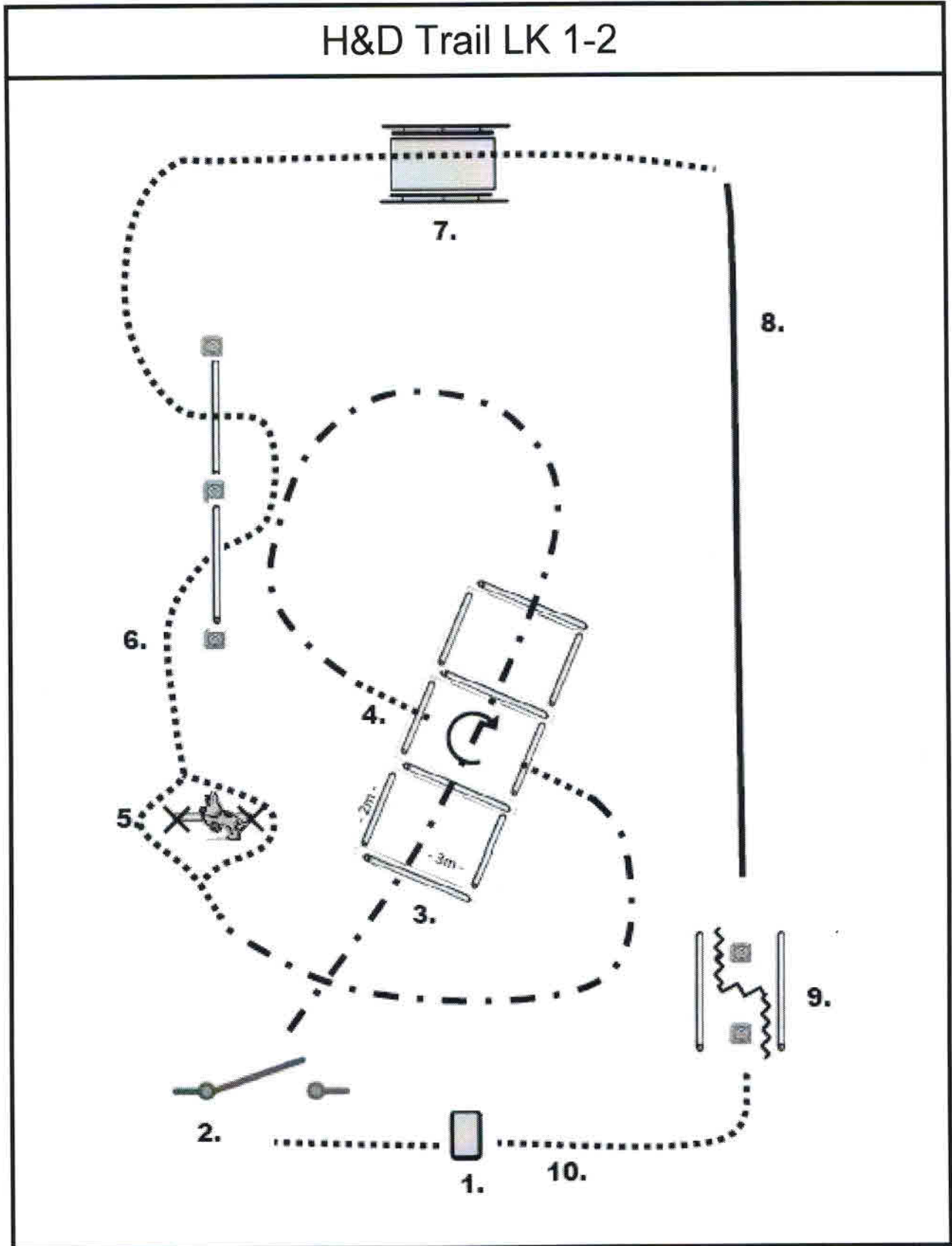
H&D Trail LK 3-5



H&D Trail LK 3-5

1. Einreiten, Hund an ableinen , Leine auf die Tonne oder wenn keine Tonne vorhanden auf den Boden bei Pylone legen, Walk, Hund bei Fuß
2. Tor, Hund ablegen, Tor öffnen, Durchreiten und Anlehnen des Tores. Nochmaliges Öffnen des Tores, Hund nachkommen lassen, Hund darf stehen und ausweichen, Tor Schließen, Walk, Hund bei Fuß
3. Walk in Box, Stop, Hund in Box daneben (jeweilige bei Fußseite) ablegen, 360° Drehung nach links, Walk out mit Hund bei Fuß, Jog, Hund bei Fuß
4. Jog over, Walk, Hund bei Fuß
5. Hund ablegen, Back up, Hund abrufen
6. Lope
7. Vor der Brücke Walk, Hund vor Brücke ablegen, darüber reiten, Stop, Hund abrufen, Hund bei Fuß
8. Walk, Slalom und walk over, Hund bei Fuß
9. Walk, Hund über den Sprung, Reiter daneben vorbei
10. Stop an der Tonne bzw. Pylone, Absteigen, Hund anleinen, Pferd und Hund rausführen

H&D Trail LK 1-2





Gieboldehausen

12.-13.07.2014

H&D Trail LK 1-2

1. Einreiten, Hund an ableinen, Leine auf die Tonne oder wenn keine Tonne vorhanden auf den Boden bei Pylone legen, Walk, Hund bei Fuß
2. Tor, Hund ablegen, Tor öffnen, Durchreiten und Anlehnen des Tores. Nochmaliges Öffnen des Tores, Hund nachkommen lassen, Hund darf stehen und ausweichen, Tor Schließen, Jog, Hund bei Fuß
3. Jog over, Hund bei Fuß
4. Walk in Box, Stop, Hund in Box daneben (jeweilige bei Fußseite) ablegen, 360° Drehung nach rechts, Walk out mit Hund bei Fuß, Jog, Hund bei Fuß
5. Walk, Hund über den Sprung, Reiter daneben vorbei.
6. Walk, Slalom und walk over, Hund bei Fuß
7. Hund über die Brücke vorausschicken, Reiter folgt direkt, nach der Brücke Hund bei Fuß
8. Lope, Hund bei Fuß, Stop
9. Hund ablegen, Back up, Hund abrufen, Walk zur Tonne bzw. Pylone
10. Stop an der Tonne bzw. Pylone, Absteigen, Hund anleinen, Pferd und Hund rausführen