


Patternheft mit Zeitplan

Reit- und Fahrverein Driedorf e.V., Weiherstraße 37 c, 35759 Driedorf

EWU- C Turnier mit Trophäewertung

16.07 – 17.07.2016



Zeitplan (Stand: 29.06.2016)

EWU-Turnier: C Driedorf mit Trophywertung

Veranstaltungstag: Samstag, 16.07.2016

Beginn	Prüfung	Prüfungsbezeichnung	Dauer	Ende	Starts	Reitplatz
06:30		Öffnung der Meldestelle, freies Abreiten	01:00	07:30		Außenplatz
07:30	LK 4/5 B SSH	Showmanship at Halter	00:25	07:55	8	Halle
07:55	LK 4/5 A SSH	Showmanship at Halter	00:30	08:25	12	Halle
08:25	LK 4/5 B WHS	Western Horsemanship	00:30	08:55	11	Halle
08:55	LK 5A WHS	Western Horsemanship	00:20	09:15	8	Halle
09:15	LK 4A WHS	Western Horsemanship	00:50	10:05	22	Halle
10:05	WT Horsemanship	Walk Trot Horsemanship Jug.	00:15	10:20	5	Halle
10:20	Sonderprüfung	Walk Trot Horsemanship Erw.	00:15	10:35	5	Halle
10:35	Sonderprüfung	Walk Trot Pleasure Erwachsene	00:25	11:00	6	Halle
11:00	LK 4/5 B WPL	Western Pleasure	00:35	11:35	11	Halle
11:35	LK 5A WPL	Western Pleasure	00:25	12:00	6	Halle
12:00	LK 4A WPL	Western Pleasure	00:45	12:45	15	Halle
12:45		Mittagspause	00:35	13:20		
13:20	LK 4/5 B TH	Trail	00:45	14:05	9	Außenplatz
14:05	LK 5A TH	Trail	00:35	14:40	6	Außenplatz
14:40	LK 4A TH	Trail	01:20	16:00	18	Außenplatz
16:00	WT Trail	Walk Trot Trail Jugendliche	00:20	16:20	4	Außenplatz
16:20	Sonderprüfung	Walk Trot Trail Erwachsene	00:25		4	Außenplatz
anschl.	LK 4/5 B RR	Ranch Riding	00:40		11	Außenplatz
anschl.	LK 5A RR	Ranch Riding	00:25		6	Außenplatz
anschl.	LK 4A RR	Ranch Riding	01:10		21	Außenplatz
anschl.	LK 4A RN	Reining	00:55		10	Außenplatz
anschl.	LK 3A RN	Reining	00:35		6	Außenplatz

Veranstaltungstag: Sonntag, 17.07.2016

Beginn	Prüfung	Prüfungsbezeichnung	Dauer	Ende	Starts	Reitplatz
06:30		Öffnung der Meldestelle, freies Abreiten	01:00	07:30		Außenplatz
07:30	LK 3A SSH	Showmanship at Halter	00:25	07:55	8	Halle
07:55	LK 1/2 SSH	Showmanship at Halter	00:25	08:20	8	Halle
08:20		Umzug Sprecherin zum Außenplatz	00:15	08:35		Halle
08:35	LK 3A TH	Trail	01:05	09:40	14	Außenplatz
09:40	LK 2 TH	Trail	01:00	10:40	13	Außenplatz
10:40	LK 1A TH	Trail	00:25	11:05	5	Außenplatz
11:05		Demonstration Horse- & Dog-Trail	00:15	11:20		Außenplatz
11:20		Mittagspause	00:45	12:05		
12:05	LK 3A WHS	Western Horsemanship	00:45	12:50	18	Außenplatz
12:50	LK 2 WHS	Western Horsemanship	00:30	13:20	11	Außenplatz
13:20	LK 1 WHS	Western Horsemanship	00:20	13:40	6	Außenplatz
13:40	LK 3A WPL	Western Pleasure	00:50	14:30	15	Außenplatz
14:30	LK 2 WPL	Western Pleasure	00:30	15:00	9	Außenplatz
15:00	LK 1 WPL	Western Pleasure	00:30	15:30	7	Außenplatz
anschl.	LK 3 WR	Western Riding	00:15		4	Außenplatz
anschl.	LK 1/2 WR	Western Riding	00:20		6	Außenplatz
anschl.	LK 1/2 sen SUHO	Senior Superhorse	00:50		7	Außenplatz
anschl.	LK 3A RR	Ranch Riding	01:00		17	Außenplatz
anschl.	LK 2 RR	Ranch Riding	00:30		8	Außenplatz
anschl.	LK 1 RR	Ranch Riding	00:35		10	Außenplatz
anschl.	LK 1/2 RN	Reining	00:35		6	Außenplatz

Übersicht

Patternübersicht

Western Riding

LK 1 - 3 Pattern 8

Senior Superhorse

LK 1/2 Pattern 3

Reining

LK 1 und LK 2 Pattern 11

LK 3 Pattern 9

LK 4 Pattern 13

Ranch Riding

LK 1 und LK 2 Pattern 8

LK 3 Pattern 4

LK 4 A Pattern 14

LK 4/5 B und LK 5 Pattern 15

Das kostenlose Pattertraining für LK 4 / LK 5 findet Freitag,
15.07.2016 um 18:00 Uhr in der Halle statt.

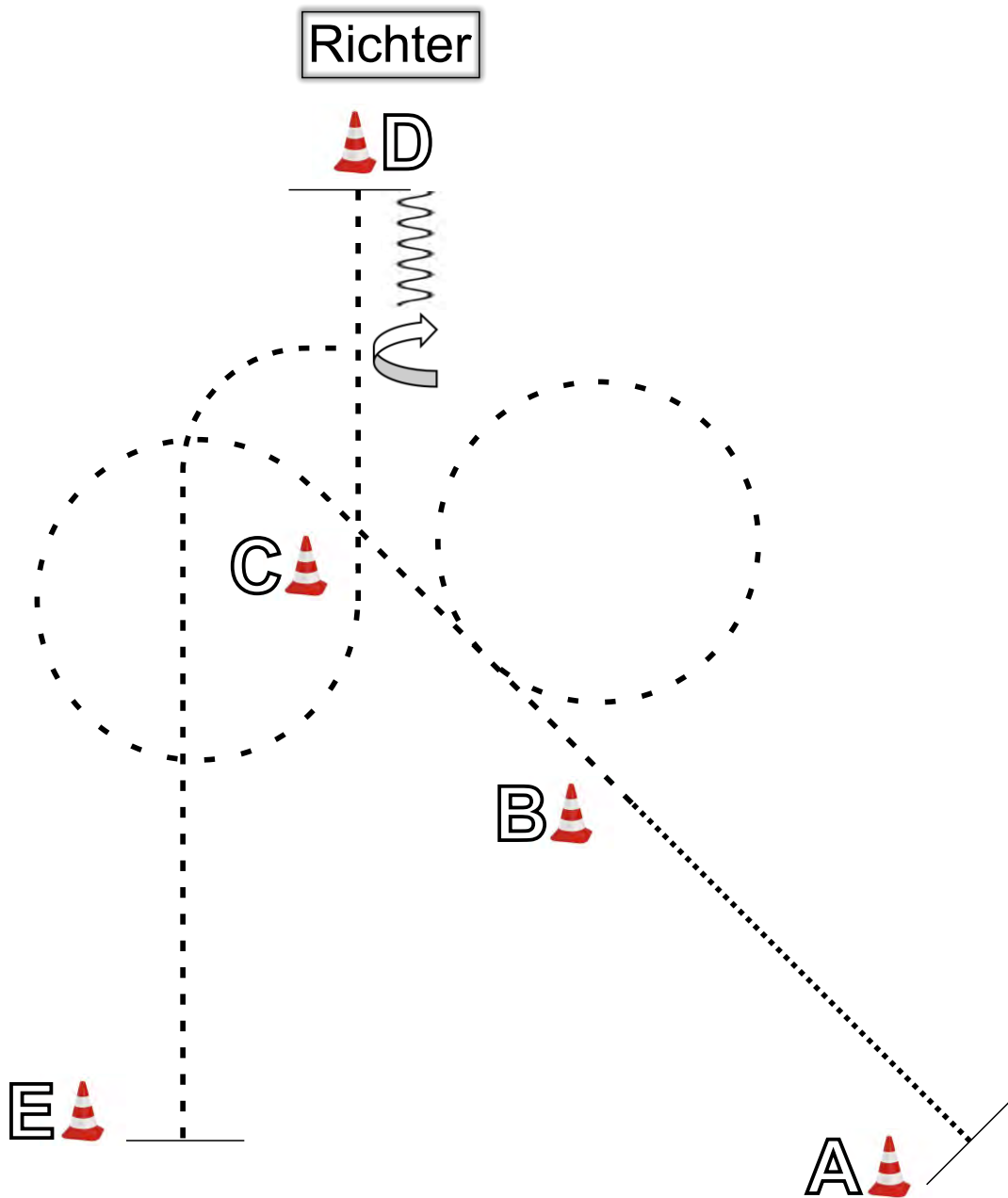
Die folgenden Prüfungen fallen mangels Teilnehmern aus:

- Horse and Dog Trail LK 1/2
- Horse and Dog Trail LK 3-5
- Barrel Race
- Führzügelklasse
- WT Pleasure Jugend
- LK 4B Reining
- Alle LK 3B Klassen
- LK 1B Trail

Showmanship at Halter

Kat. C

LK 4/5 A/B



Warm Up Area

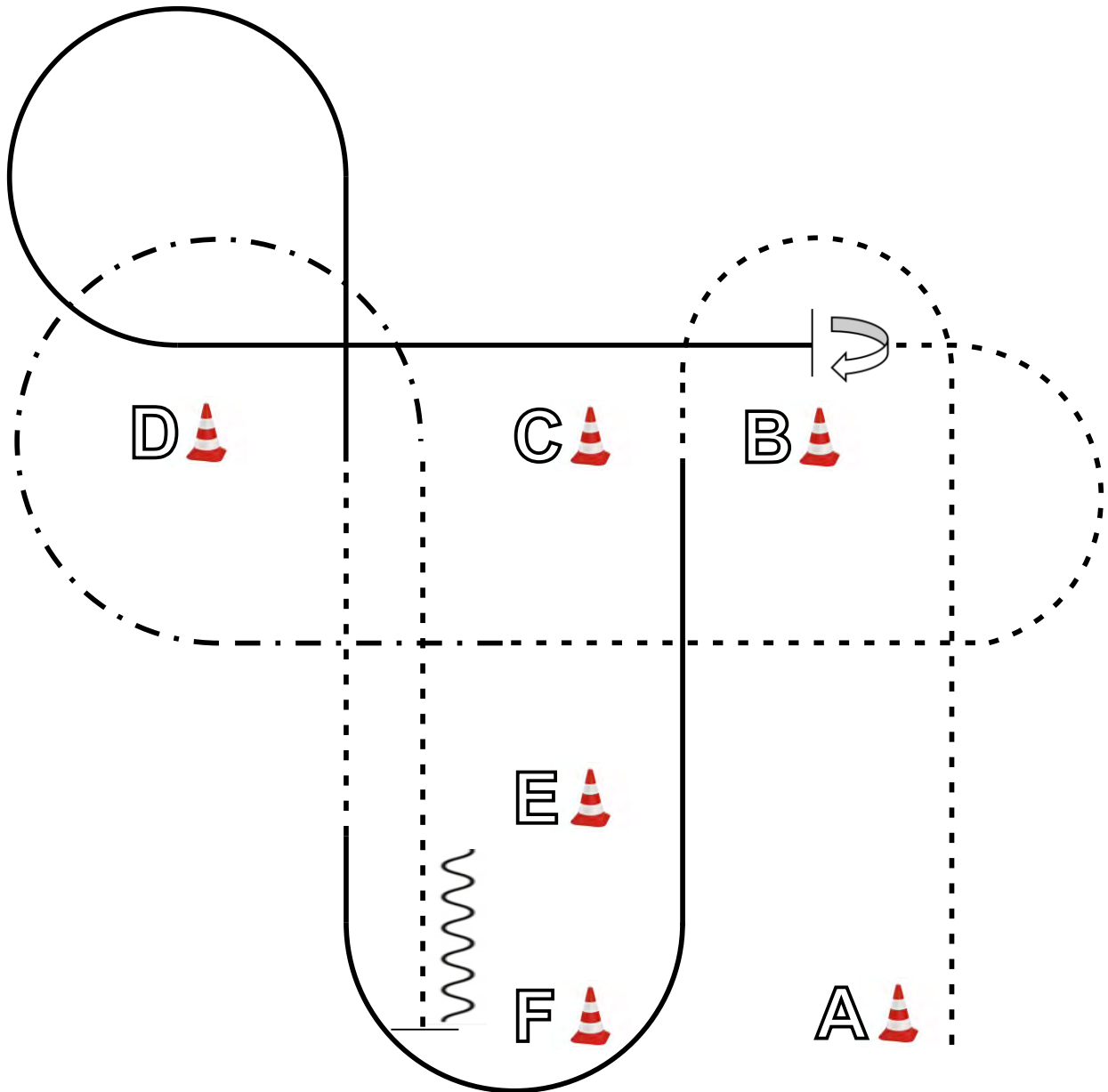
Walk von A nach B, Jog
 Zwischen B und C Jogvolte rechts, Jog bis C
 Bei C Jogvolte links, Jog zu D, Stop
 Set Up vor dem Richter
 Back Up, 270° HHW rechts
 Jog, Stop bei E (kein Set Up)

Back Up
 Walk
 Jog
 Ext. Jog







Western Horsemanship

Kat. C

LK 1 A/B



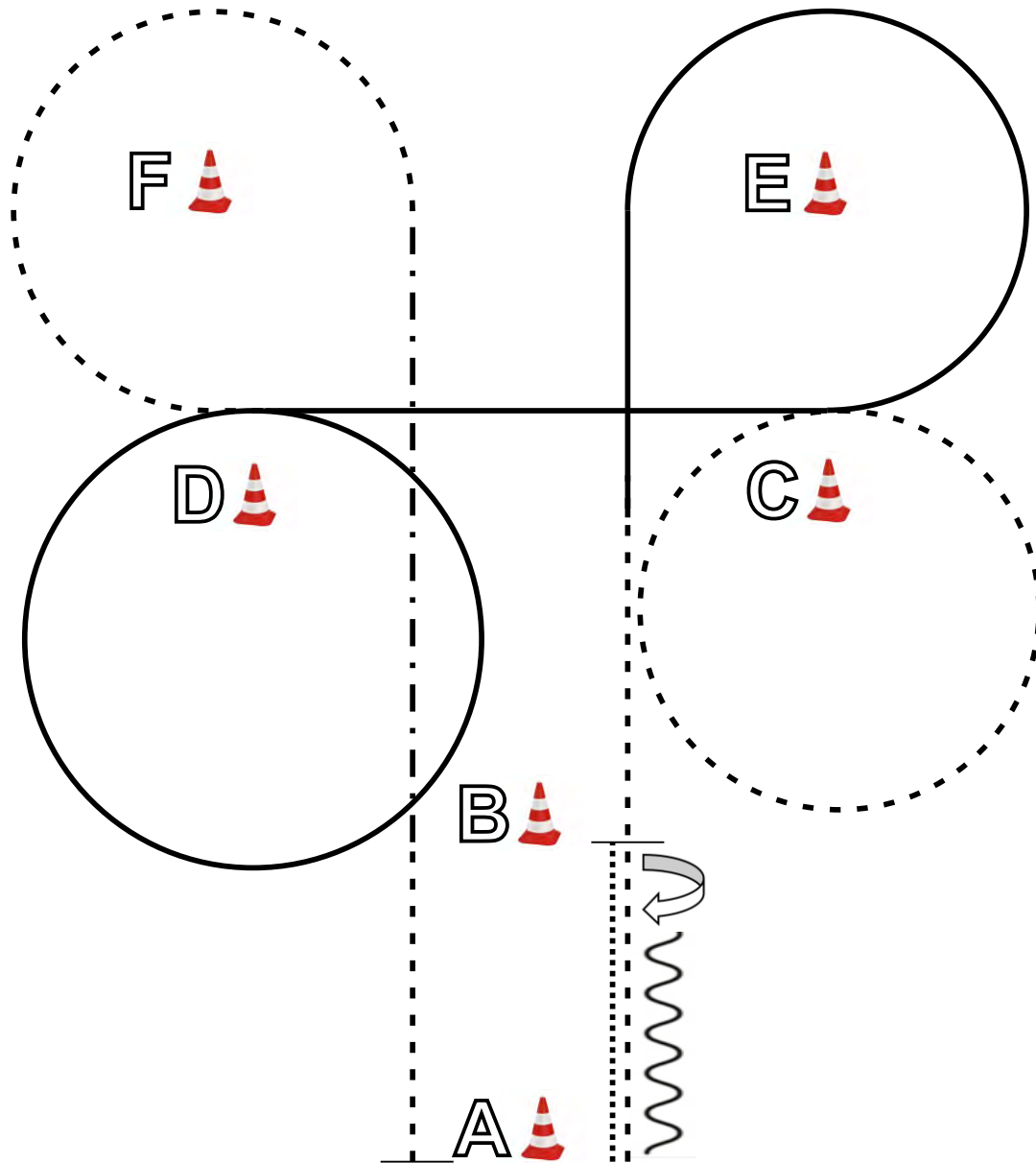
Jog von A nach B, Jog um B
 Lope (RL) um F bis E
 Bei E Jog
 Lope (LL) zwischen D und C
 Lopevolte links zu D, weiter Lope (LL) bis B
 Bei B Stop, 360° HHW rechts
 Jog bis zwischen C und E
 Extended Jog um D bis C
 Jog von C nach F
 Bei F Stop, Back Up

	Back Up
	Walk
	Jog
	Ext. Jog
	Lope
	Wechsel

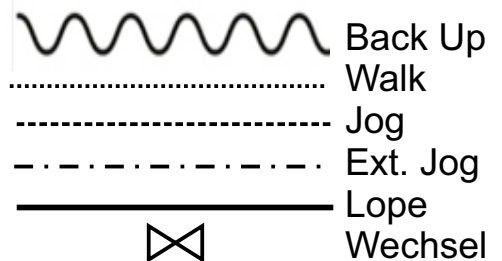
Western Horsemanship

Kat. C

LK 2 A/B



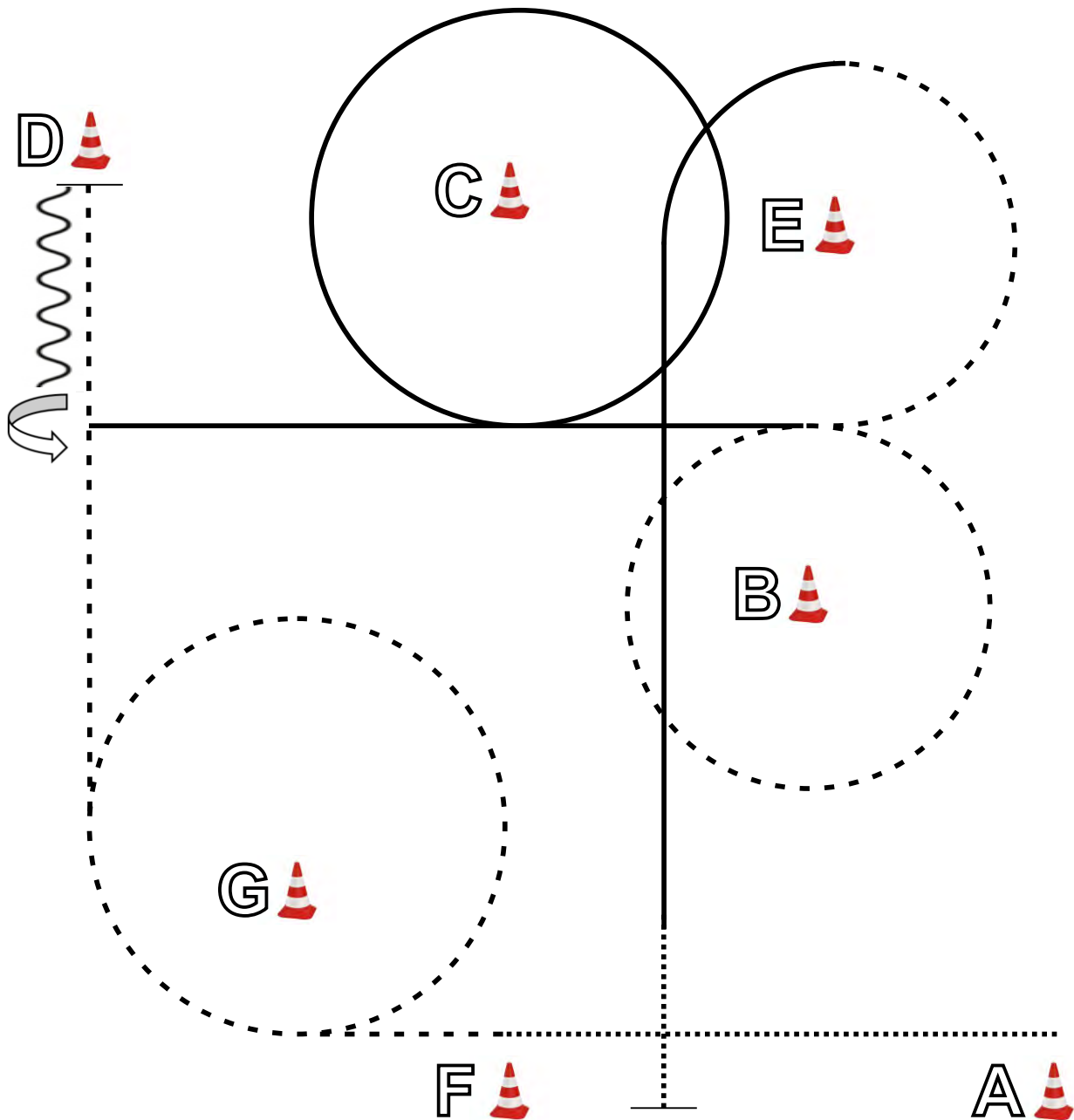
Walk von A nach B, Stop
 360° HHW rechts, Back Up bis A
 Jog bis Höhe C und D
 Lope (RL), 3/4 Lopevolte um E
 Bei C Jog, Jogvolte um C
 Bei C Lope (LL), Lopevolte um D
 Bei D Jog, 3/4 Jogvolte um F
 Extended Jog bis B
 Jog bis A, Stop









Western Horsemanship

Kat. C

LK 3 A/B



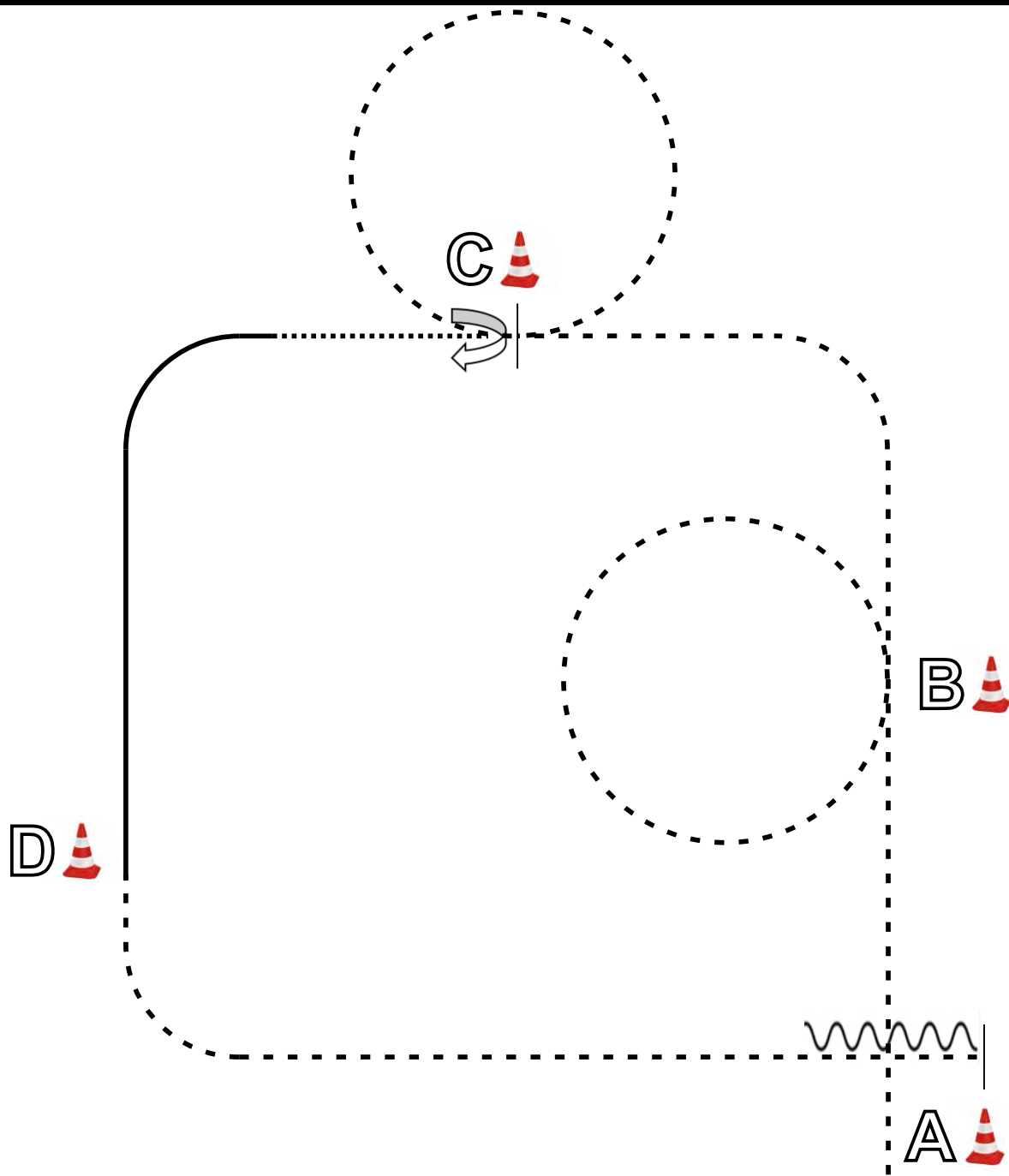
Walk von A nach F
 Jog bei F
 Jogvolte rechts um G und weiter zu D, Stop
 Back Up
 270° HHW links
 Lope (LL), Lopevolte um C, weiter bis B
 Jog, Jogvolte rechts um B, 1/2 Jogvolte um E
 Lope (RL) bis G
 Walk, Stop

	Back Up
	Walk
	Jog
	Ext. Jog
	Lope
	Wechsel





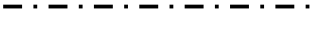

Western Horsemanship

Kat. C

LK 4 A



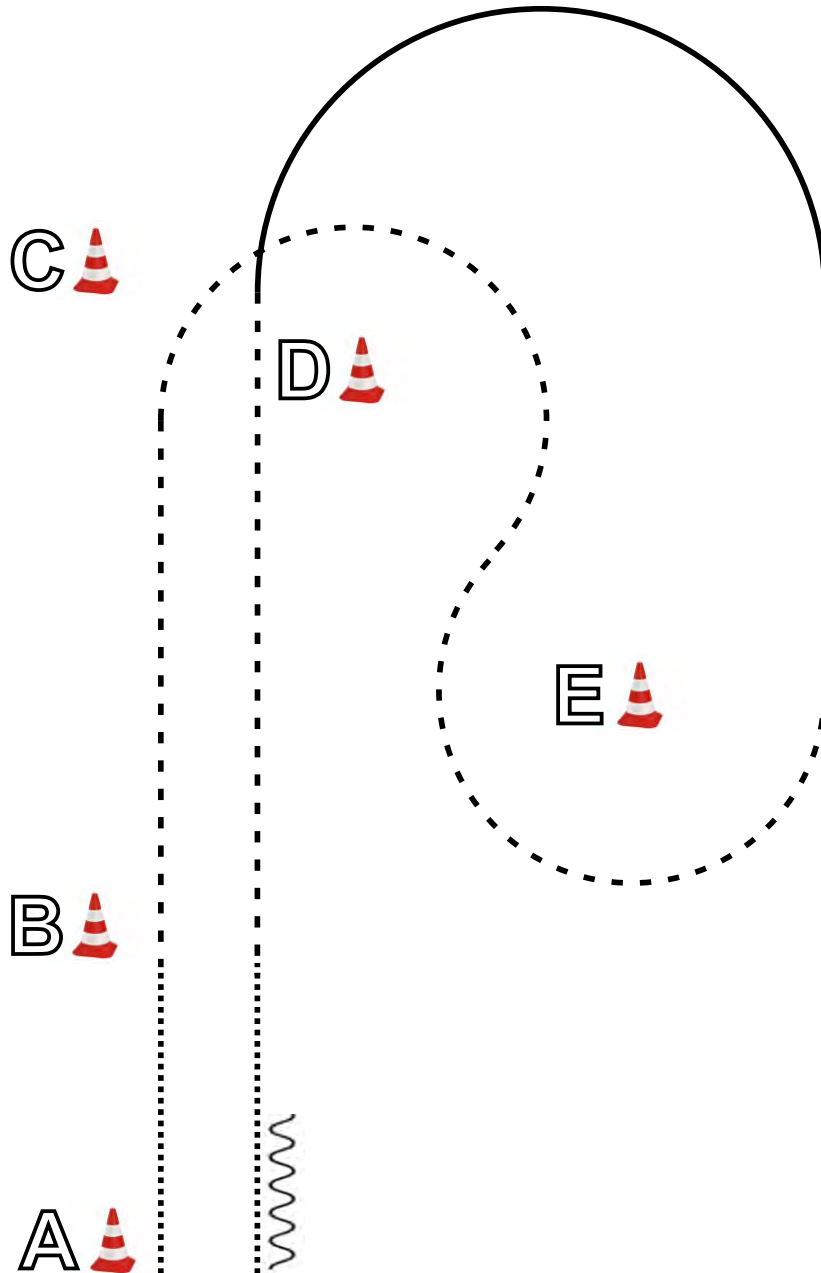
Jog von A nach B
 Jogvolte links
 Jog bis C, Jogvolte rechts um C
 Stop, 360° HHW (Richtung beliebig)
 Walk
 Lope (LL) bis D, Übergang Jog, Jog bis A
 Stop, Back Up

	Back Up
	Walk
	Jog
	Ext. Jog
	Lope
	Wechsel







Western Horsemanship

Kat. C

LK 4/5 B, LK 5 A/B



Walk von A nach B
 Jog, Jog Slalom um D und E
 Lope (LL) bis C
 Übergang Jog, Jog bis B
 Walk bis A
 Stop, Back Up

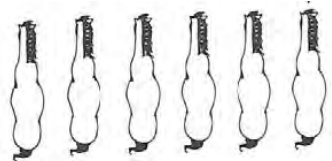
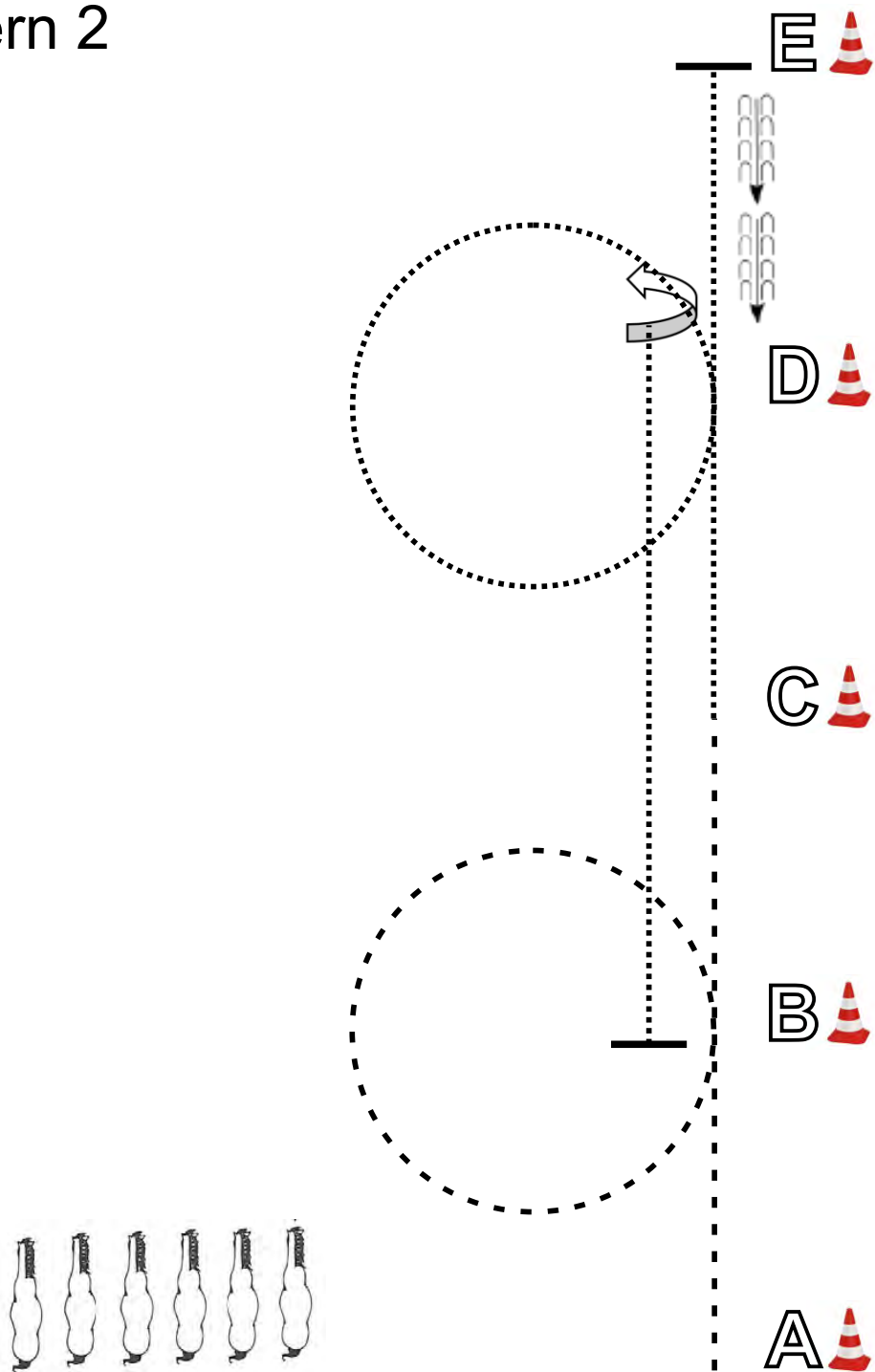
 Back Up
 Walk
 Jog
 Ext. Jog
 Lope
 Wechsel

Western Horsemanship

Kat. C

Walk / Trot Erwachsene

Pattern 2



1. Jog von A nach B
 2. Bei B Jogvolte (links)
 3. Von B bis C Jog
 4. Von C bis D Schritt
 4. Bei D Schrittvolte (links)
 5. Schritt bis E, Stop und mind. 3 m rückwärts
 6. ½ Hinterhandwendung (links)
 7. Schritt bis B, Stop
- Im Schritt zurück ins Line Up

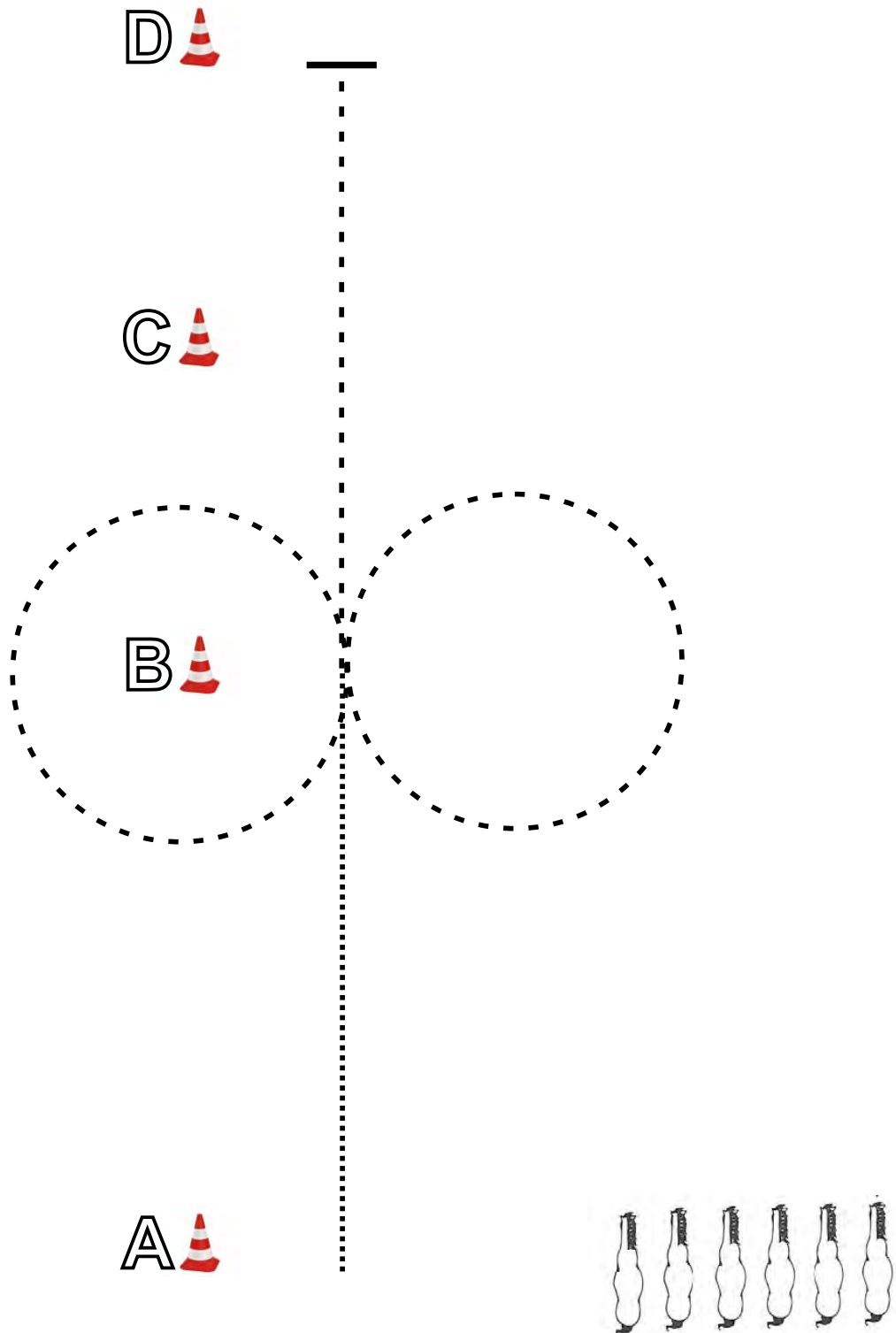
	Back Up
	Walk
	Jog
	Ext. Jog
	Lope
	Wechsel

Western Horsemanship

Kat. C







Walk / Trot Jugend

Pattern 5



1. Schritt von A nach B
2. Bei B Jogvolte nach links und Jogvolte nach rechts
3. Von B bis D Jog
4. Stop bei D

Im Schritt zurück ins Line Up

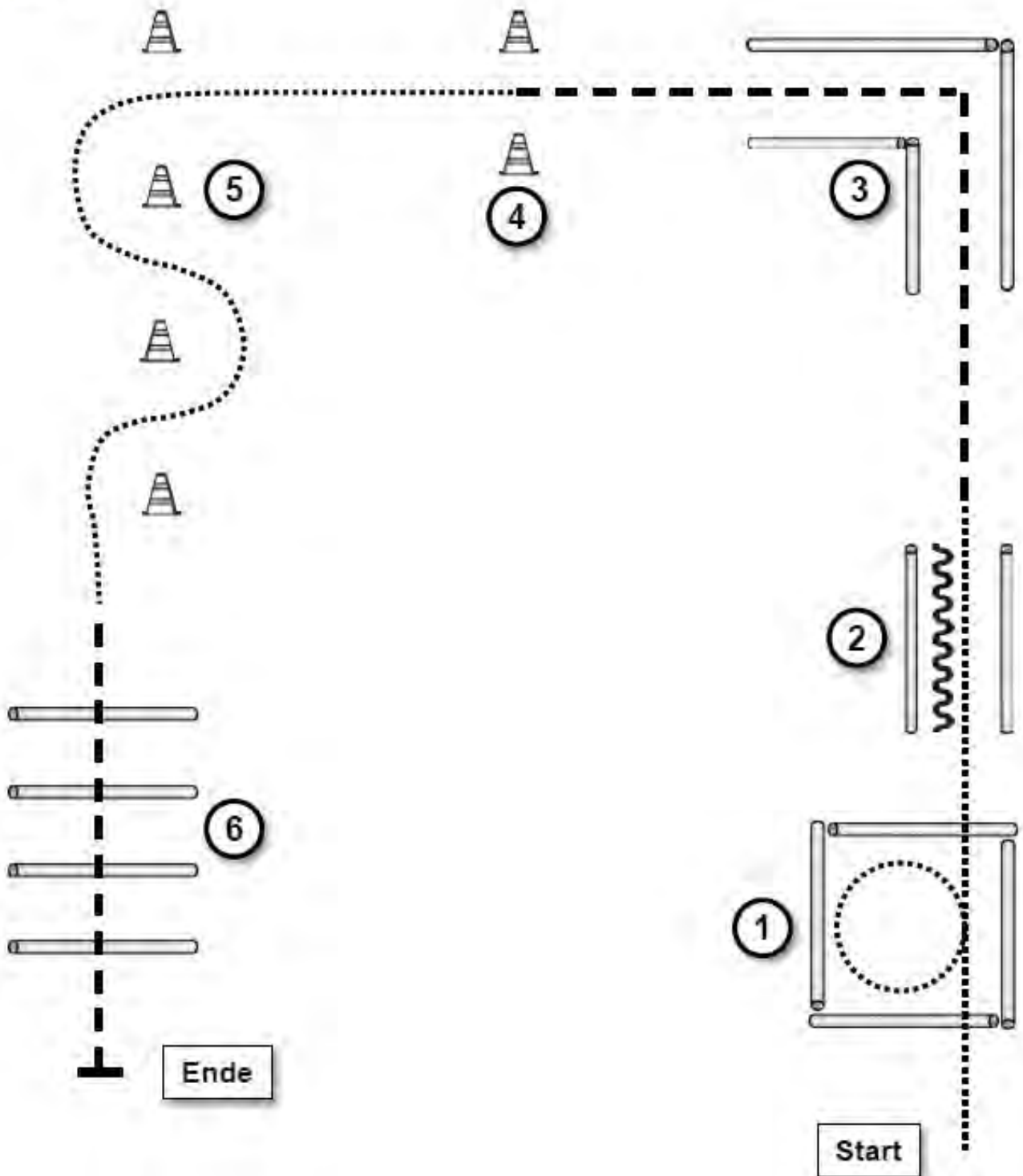
	Back Up
	Walk
	Jog
	Ext. Jog
	Lope
	Wechsel

Trailhorse

Kat. C

Walk / Trot Jugend

Pattern 5



1. Schritt in Box, Schrittvolte (links) in Box, Schritt aus Box
2. Stopp zwischen Stangen, rückwärts
3. Jog durch Stangen-L
4. Schritt zwischen Pylonen
5. Slalom im Schritt
6. Jog über Stangen

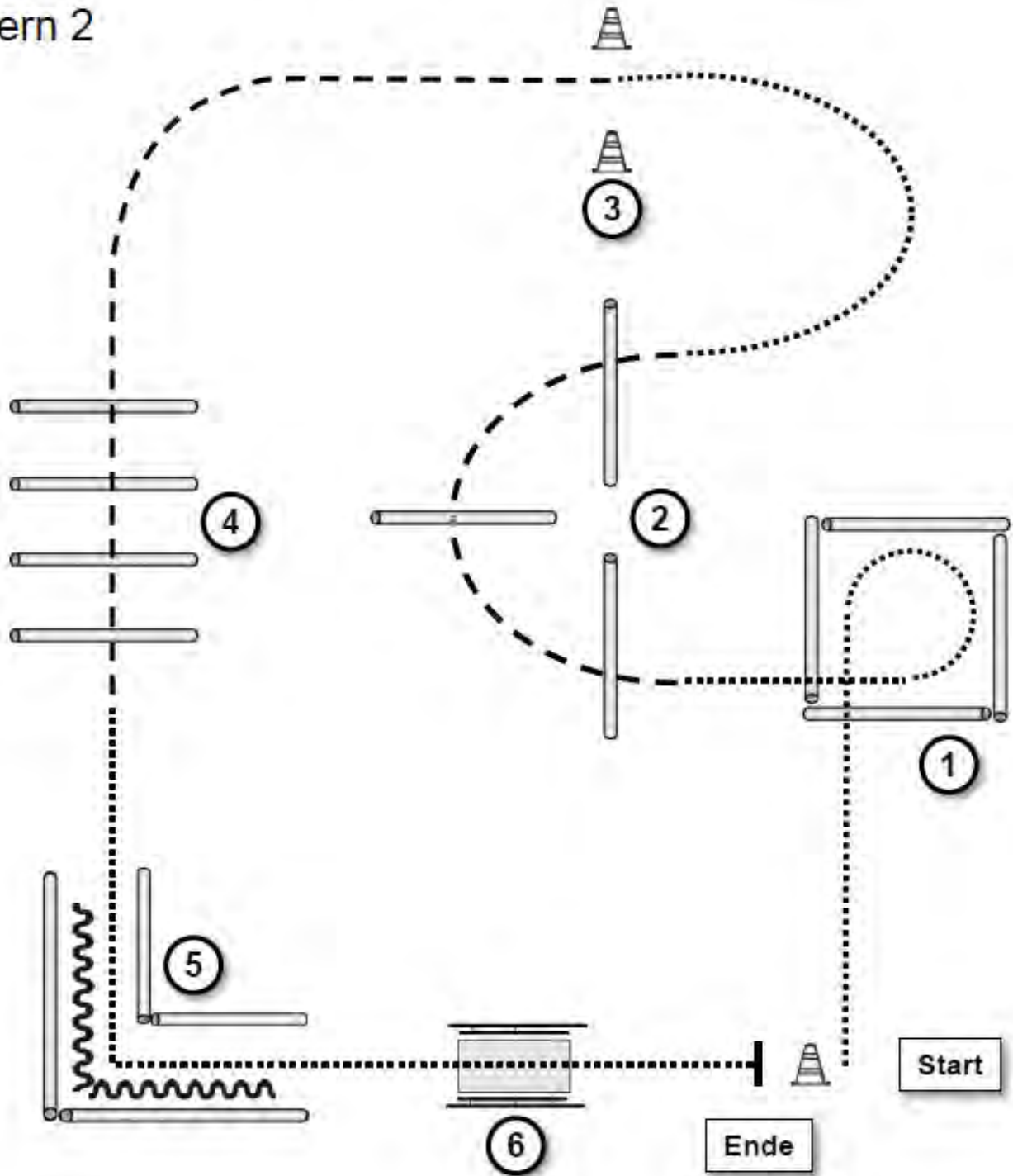
	Back Up
	Walk
	Jog
	Lope
	Lead Change
	Erhöhung

Trailhorse

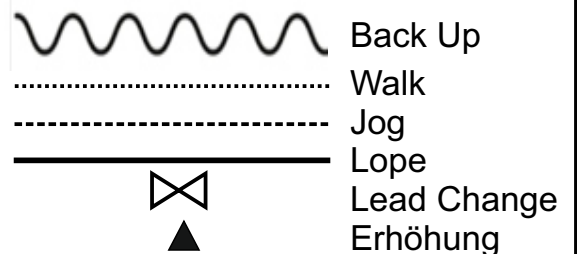
Kat. C

Walk / Trot Erwachsene

Pattern 2



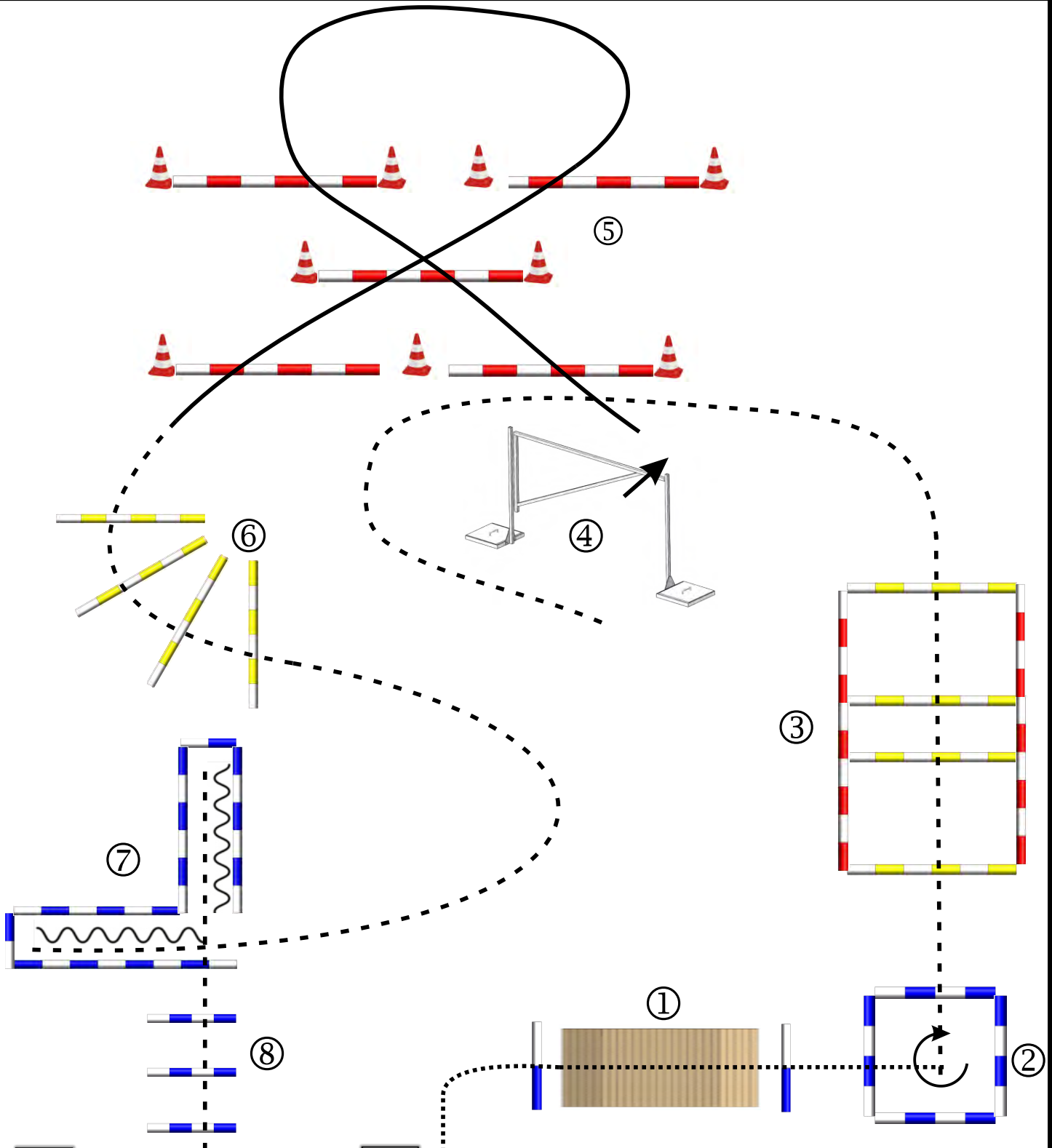
1. Schritt in Box, $\frac{3}{4}$ Schrittvolte (rechts) in Box, Schritt aus Box
2. Jog über Stangen, dann Schritt
3. Jog zwischen Pylonen
4. Jog über Stangen
5. Schritt durch Stangen-L, rückwärts durch Stangen-L, vorwärts aus Stangen-L
6. Brücke



Trailhorse

Kat. C

LK 1/2 A/B



Ende

Start

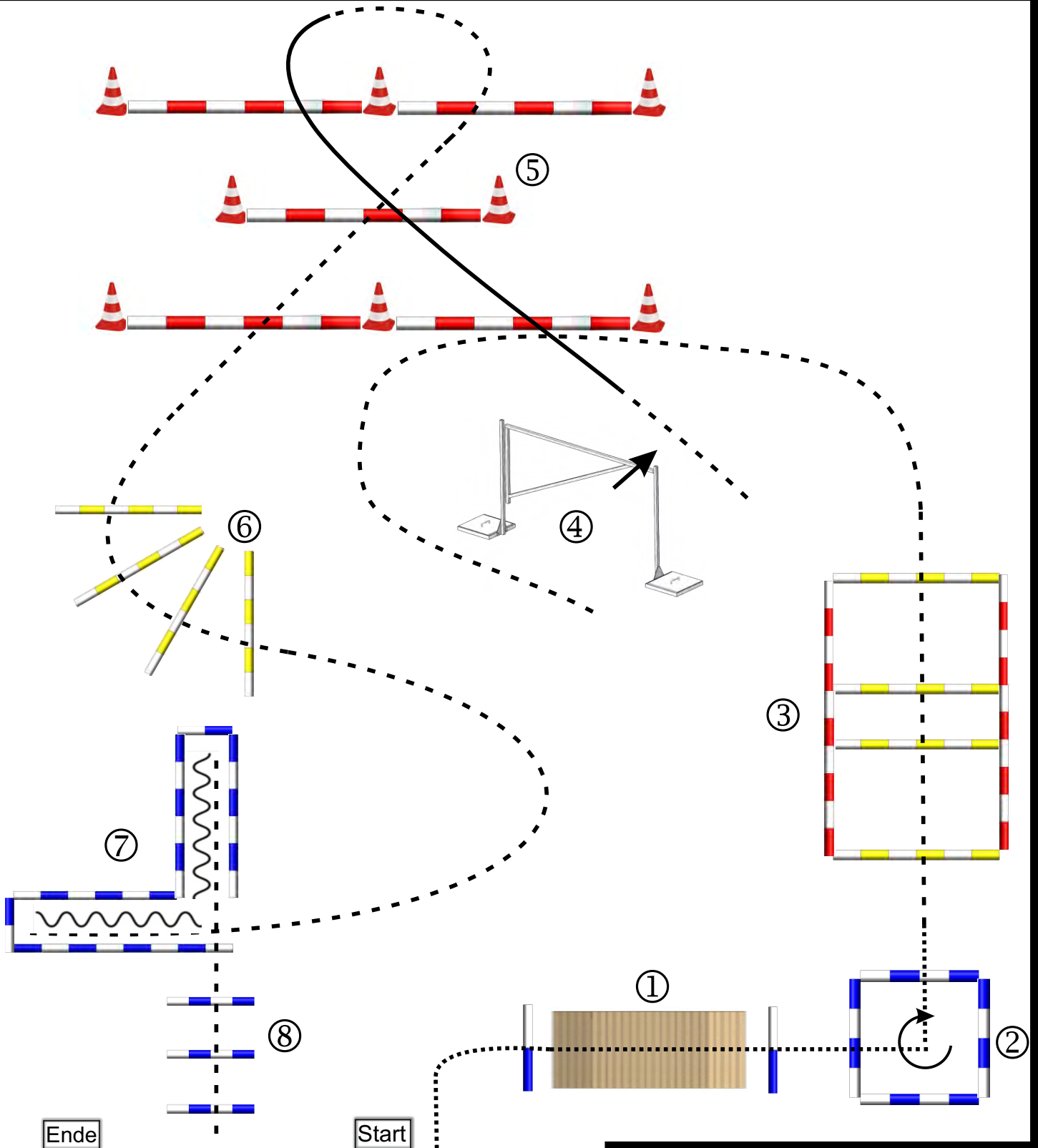
1. Walk, Brücke, Walk Over
2. Walk In, 270° Drehung nach rechts, Jog Out
3. Jog Over
4. Tor
5. Lope (RL), Lope Over
6. Jog, Jog Over
7. Jog In, Back Up, Jog Out
8. Jog Over

	Back Up
	Walk
	Jog
	Lope
	Lead Change
	Erhöhung

Trailhorse

Kat. C

LK 3 A/B



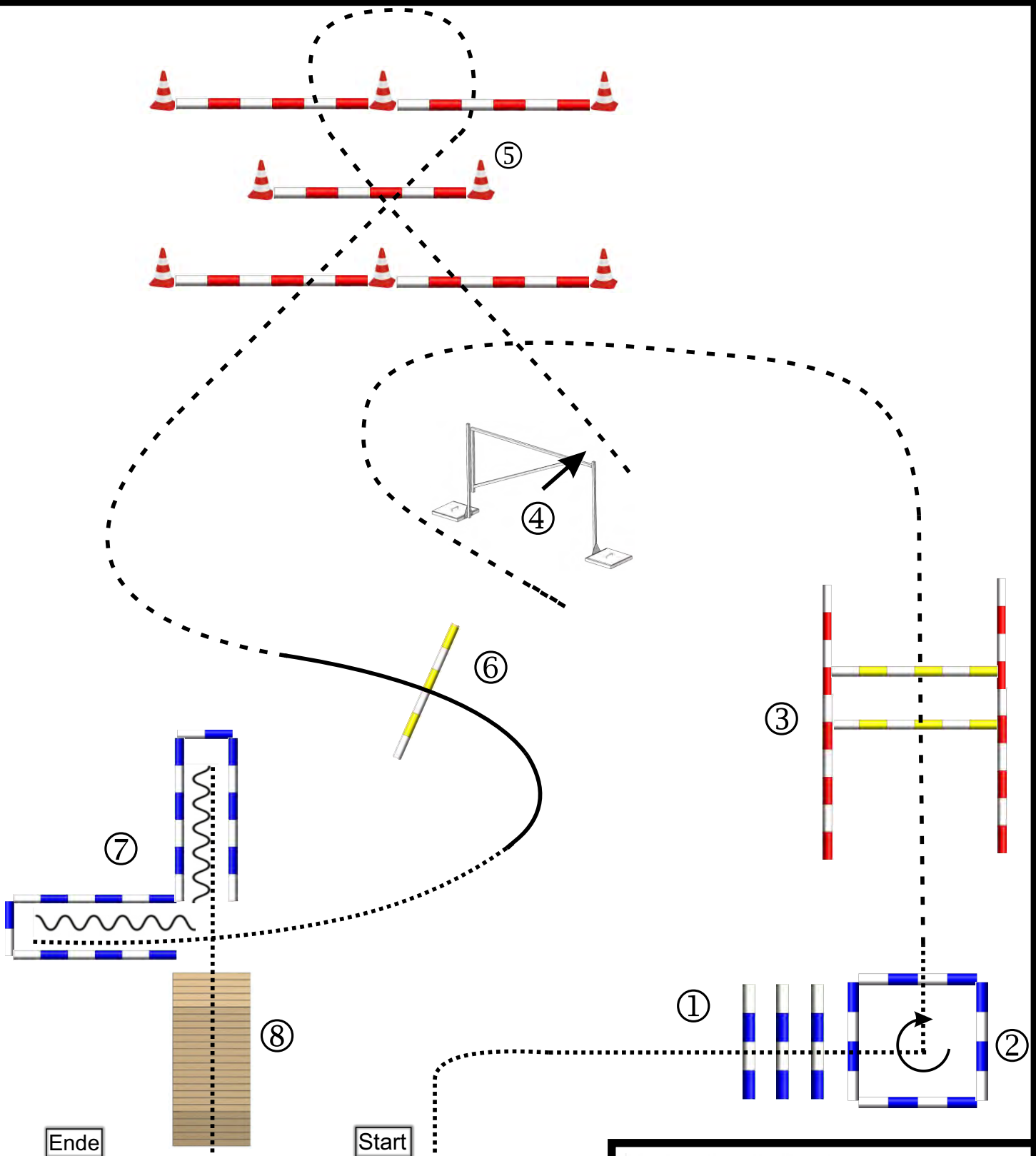
1. Walk, Brücke, Walk Over
2. Walk In, 270° Drehung nach rechts, Walk Out
3. Jog Over
4. Tor
5. Jog, Lope (RL), Lope Over, Jog
6. Jog Over
7. Jog In, Back Up, Jog Out
8. Jog Over

	Back Up
	Walk
	Jog
	Lope
	Lead Change
	Erhöhung

Trailhorse

Kat. C

LK 4/5 A/B



1. Walk, Walk Over
2. Walk In, 270° Drehung nach rechts, Walk Out
3. Jog, Jog Over
4. Tor
5. Jog, Jog Over
6. Lope (RL), Lope Over, Walk
7. Walk In, Back Up, Walk Out
8. Brücke

	Back Up
	Walk
	Jog
	Lope
	Lead Change
	Erhöhung