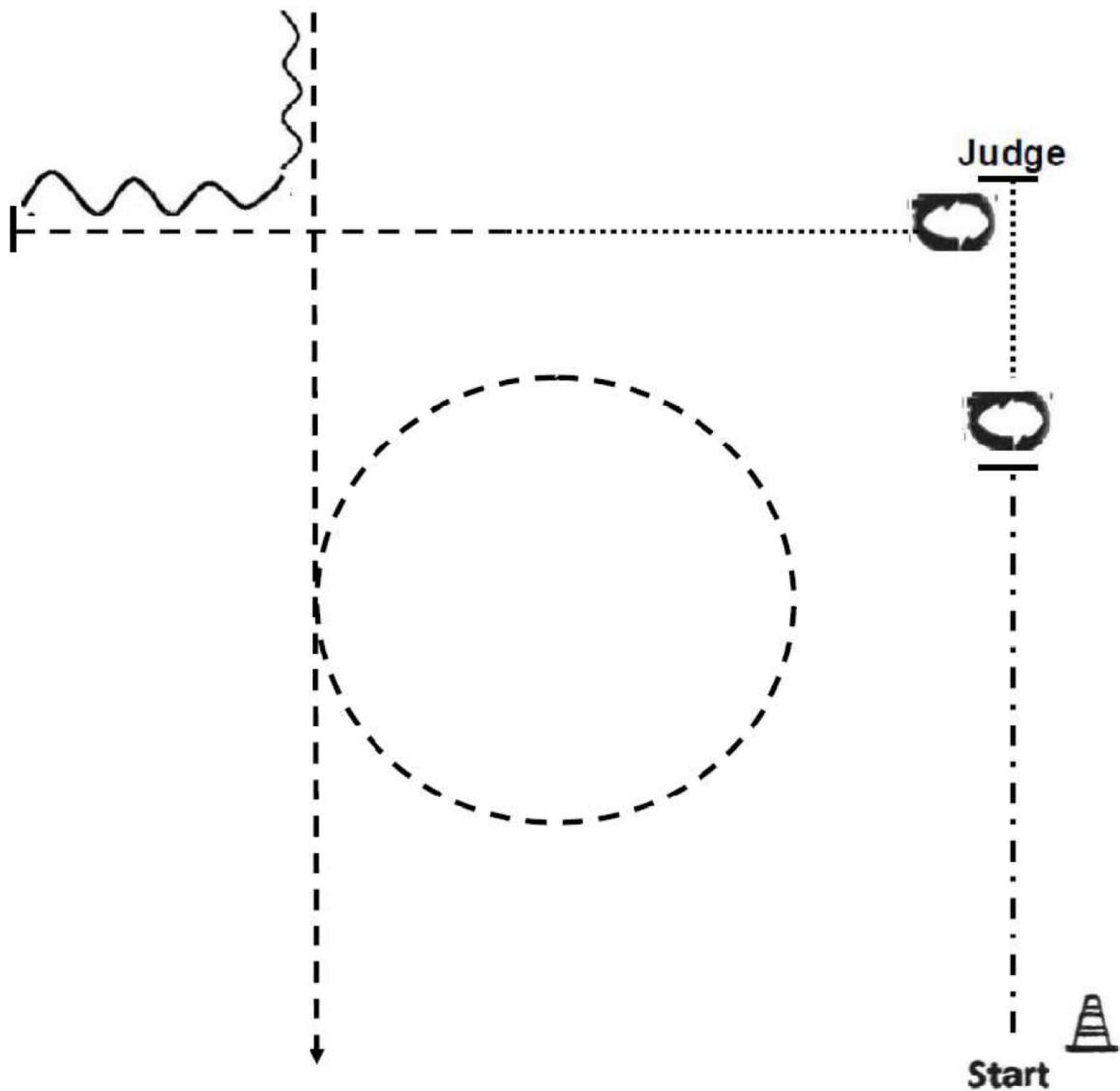


## Patternliste

<b>Youngstar Challenge:</b>		Pt. 2
<b>Reining:</b>	LK 4 A/B	Pt. 14
	LK 3 A	Pt. 6
	LK 2 A sen.	Pt. 8
	LK 1/2 A jun.	Pt. 6
	LK 1/2/3 B	Pt. 8
	LK 1 A sen.	Pt. 10
	M-LK 1/2 A sen.	Pt. 5
	M-LK 1/2 A jun.	Pt. 5
	M-LK 1/2 B	Pt. 5
	Youngstar Reining	Pt. 8
	Mannschaft	Pt. 3
<b>Western Riding:</b>	LK 1/2/3 A/B All Ages	Pt. 6
	M-LK 1/2 A sen.	Pt. 4
	M-LK 1/2 B	Pt. 4
<b>Superhorse:</b>	LK 1/2 A + LK 1/2 B	Pt. 4
	M-LK 1/2 A + M-LK 1/2 B	Pt. 1
<b>Ranch Riding:</b>	LK 1A Sen. + LK 2A Sen. + LK 1/2 B	Pt. 4
	LK 1 Junior + LK 2 Junior	Pt. 3
	LK 3 A + LK 3 B	Pt. 4
	LK 4 A + LK 4/5 B	Pt. 1
	M-LK 1/2 A Senior + M-LK 1/2B	Pt. 3
	M-LK 1/2 Junior	Pt. 2
<b>JUPF:</b>	JUPF Basis 4-jährige	Pt. 3
	JUPF Basis 5-jährige	Pt. 4
	JUPF Trail 4-jährige	Pt. 4
	JUPF Trail 5-jährige	Pt. 5
	JUPF Reining 4- + 5-jährige	Pt. 3
<b>Reining:</b>	Horsecompany Youth (LK 1-3)	Pt. 6
	Horsecompany Greener (LK 4)	Pt. 15
	Horsecompany Rookie (LK 1-3)	Pt. 5
	Horsecompany Non Pro (LK 1-3)	Pt. 4
	Horsecompany Open (LK 1-3)	Pt. 11
	Horsecompany Jackpot Open (LK1-3)	Pt. 9

# EWU Landesmeisterschaft Birkholz 2019

## Showmanship at Halter M-LK 1/2A + M-LK 1/2B



Be ready at marker.

1. Extended trot.
2. Stop. Turn 360° right.
3. Walk straight to judge and stop.
4. Set Up for inspection.
5. Turn 630° right.
6. Walk, trot, stop.
7. Back.
8. Trot, circle.

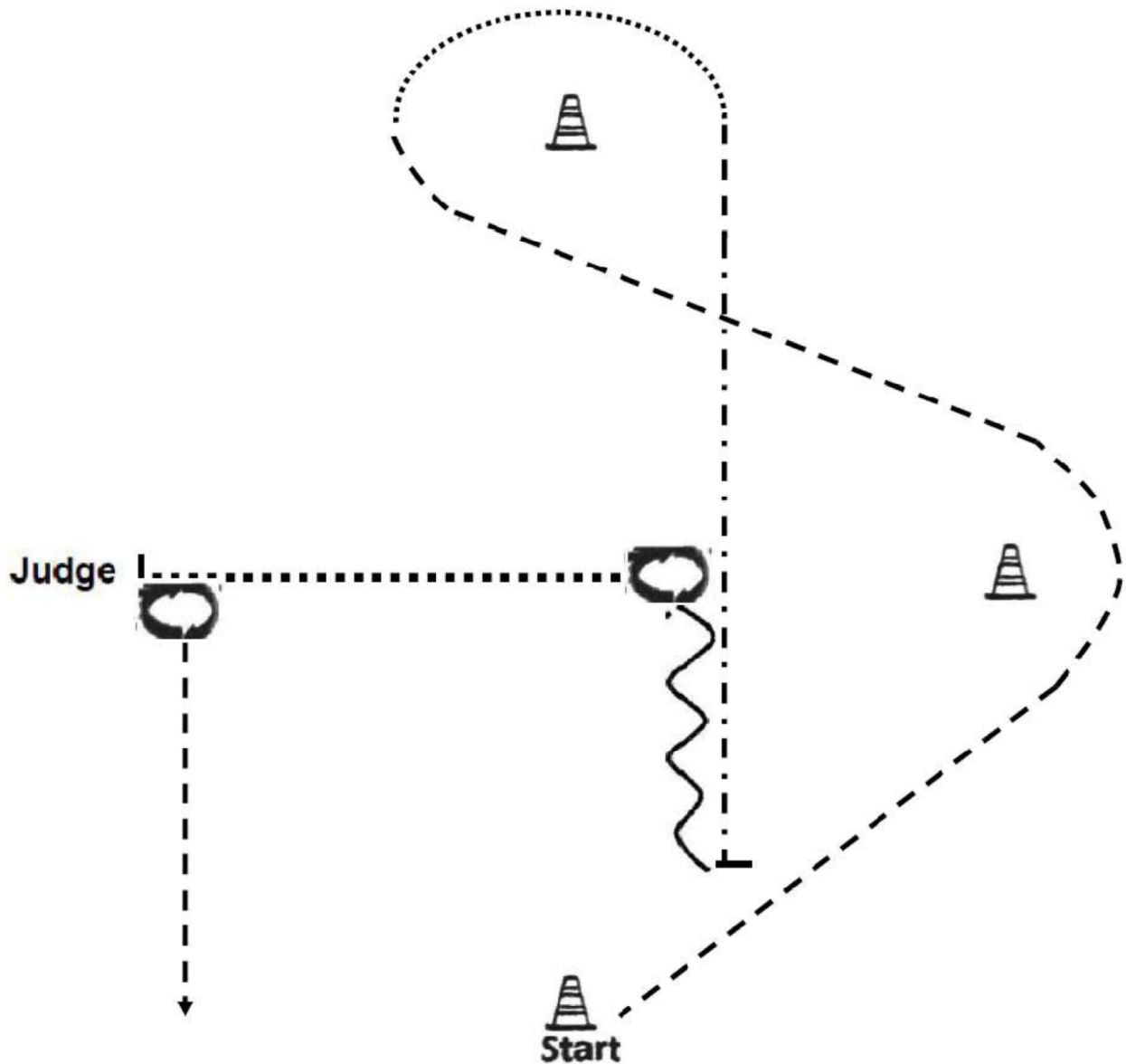
Leave the arena in trot.

	Back
	Lope
	Jog
	Ext. Jog
	Walk

© Constance Waber, 2019

# EWU Landesmeisterschaft Birkholz 2019






## Showmanship at Halter LK 1/2A



Be ready at marker.

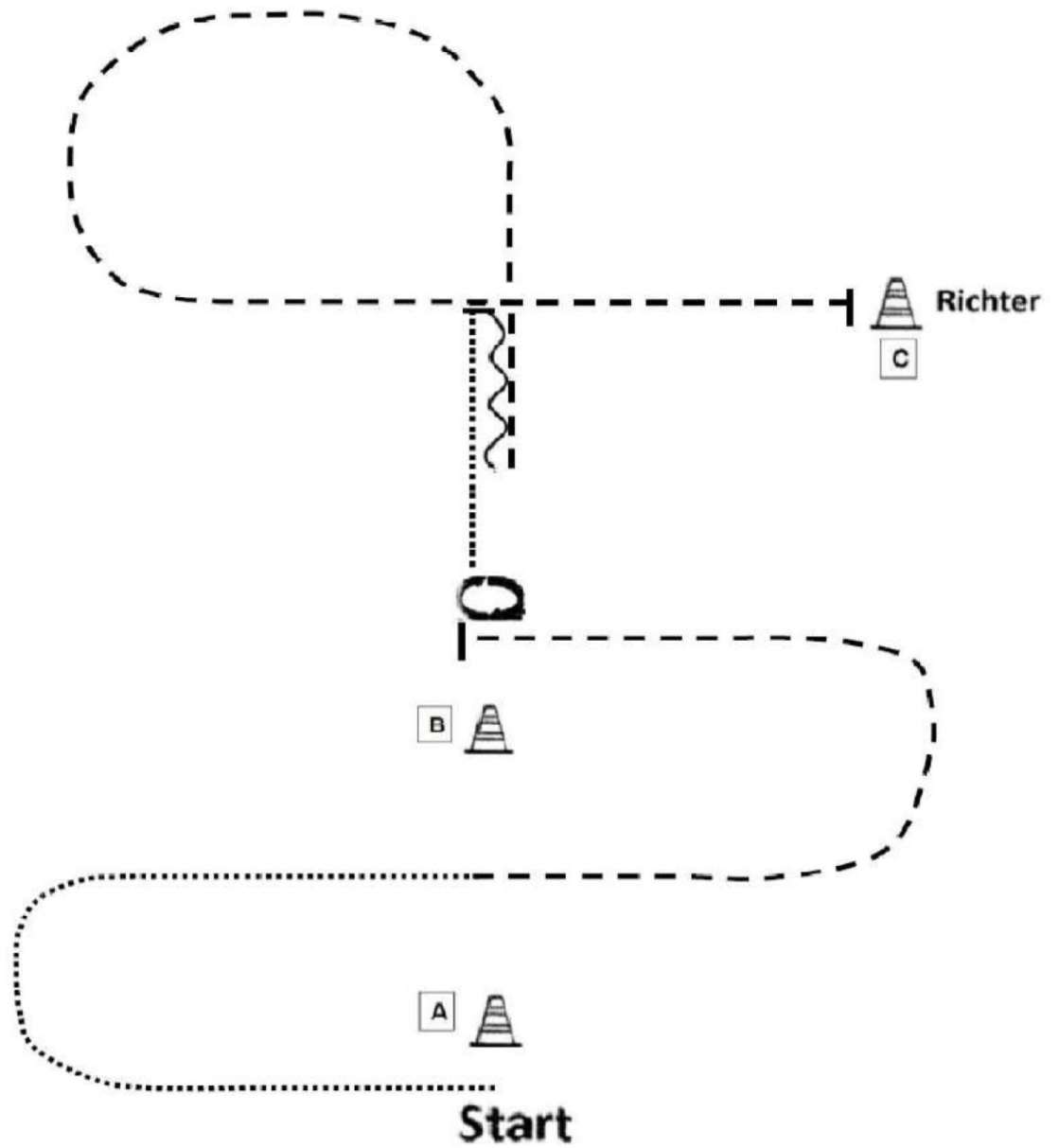
1. Trot around marker.
2. Walk around marker.
3. Trot, extended trot.
4. Stop, back straight line.
5. Turn 450° right.
6. Extended walk, stop.
7. Set Up for inspection.
8. Turn 270° right, trot out.

Leave the arena in trot.

	Back
	Lope
	Jog
	Ext. Jog
	Walk

© Constance Waber, 2019

**EWU Landesmeisterschaft Birkholz 2019  
Showmanship at Halter LK 3A + LK 1/2/3B**



Be ready at marker.

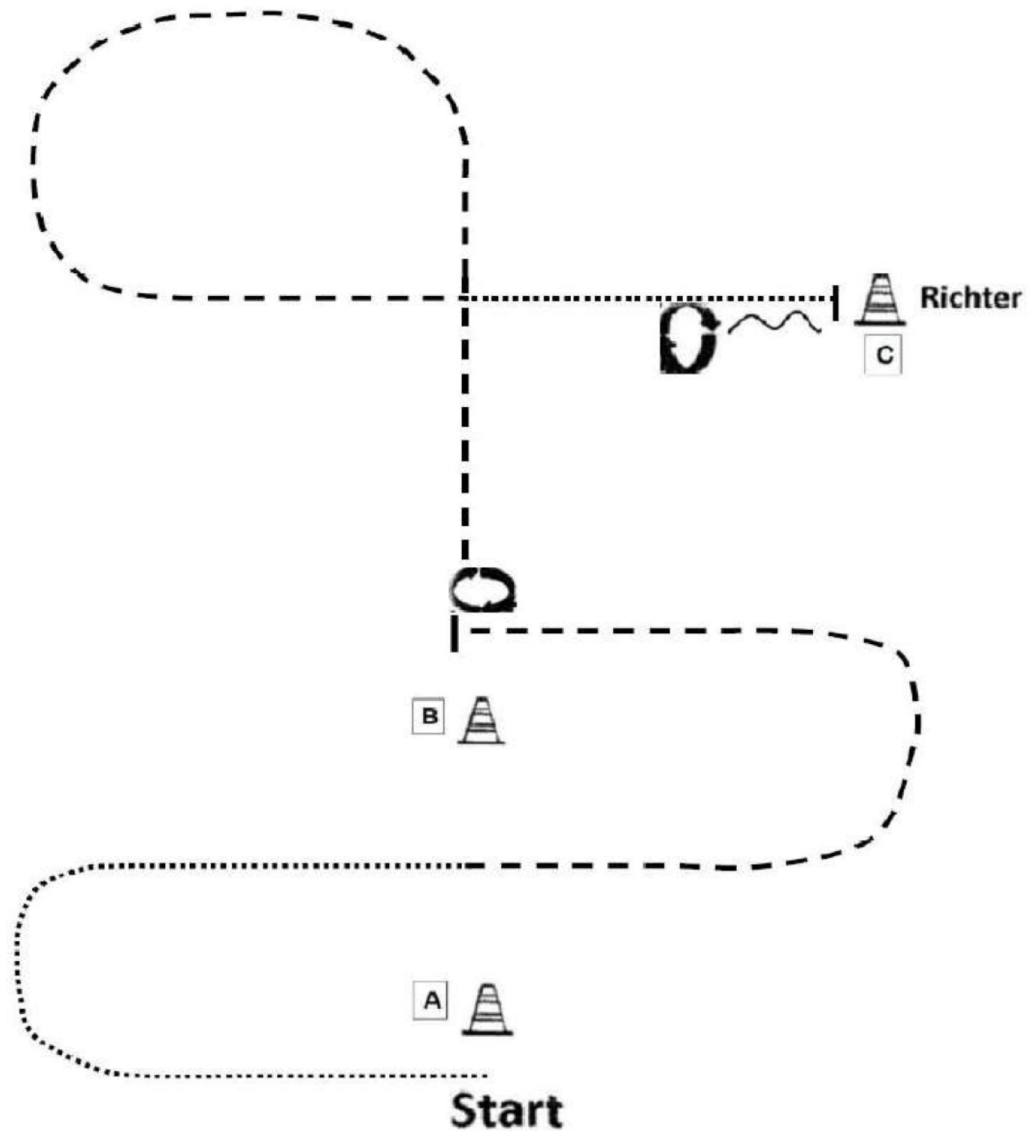
1. Walk.
2. Trot, stop.
3. Turn 450° right.
4. Walk.
5. Stop, back straight line.
6. Trot, stop.
7. Set up for inspection.

Walk and leave the arena.

	Back
	Lope
	Jog
	Ext. Jog
	Walk

© Constance Waber, 2019

**EWU Landesmeisterschaft Birkholz 2019  
Showmanship at Halter LK 4/5A + LK 4/5B**



Be ready at marker.

1. Walk serpentine.
2. Trot serpentine.
3. Stop, turn 90° right.
4. Trot.
5. Walk straight line, stop.
6. Set up for inspection.
7. Back straight line.
8. Turn 90° right.

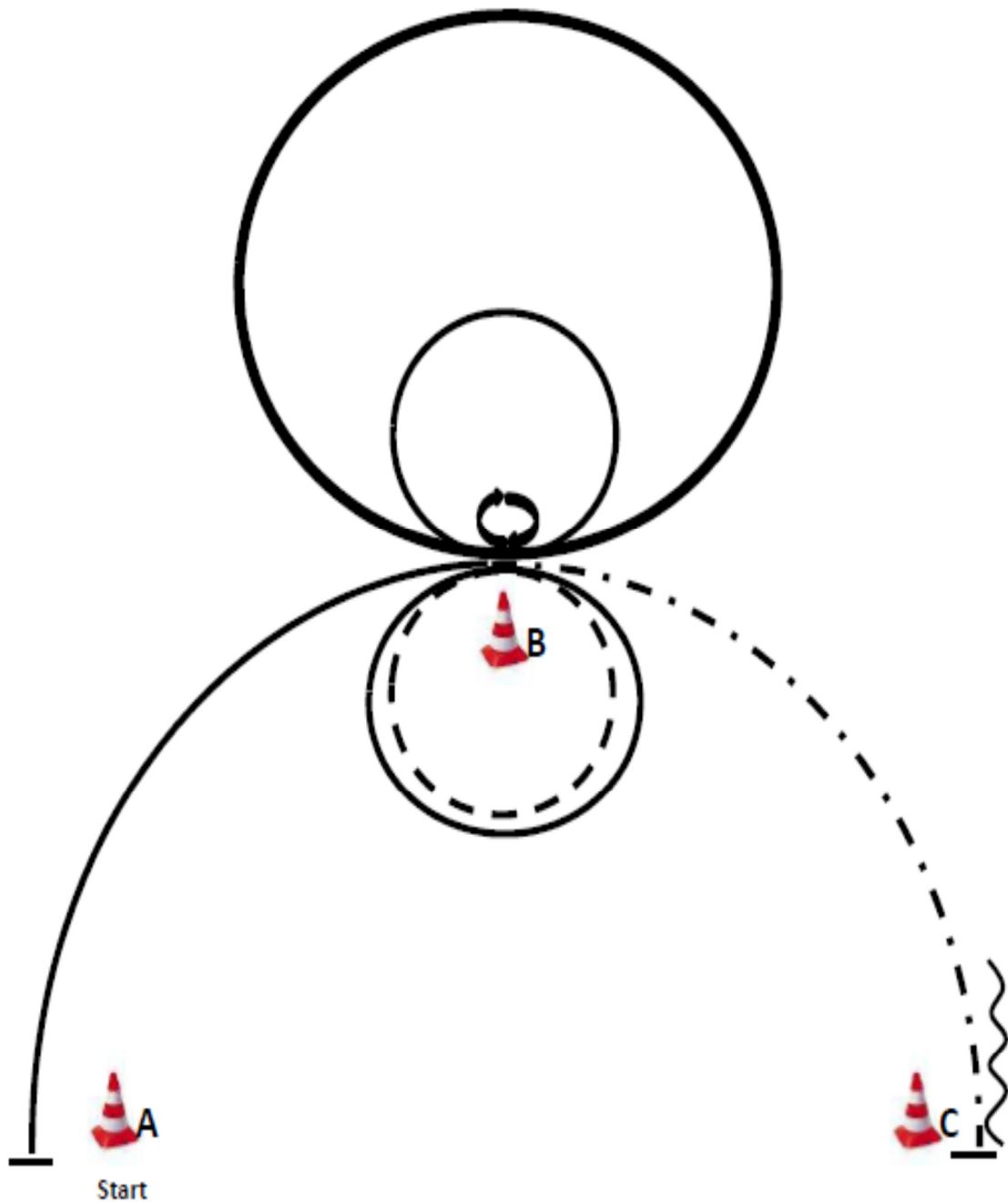
Walk and leave the arena.

	Back
	Lope
	Jog
	Ext. Jog
	Walk

© Constance Waber, 2019










# EWU Landesmeisterschaft Birkholz 2019 Horsemanship LK 1A + LK 2A + LK 1/2B



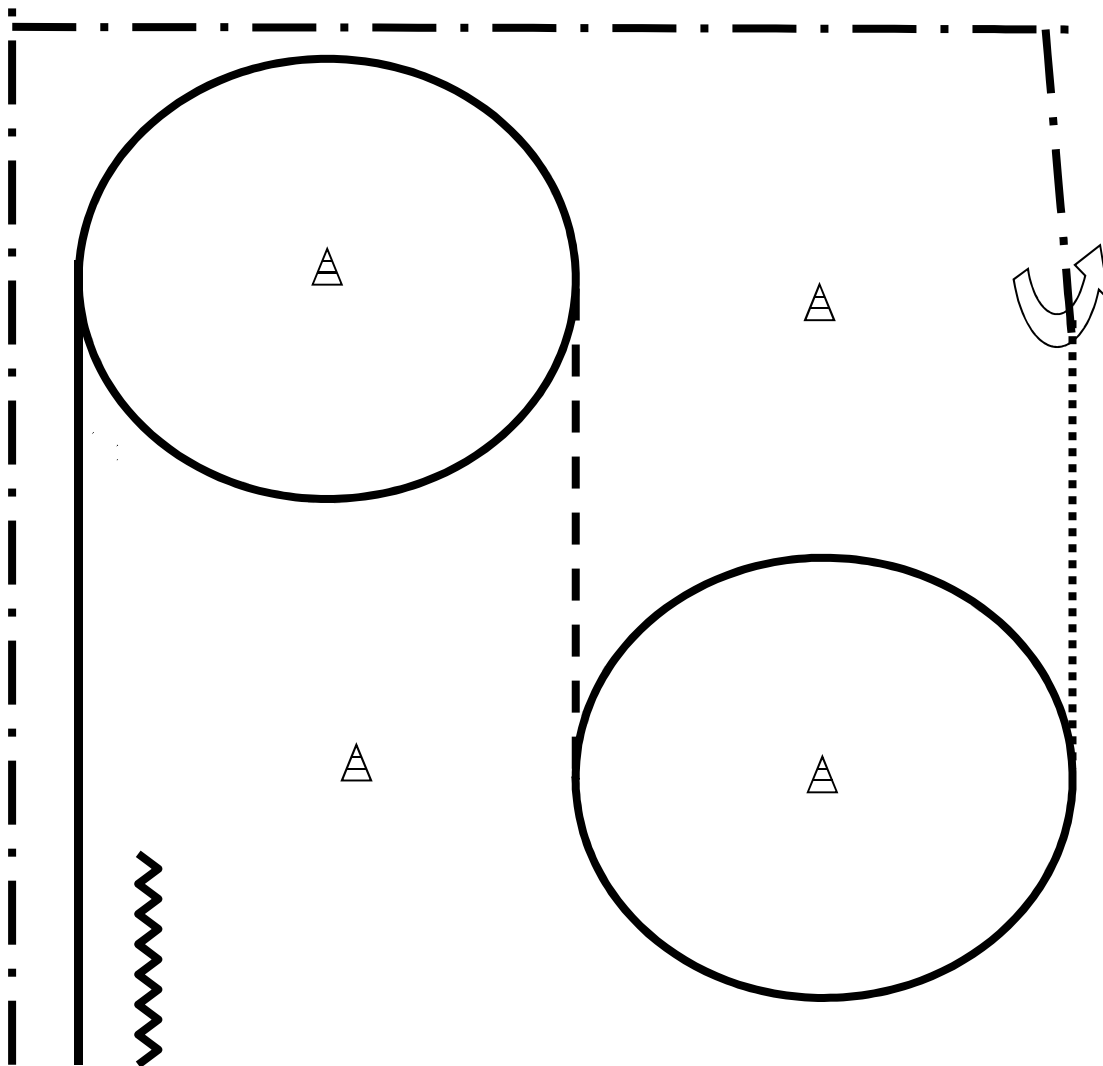
WARM UP AREA

1. Be ready at A, lope right lead to B, stop.
2. 360° turn (opt. r/l).
3. Lope left lead two circles, the first circle large ext. Lope.
4. The second circle small and regular lope.

5. Jog right around B.
  6. Lope right lead around B
  7. ext. Jog to C, stop.
  8. Back one horse length, stop.
- Walk to warm up area.

	Back
	Lope
	ext. Lope
	Jog
	Ext. Jog
	Walk
	Lead change flying/simple

**EWU Landesmeisterschaft Birkholz 2019**  
**Horsemanship LK 3A + LK 3B + Mannschaft**



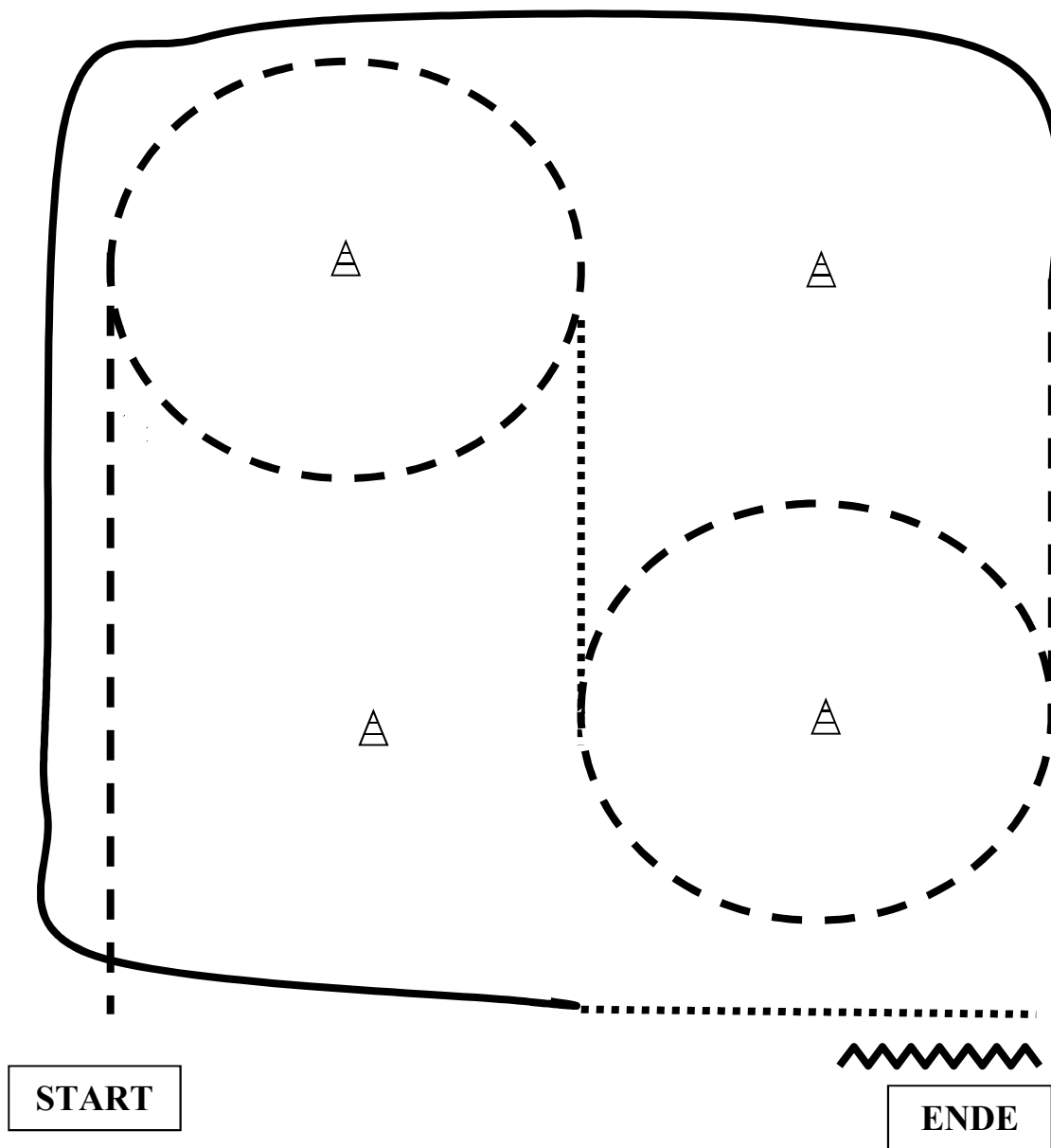
**START**

**ENDE**

1. Beginn aus dem Stand , antraben im extended Trot, 2 Ecken im extended Trot
2. Stop auf Höhe des Markers, 360°Turn nach rechts
3. Im Schritt zum nächsten Marker
4. Volte im Rechtsgalopp, Trab, Volte im Linksgalopp
5. Weiter im Linksgalopp , Stop , Rückwärts



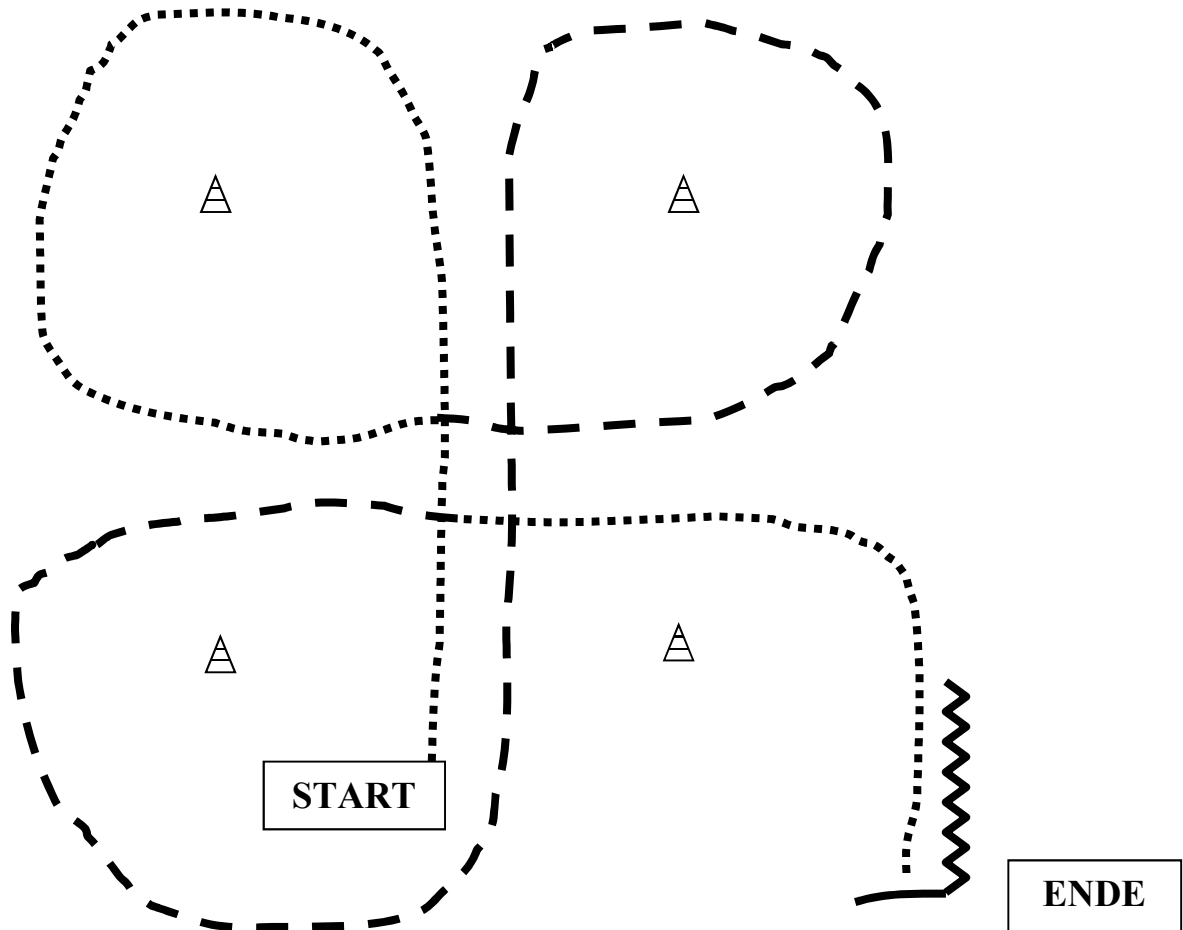
**EWU Landesmeisterschaft Birkholz 2019**  
**Horsemanship LK 4A + LK 4/5B**



1. Beginn aus dem Stand , antraben 1 ½ Volte im Trab
2. Im Schritt zum nächsten Marker, 1 ½ Volte im Trab
3. Trab zum nächsten Marker, angaloppieren, Galopp um Marker
4. Übergang zum Schritt, Stop, Rückwärts

# EWU Landesmeisterschaft Birkholz 2019

## Horsemanship Walk Trot

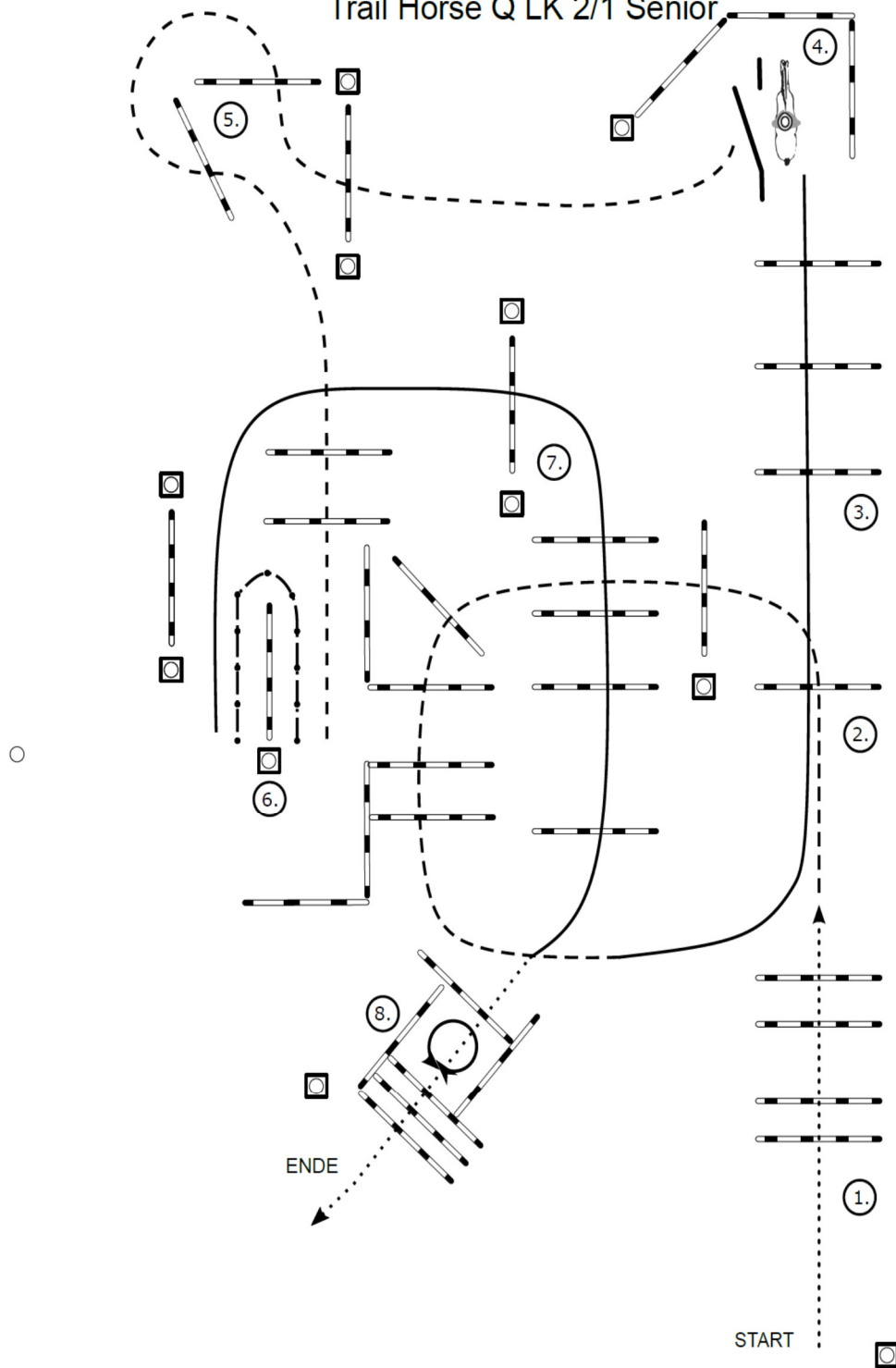


1. Schritt geradeaus dann eine Volte nach links
2. Antraben zwischen den Markern, Volte links, geradeaus, Volte rechts
3. Übergang zum Schritt zwischen den Markern, Stop, Rückwärts

# EWU Landesmeisterschaft Birkholz 2019

## Trail Horse M-LK 1/2A Senior + M-LK 1/2B

### Trail Horse Q LK 2/1 Senior

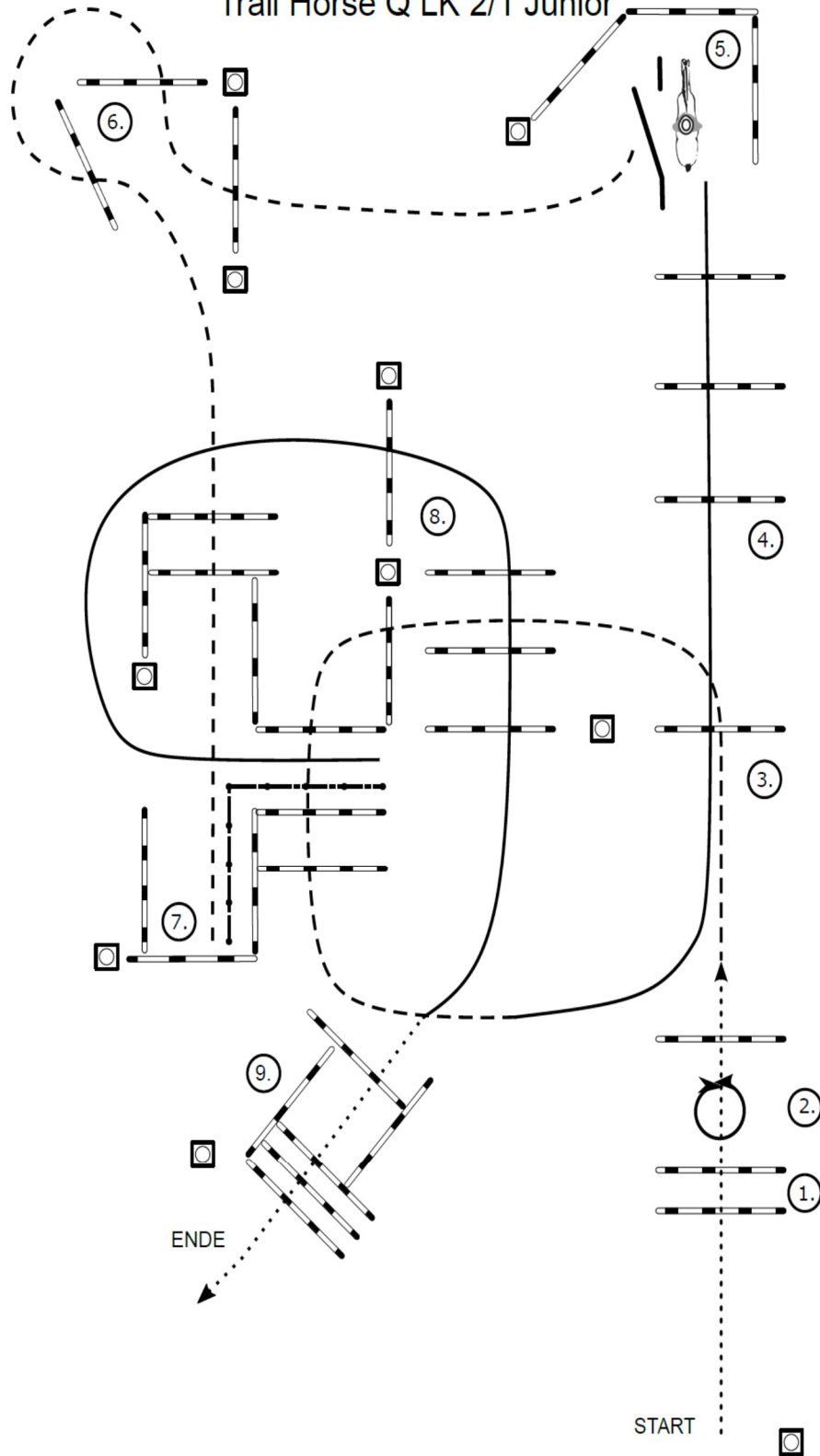


1. Walk over poles	..... Walk
2. Jog over poles	- - - - - Jog
3. Lope over poles	———— Lope
4. Gate	◄ — — — — ► Backup
5. Jog over poles	no ..... Sidepass
6. Back up	———— X ———— Lead Change
7. Lope over poles	
8. 360° turn (r o l), walk over poles	

# EWU Landesmeisterschaft Birkholz 2019

## Trail Horse M-LK 1/2 Junior

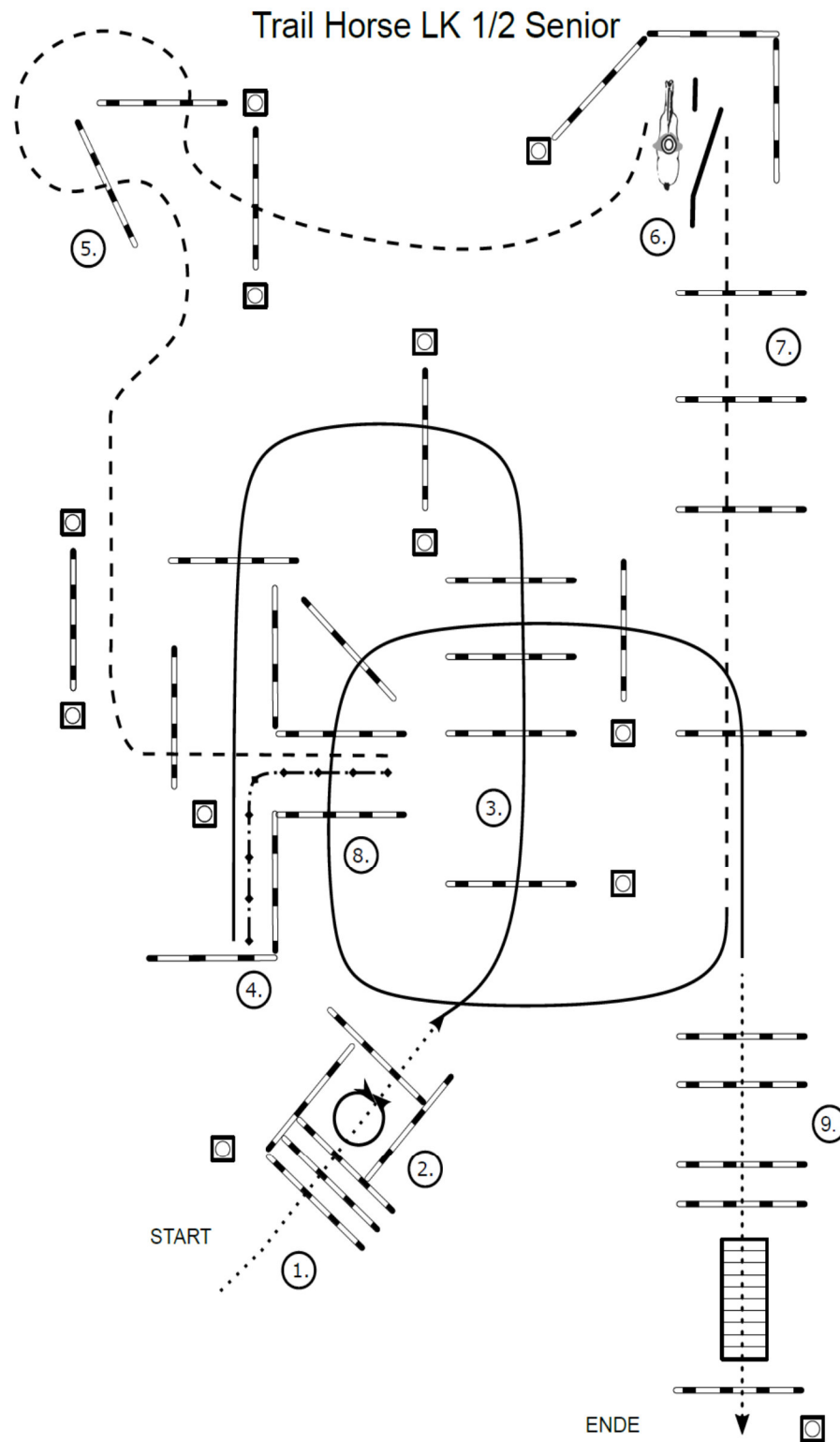
### Trail Horse Q LK 2/1 Junior



1. Walk over poles	..... Walk
2. 360° turn (r o l), walk over pole	- - - - - Jog
3. Jog over poles	————— Lope
4. Lope over poles	◄- - - - -► Backup
5. Gate	m .....> Sidepass
6. Jog over poles	————— X ————— Lead Change
7. Back up	
8. Lope over poles	
9. Walk thru box, walk over poles	

# EWU Landesmeisterschaft Birkholz 2019

## Trail Horse LK 1A sen. + LK 2A sen. und LK 1/2B

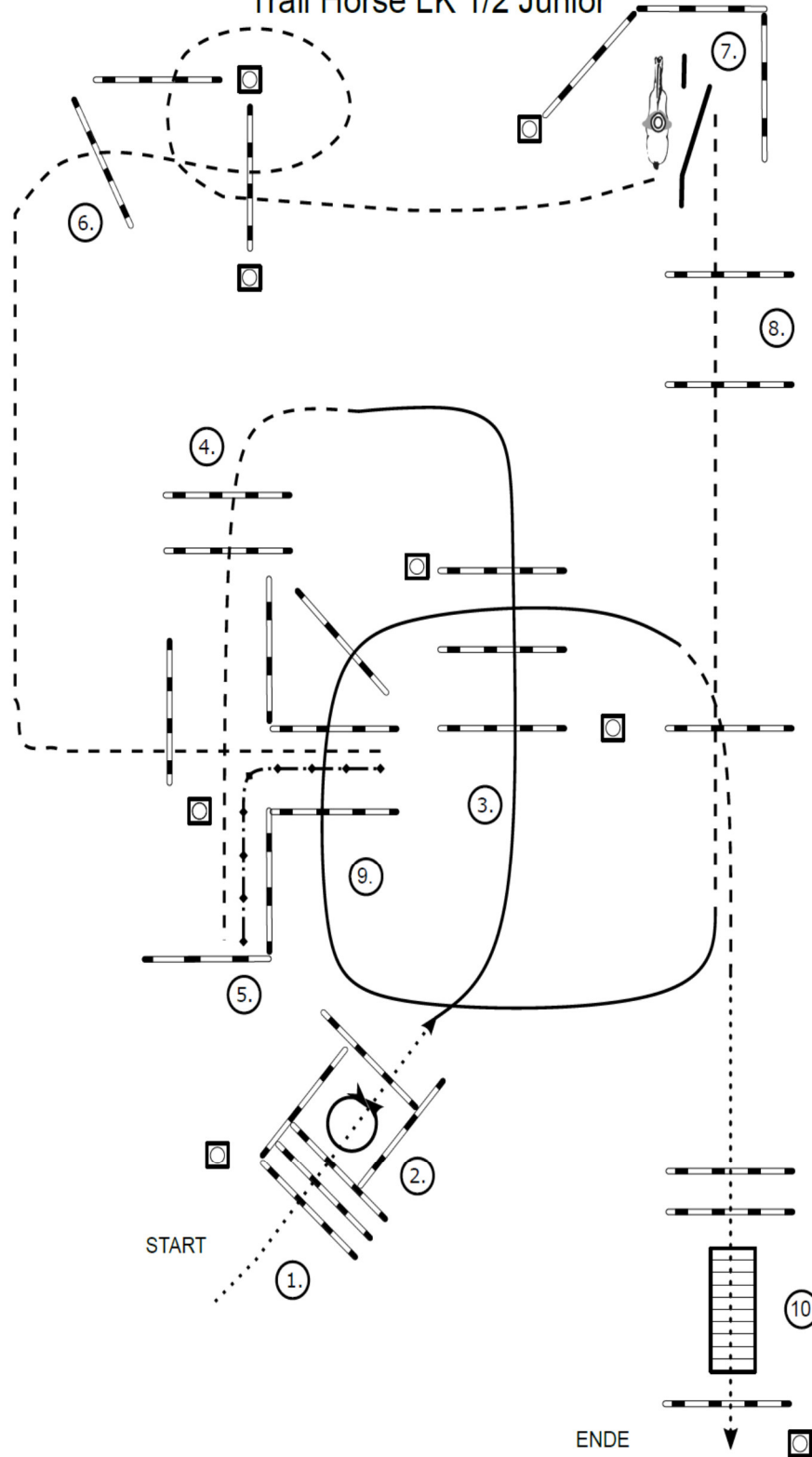


- |  |   |       |      |           |     |       |      |             |        |             |          |       |             |
|--|---|-------|------|-----------|-----|-------|------|-------------|--------|-------------|----------|-------|-------------|
| <ol style="list-style-type: none"> <li>1. Walk over poles</li> <li>2. 360° turn (r o l)</li> <li>3. Lope over poles</li> <li>4. Back up</li> <li>5. Jog over poles to gate</li> <li>6. Gate</li> <li>7. Jog over poles</li> <li>8. Lope over poles</li> <li>9. Walk over poles, bridge, walk over poles</li> </ol> | <table style="width: 100%; border: none;"> <tr> <td style="padding-right: 10px;">.....</td> <td>Walk</td> </tr> <tr> <td style="padding-right: 10px;">- - - - -</td> <td>Jog</td> </tr> <tr> <td style="padding-right: 10px;">—————</td> <td>Lope</td> </tr> <tr> <td style="padding-right: 10px;">← - - - - →</td> <td>Backup</td> </tr> <tr> <td style="padding-right: 10px;">↪ - - - - ↪</td> <td>Sidepass</td> </tr> <tr> <td style="padding-right: 10px;">— X —</td> <td>Lead Change</td> </tr> </table> | ..... | Walk | - - - - - | Jog | ————— | Lope | ← - - - - → | Backup | ↪ - - - - ↪ | Sidepass | — X — | Lead Change |
| .....  | Walk  |       |      |           |     |       |      |             |        |             |          |       |             |
| - - - - -  | Jog   |       |      |           |     |       |      |             |        |             |          |       |             |
| —————  | Lope  |       |      |           |     |       |      |             |        |             |          |       |             |
| ← - - - - →  | Backup  |       |      |           |     |       |      |             |        |             |          |       |             |
| ↪ - - - - ↪  | Sidepass  |       |      |           |     |       |      |             |        |             |          |       |             |
| — X —  | Lead Change   |       |      |           |     |       |      |             |        |             |          |       |             |

# EWU Landesmeisterschaft Birkholz 2019

## Trail Horse LK 1 jun. + LK 2 jun.

### Trail Horse LK 1/2 Junior



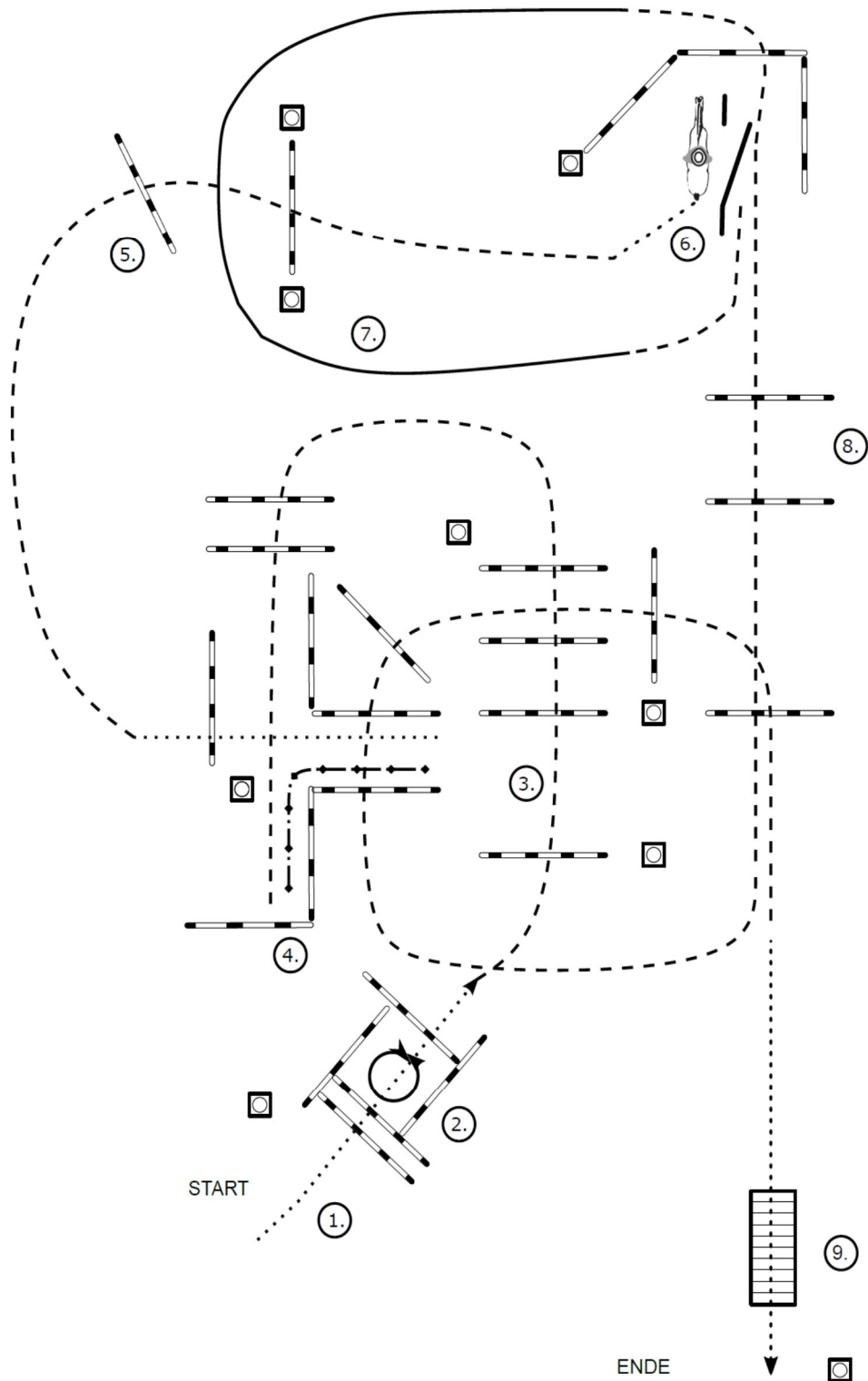
1. Walk over poles	..... Walk
2. 360° turn (r o l)	- - - - - Jog
3. Lope over poles	———— Lope
4. Jog over poles	← - - - - → Backup
5. Back up	⊞ ..... ⊞ Sidepass
6. Jog over poles to gate	———— ⊞ ———— Lead Change
7. Gate	
8. Jog over poles	
9. Lope over poles, jog over pole	
10. Walk over poles, bridge, walk over pole	



# EWU Landesmeisterschaft Birkholz 2019

## Trail Horse LK 4A + LK 4/5B

### Trail Horse LK 4/5

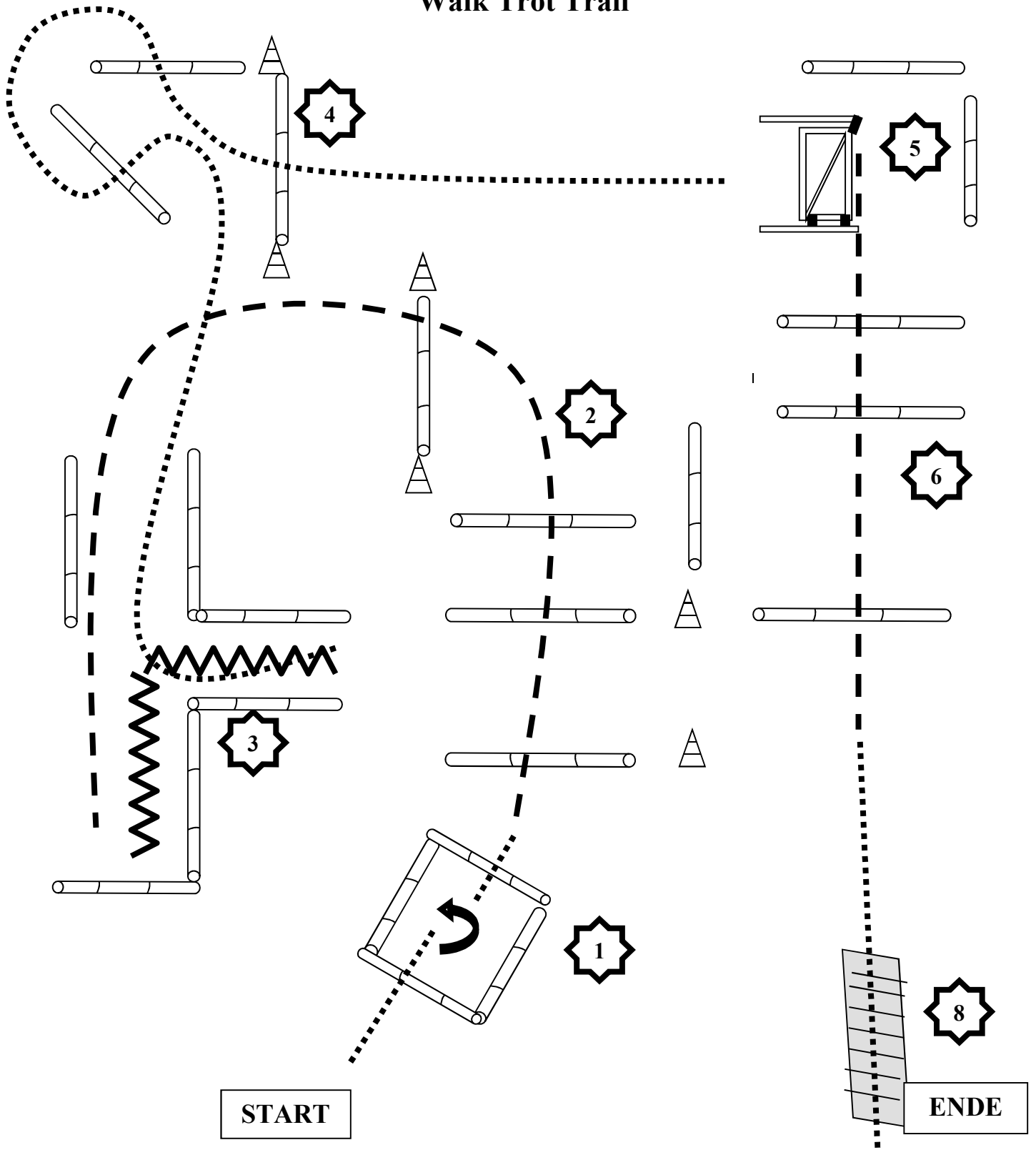


1. Walk over poles	.....	Walk
2. 360° turn (r o l)	-----	Jog
3. Jog over poles	=====	Lope
4. Back up, walk over pole	←-.-.-.-.->	Backup
5. Jog over poles, walk to gate	on .....→	Sidepass
6. Gate	—X—	Lead Change
7. Jog, lope over poles		
8. Jog over poles		
9. Bridge		



# EWU Landesmeisterschaft Birkholz 2019

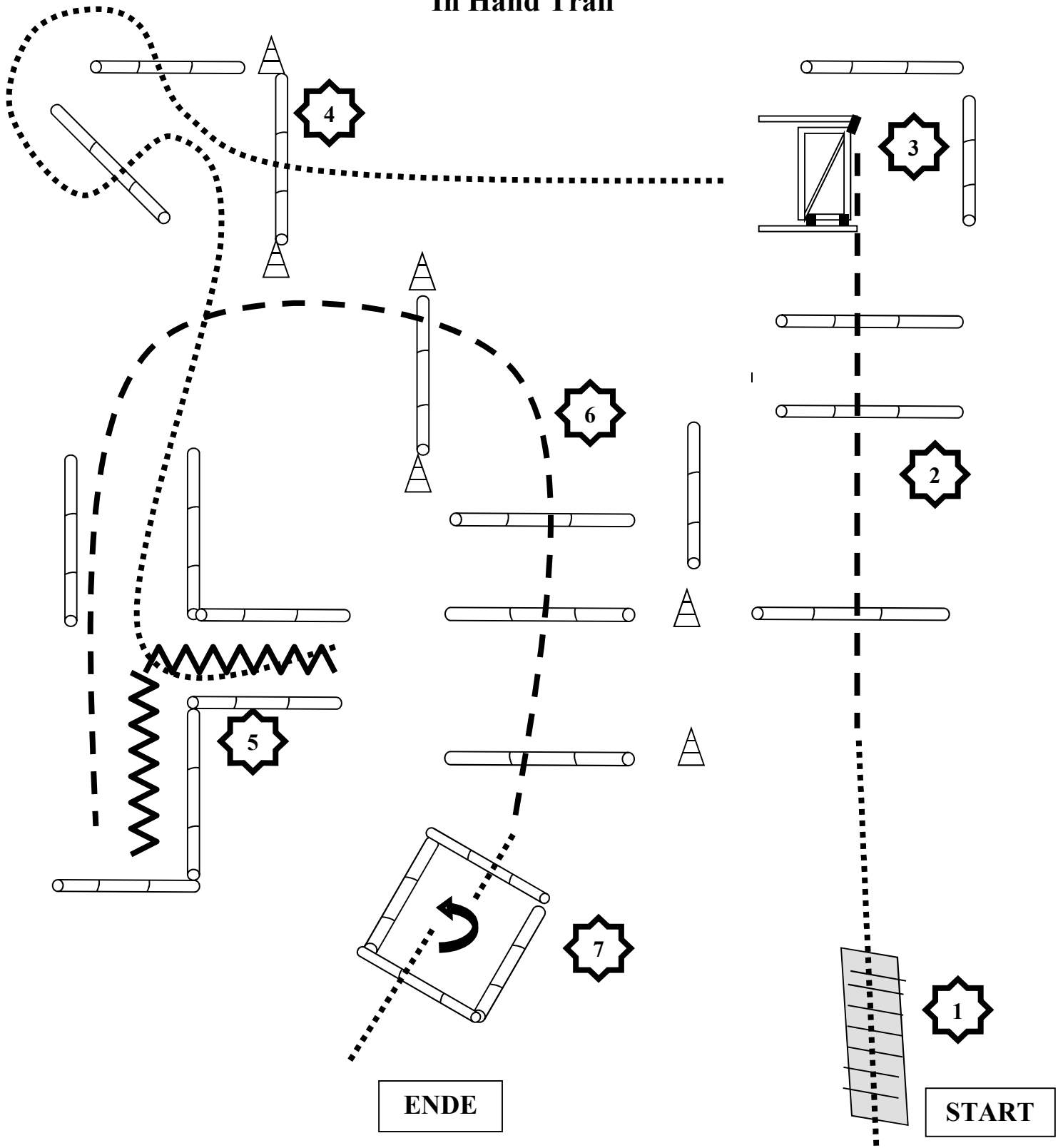
## Walk Trot Trail



1. Im Schritt ins Viereck, 360°Turn rechts oder links, im Schritt raus
2. Trabstangen, Trab in Gasse
3. Rückwärts
4. Schrittstangen
5. Im Schritt zum Tor, durch das Tor reiten, Seil ausgehängt,
6. Trab über Stangen
7. Brücke

# EWU Landesmeisterschaft Birkholz 2019

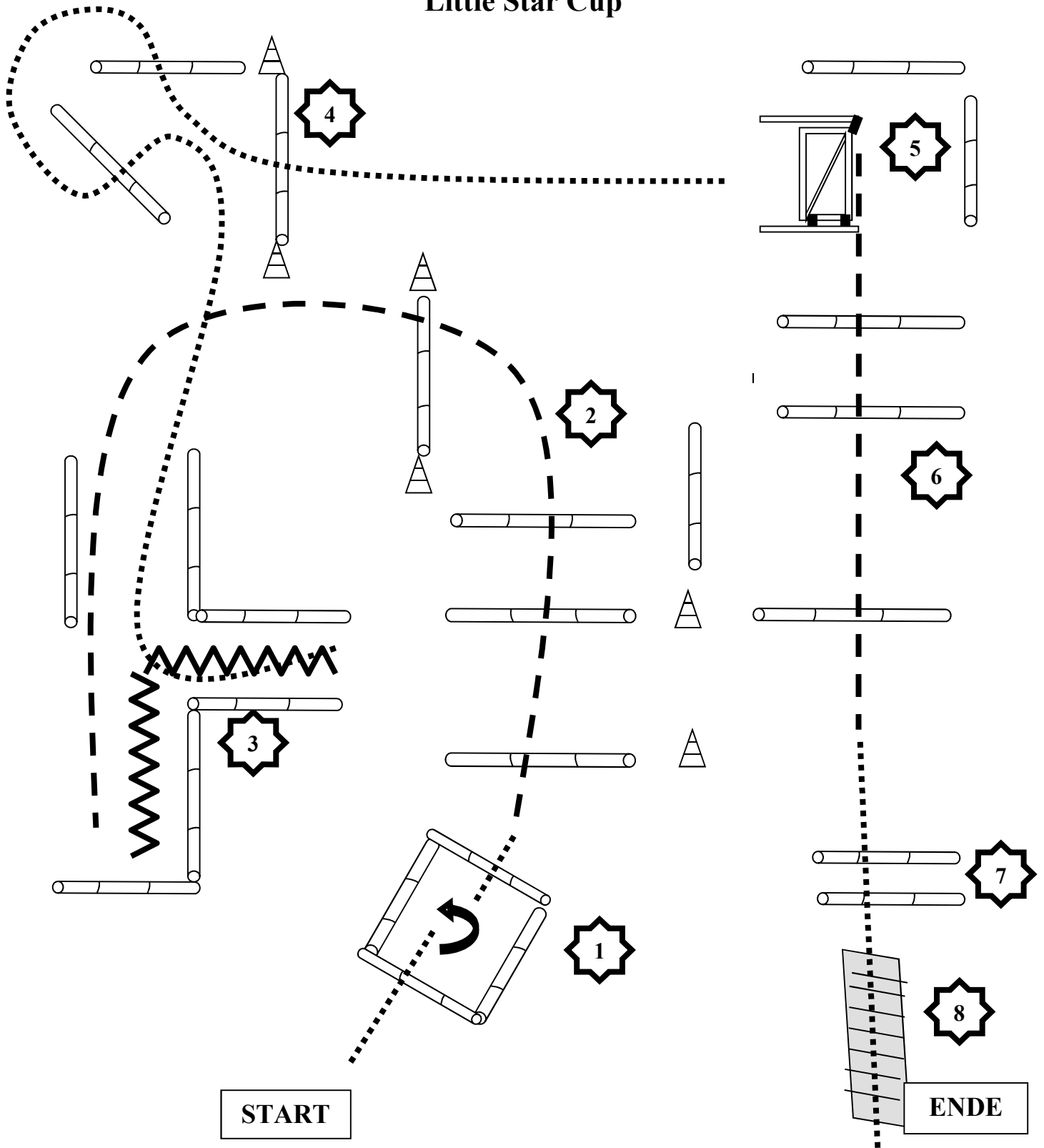
## In Hand Trail



- |   |
|---|
| <ol style="list-style-type: none"> <li>1. Brücke</li> <li>2. Trabstangen, Trab zum Tor</li> <li>3. Tor</li> <li>4. Schrittstangen, im Schritt in Gasse</li> <li>5. Rückwärts</li> <li>6. Trab über Stangen</li> <li>7. Im Schritt ins Viereck, 360°Turn rechts oder links, im Schritt raus</li> </ol> |
|---|

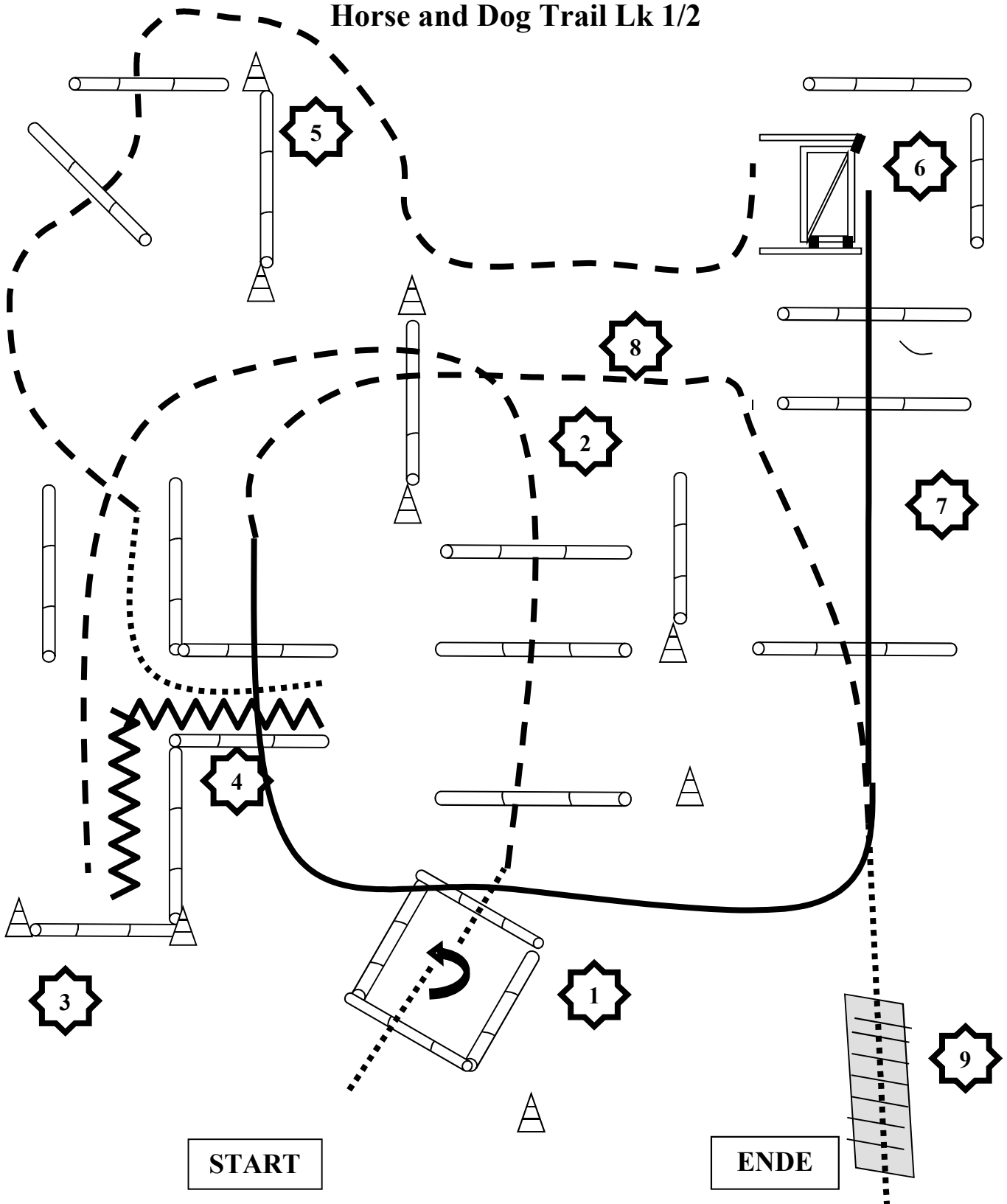
# EWU Landesmeisterschaft Birkholz 2019

## Little Star Cup



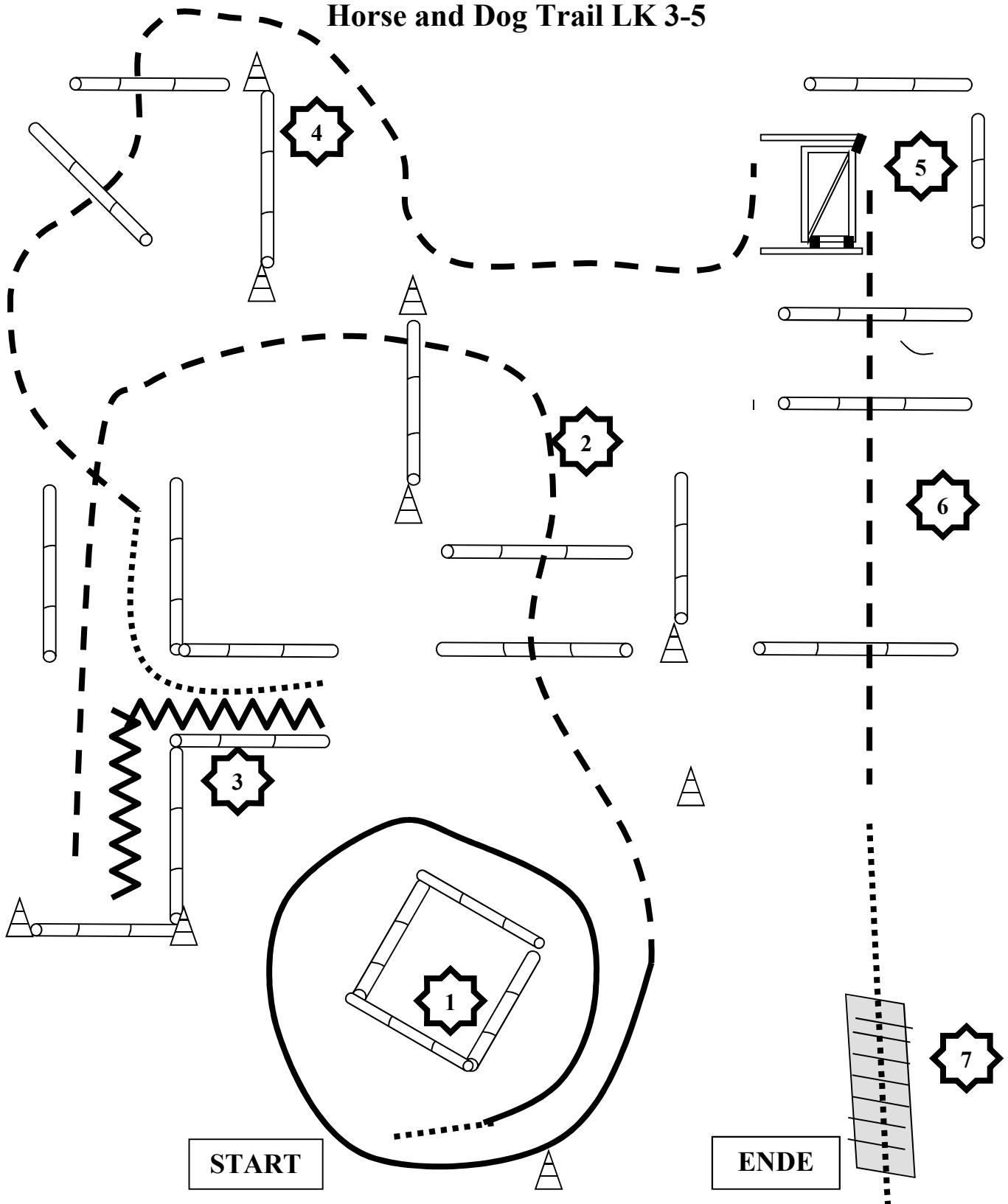
1. Im Schritt ins Viereck, 360°Turn rechts oder links, im Schritt raus
2. Trabstangen, Trab in Gasse
3. Rückwärts
4. Schrittstangen
5. Im Schritt zum Tor, durch das Tor reiten, Seil ausgehängt,
6. Trab über Stangen
7. Schrittstangen
8. Brücke

**EWU Landesmeisterschaft Birkholz 2019**  
**Horse and Dog Trail Lk 1/2**



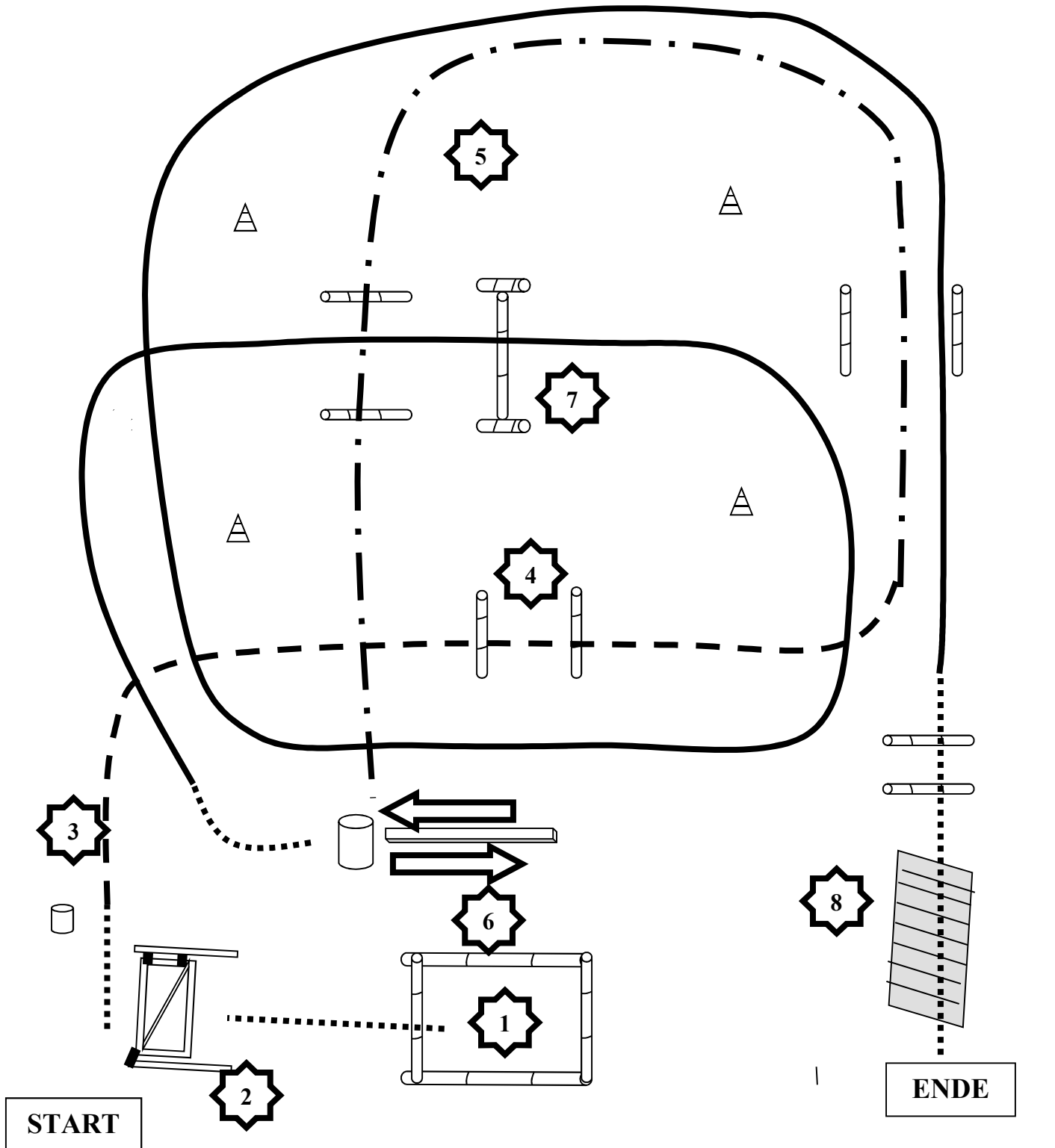
1. Ableinen, Hund ablegen, im Schritt ins Viereck, 360°Turn rechts oder links, im Schritt raus, Hund abrufen
2. Trabstangen, Trab in Gasse, Hund bei Fuß
3. Hund über Sprung vorausschicken und Hund ablegen
4. Pferd Rückwärts, im Schritt rausreiten, dabei Hund über Sprung zurückrufen
5. Trabstangen, Trarb zum Tor, Hund bei Fuß, Hund ablegen
6. Tor, Hund abrufen
7. Galoppstangen, Hund bei Fuß
8. Trabstangen, Hund bei Fuß
9. Im Schritt übere die Brücke, Hund voraus oder hinterher, Anleinen

**EWU Landesmeisterschaft Birkholz 2019**  
**Horse and Dog Trail LK 3-5**



1. Ableinen, Hund im Viereck ablegen, Galoppvolte um das Viereck, Hund abrufen
2. Trabstangen, Trab in Gasse, Hund bei Fuß
3. Hund ablegen, Pferd Rückwärts, im Schritt rausreiten dabei Hund abrufen
4. Trabstangen, Trarb zum Tor, Hund bei Fuß, Hund ablegen
5. Tor, Hund abrufen
6. Trabstangen, Hund bei Fuß
7. Im Schritt übere die Brücke, Hund voraus oder hinterher, Anleinen

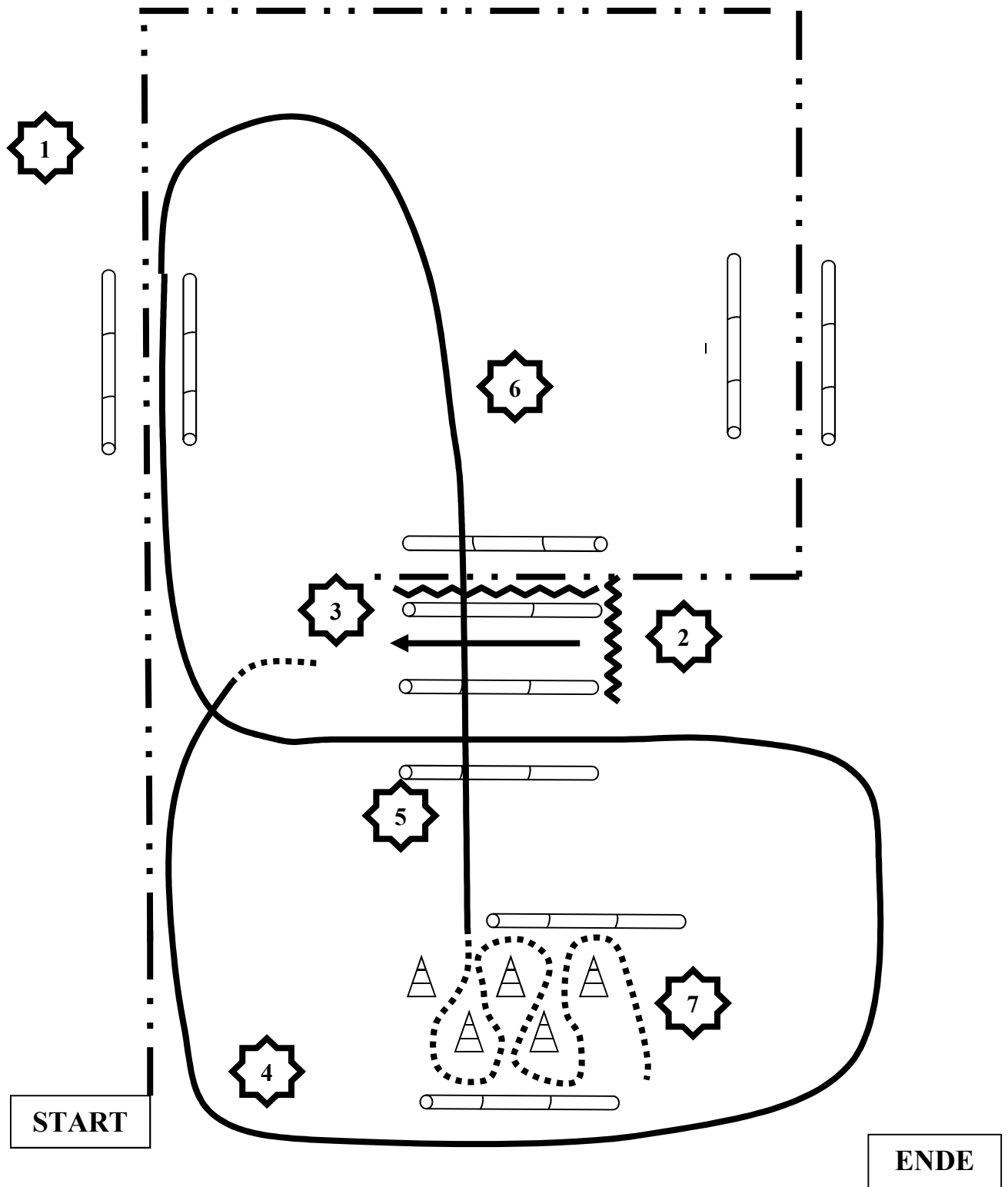
**EWU Landesmeisterschaft Birkholz 2019**  
**Ranch Trail LK 1 - 5**



1. Beginn zu Fuß im Viereck, dem Pferd einen Hinterhuf anheben
2. Durch das Tor führen
3. Aufsteigen, dabei Aufstiegshilfe benutzen
4. Trab über Stangen
5. Extended Trot durch Gasse und über Stangen zur Tonne
6. Gegenstand aufnehmen, Seitwärts über Stange hin und zurück, Gegenstand ablegen
7. Galopp über Sprung und durch Gasse
8. Schrittstangen und Brücke

# EWU Landesmeisterschaft Birkholz 2019

## Silver Star Cup



1. Im extended Trot durch die Stangengassen, Stop zw den Stangen
2. Back up
3. Seitpass durch die mittlere Stangengasse
4. Linksgalopp
5. Einfacher oder fliegender Galoppwechsel zw den Stangen
6. Rechtsgalopp durch die Stangengasse, Lope over
7. Schrittlalom