

Veranstaltungstag: Samstag, 28.04.2018

Beginn	Prüfung	Prüfungsbezeichnung	Pattern	Starts
08:00	LK 4/5 SSH	Showmanship at Halter	S. 37	4
08:20	LK 1-3 SSH	Showmanship at Halter	S. 36	5
08:40	LK 4/5 B WPL	Western Pleasure		5
09:10	LK 4/5 A WPL	Western Pleasure		12
09:50	LK 3 WPL	Western Pleasure		8
10:20	Sonderprüfung	SO 1 Junge Pferde Basis	S. 31	7
11:10	LK 1 RR	Ranch Riding	S. 27	8
11:40	LK 2 RR	Ranch Riding	S. 28	9
12:00	Pause	Mittagspause		
12:40	LK 4/5 B WHS	Western Horsemanship	S. 21	5
13:00	LK 4/5 A WHS	Western Horsemanship	S. 20	19
13:40	LK 1-3 WR	Western Riding	S. 5	12
14:40	LK 3 RR	Ranch Riding	S. 29	14
15:20	LK 4/5 RR	Ranch Riding	S. 30	24
16:20	WT Horsemanship	Walk Trot Horsemanship	S. 22	3
anschl.	FZ	Führzügelklasse		1
anschl.	LK 1/2 sen SUHO	Senior Superhorse	S. 38	7
anschl.	LK 1/2 RN	Reining	S. 5	5
anschl.	Sonderprüfung	SO 3 Junge Pferde Reining LK 1-4	S. 32	3



BACHER
3 x in der Region

Veranstaltungstag: Sonntag, 29.04.2018

Beginn Prüfung	Prüfungsbezeichnung	Pattern	Starts
08:00 LK 4/5 TH	Trail	S. 26	8
08:40 LK 3 TH	Trail	S. 25	7
09:20 LK 2 TH	Trail	S. 24	11
10:10 LK 1 TH	Trail	S. 23	6
10:50 Sonderprüfung	SO 5 Junge Pferde Trail	S. 33	6
11:40 Sonderprüfung	SO 6 Ranch Trail (Snaffle erlaubt)	S. 34	8
12:20 Pause	Mittagspause		
12:50 LK 1 WPL	Western Pleasure		6
13:10 LK 2 WPL	Western Pleasure		9
13:40 LK 3 RN	Reining	S. 5	13
anschl. LK 4 RN	Reining	S. 5	4
anschl. Sonderprüfung	SO 7 DKMS	S. 35	6
anschl. LK 3 WHS	Western Horsemanship	S. 19	9
anschl. LK 1/2 WHS	Western Horsemanship	S. 18	8

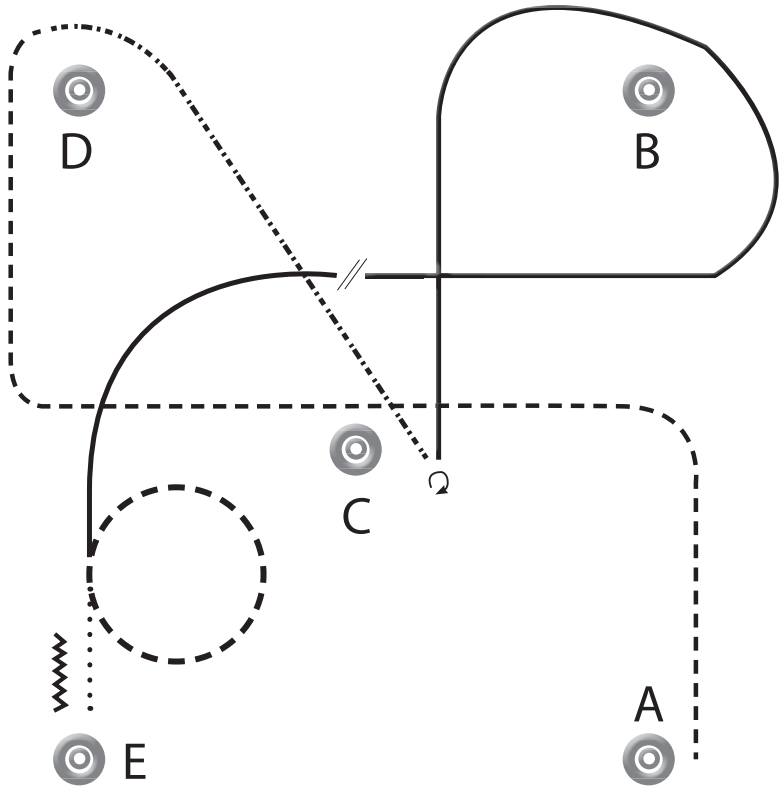
Patternübersicht

Western Riding LK 1-3	Pattern 5
Reining LK 1/2	Pattern 9
Reining LK 3	Pattern 11
Reining LK 4	Pattern 14

Führzügelklasse

Alle Teilnehmer sind in der Bahn, geritten/geführt wird nach Anweisung der RichterIn

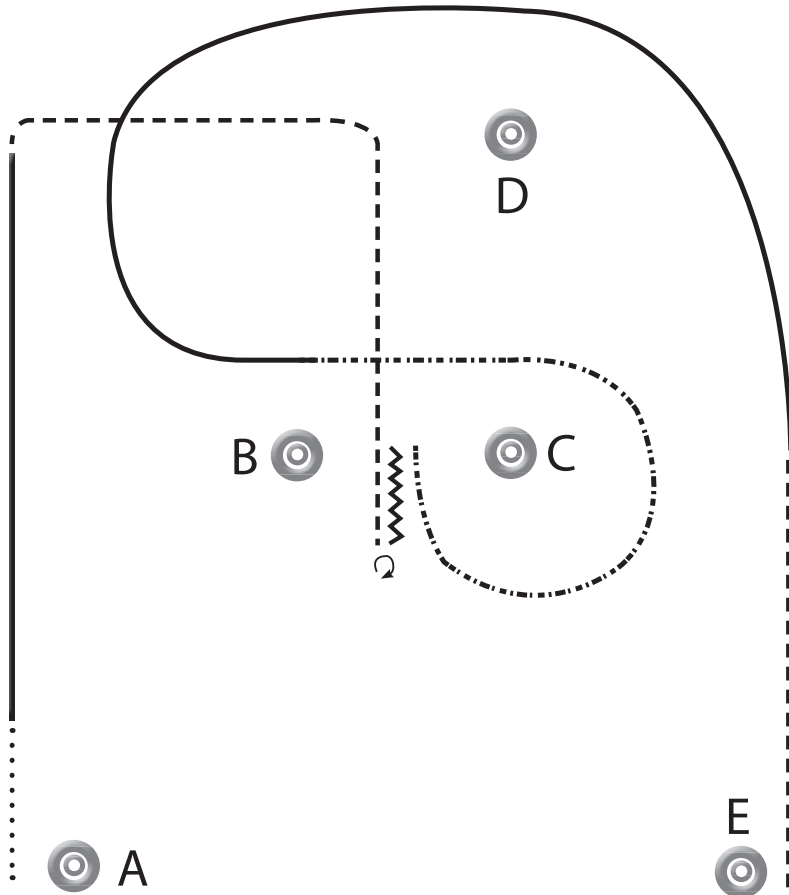
LK 1/2 WHS



1. Aus dem Stand Jog über C zu D
2. Extended Jog um D zu C
3. Stop neben C - HHW rechts 225°
4. right Lope um B
5. Wechsel (einfach oder fliegend) bei C
6. left Lope
7. Volte Jog
8. Walk zu E - Stop vor E - 1 Pferdelänge rückwärts



LK 3 WHS



1. Aus dem Stand Jog bis Höhe C
2. Lope left um D bis B
3. Ext. Jog um C
4. Stop - 1 Pferdelänge rückwärts
5. Turn right 360°
6. Jog
7. Lope right
8. Walk, Stop

 Back

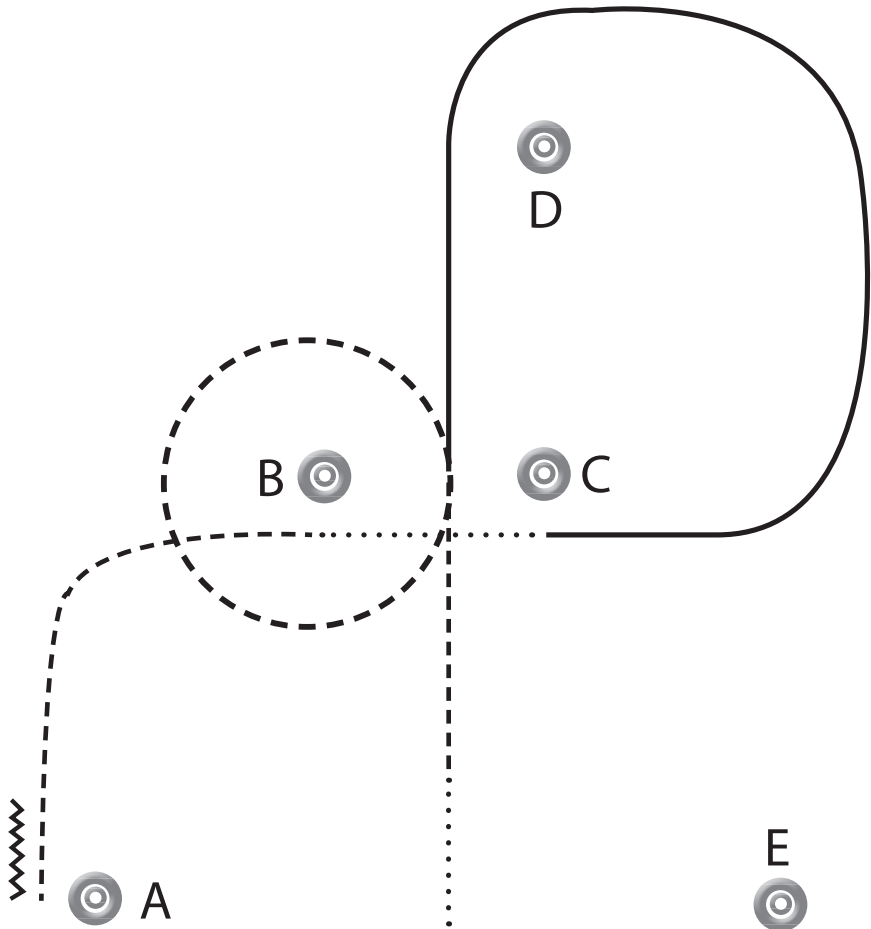
 Walk

 Jog

 Ext. Jog

 Lope

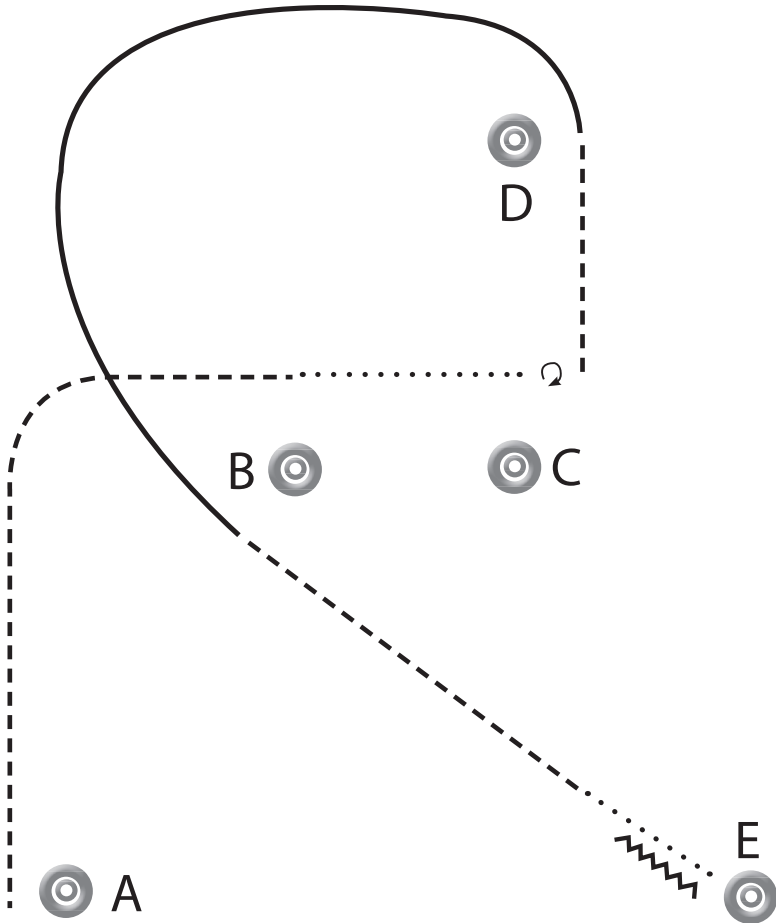
LK 4/5 A WHS



1. Walk, Jog
2. Jog Volte um B
3. Lope right um D und C
4. Von C bis B Walk
5. Von B bis A Jog
6. Stop - 1 Pferdelänge rückwärts

-  Back
-  Walk
-  Jog
-  Ext. Jog
-  Lope

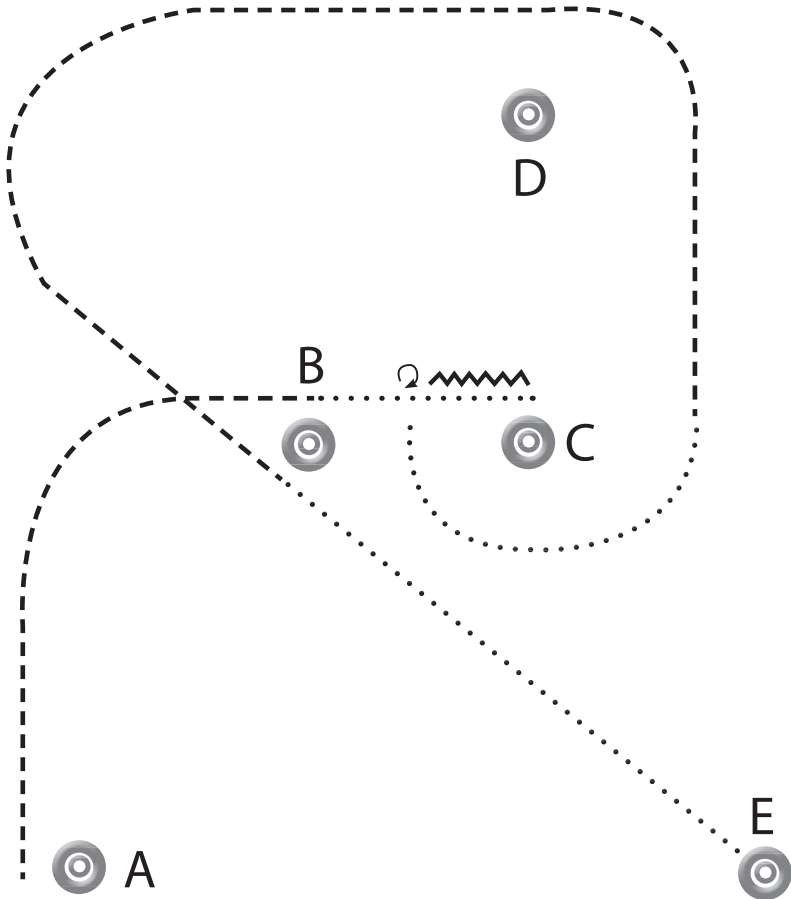
LK 4/5 BWHS



1. Jog von A nach B
2. Von B nach C im Walk
3. Stop, Turn 270° right
4. Jog zu D
5. Llope um D zu B
6. Jog
7. Walk bis E
8. Stop - 1 Pferdelänge rückwärts

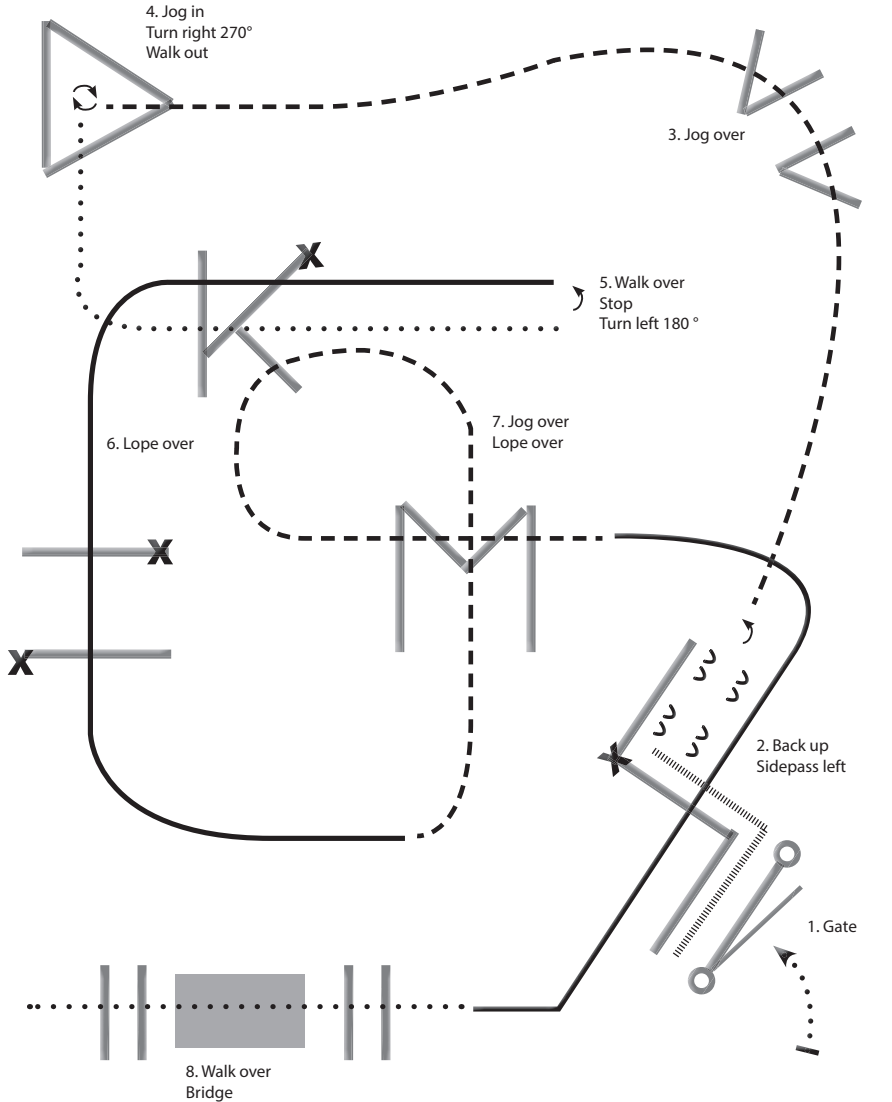


Walk Trot WHS



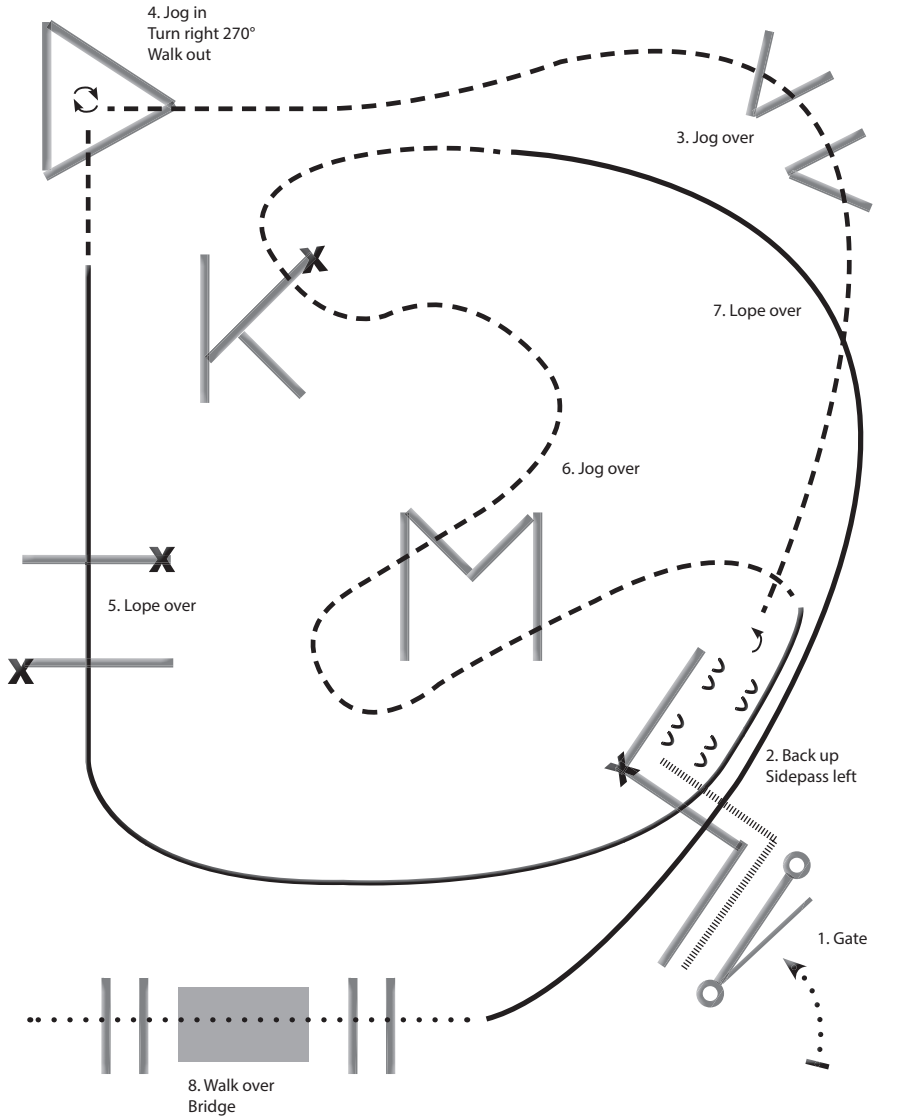
1. Jog von A nach B
2. Von B nach C im Walk
3. Stop, Back up Turn right 90°
4. Walk um C
5. Jog um D zu B
6. Von B zu E im Walk

-  Back
-  Walk
-  Jog
-  Ext. Jog
-  Lope



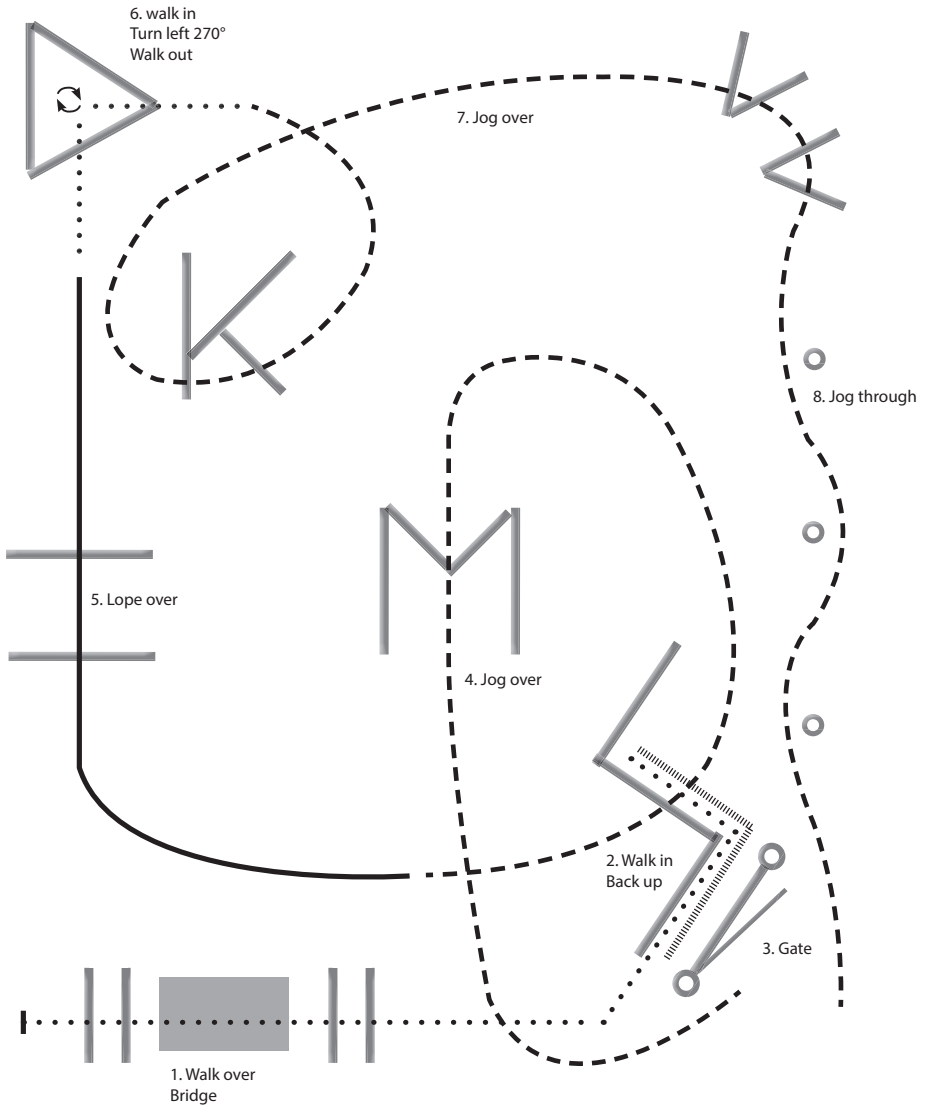
LK 1 TH

- Back
- Walk
- Jog
- Lope



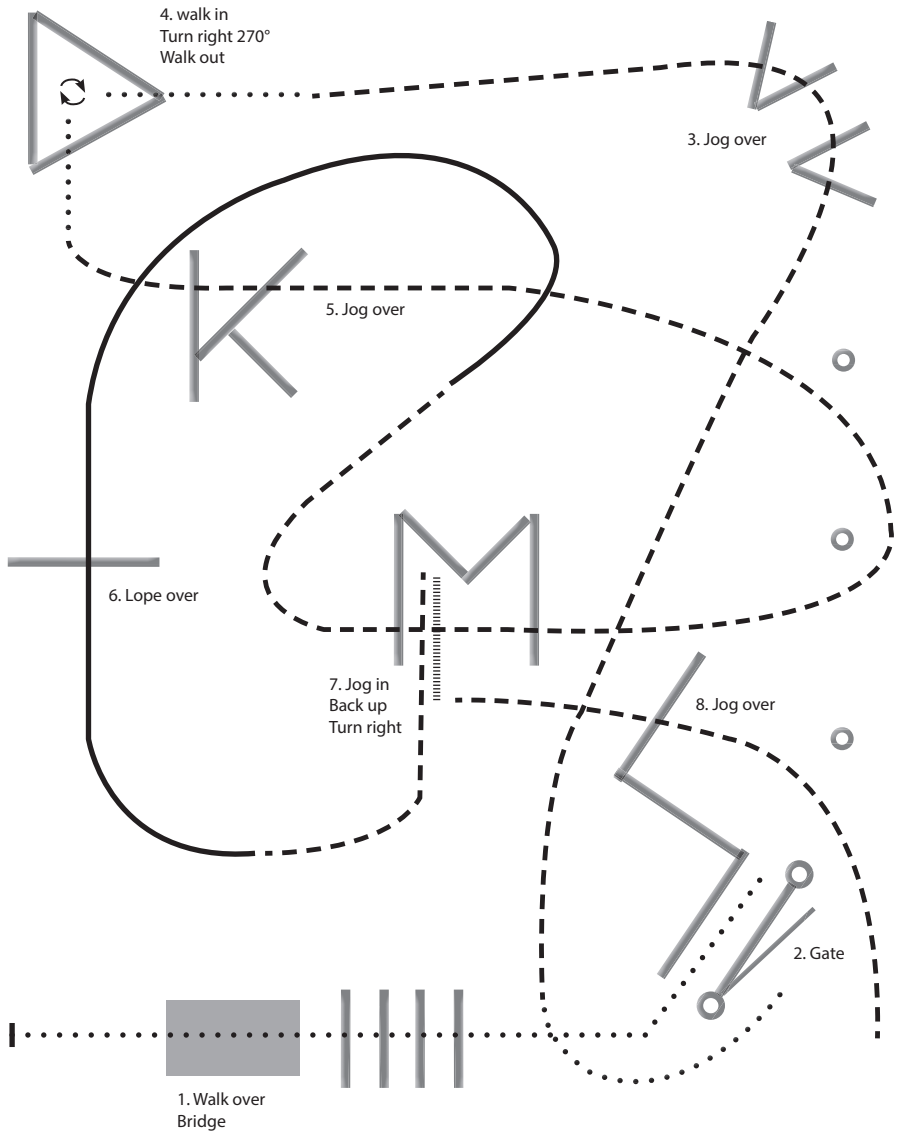
- ||||||||||||| Back
- Walk
- Jog
- Lope

LK 2 TH



- ||||| Back
- Walk
- Jog
- _____ Lope

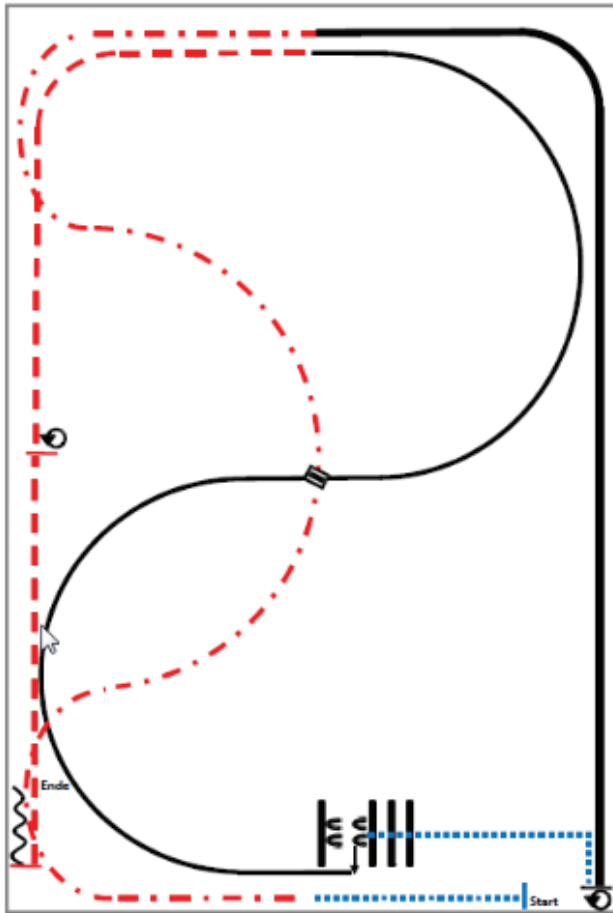
LK 3 A/B TH



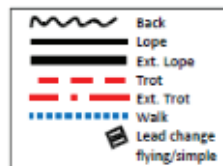
- Back
- Walk
- Jog
- Lope

LK 4/5 Trail

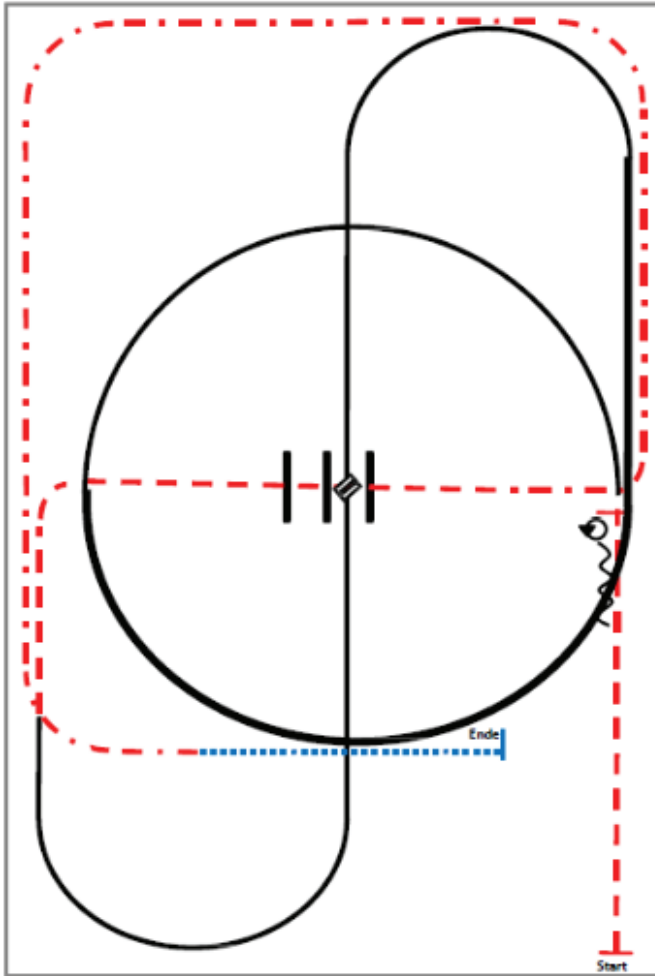
Ranch Riding LK 1



- 1) Walk.
- 2) Extended trot serpentines.
- 3) Extended lope right lead.
- 4) Stop, 180° turn right.
- 5) Walk.
- 6) Walkover, sidepass left.
- 7) Lope right lead.
- 8) Leadchange.
- 9) Lope left lead.
- 10) Trot.
- 11) Stop, 360° turns each direction either way first.
- 12) Trot, stop, back.



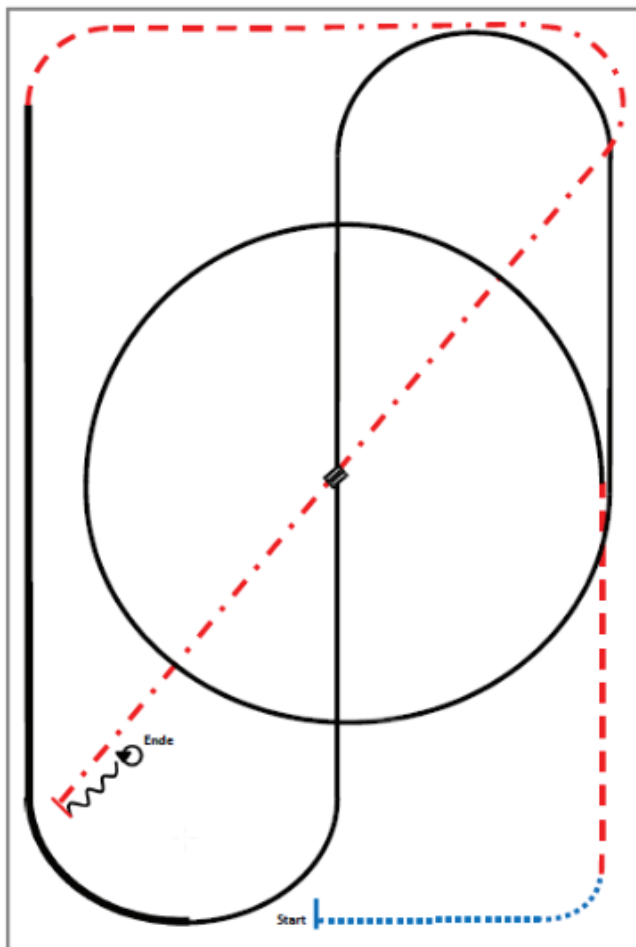
Ranch Riding LK 2



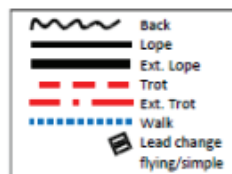
- 1) Trot.
- 2) Stop, 180° turn seach direction either way first.
- 3) Back.
- 4) Lope left lead.
- 5) Extended lope, lope.
- 6) Leadchange.
- 7) Lope right lead.
- 8) Trot, trot over.
- 9) Extended trot.
- 10) Walk, stop.

	Back
	Lope
	Ext. Lope
	Trot
	Ext. Trot
	Walk
	Lead change flying/simple

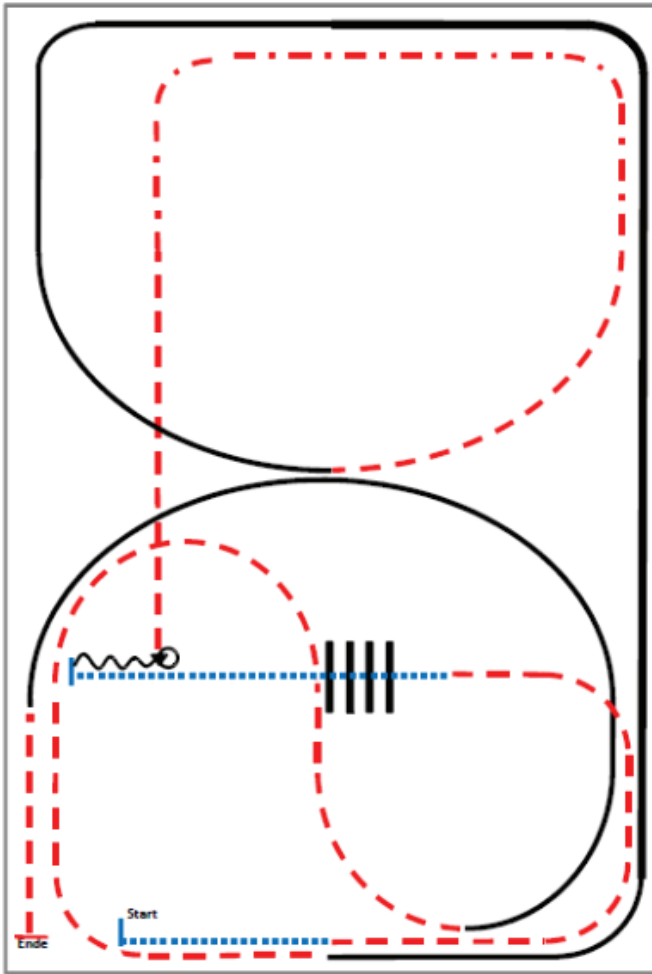
Ranch Riding LK 3



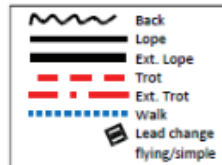
- 1) Walk.
- 2) Trot.
- 3) Lope left lead circle, lope.
- 4) Leadchange in the center.
- 5) Lope right lead.
- 6) Extended lope.
- 7) Trot.
- 8) Extended trot.
- 9) Stop, back.
- 10) 360° turns each direction either way first.



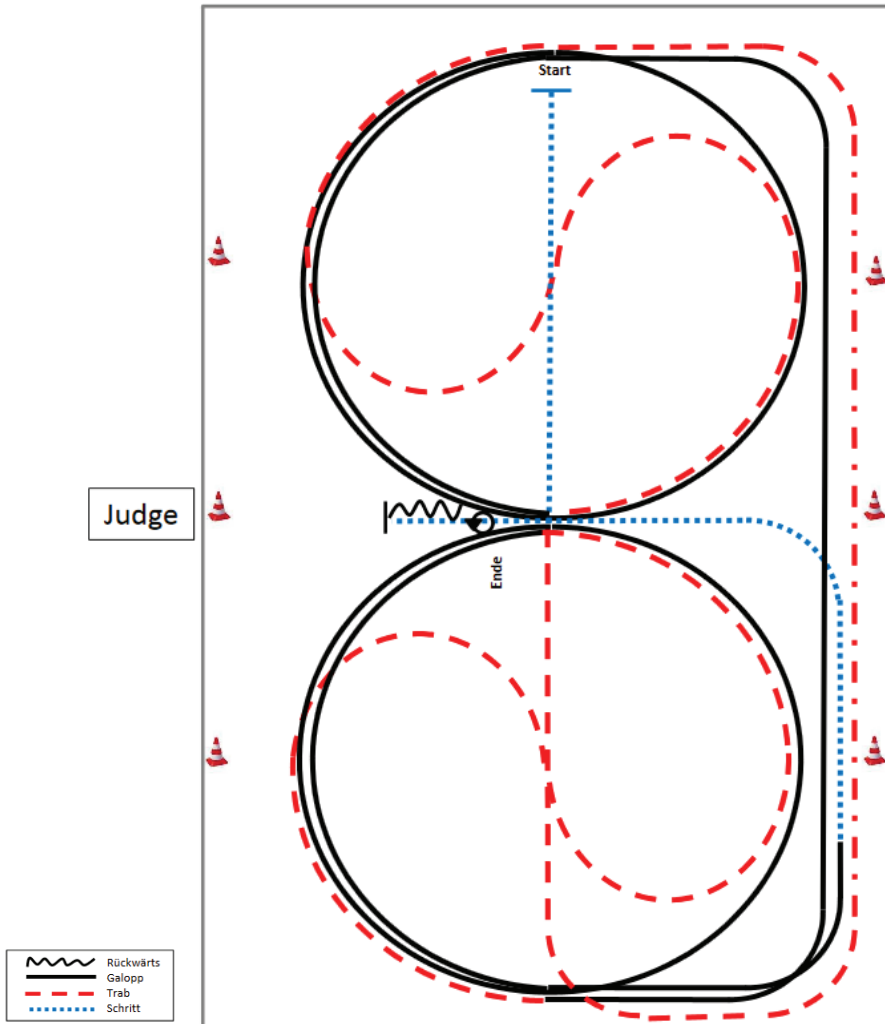
Ranch Riding LK 4/5



- 1) Walk.
- 2) Trot.
- 3) Walk over, walk.
- 4) Stop, back, 90° turn right.
- 5) Trot, extended trot, trot.
- 6) Lope right lead.
- 7) Extended lope, lope.
- 8) Trot.
- 9) Lope left lead.
- 10) Trot, stop.



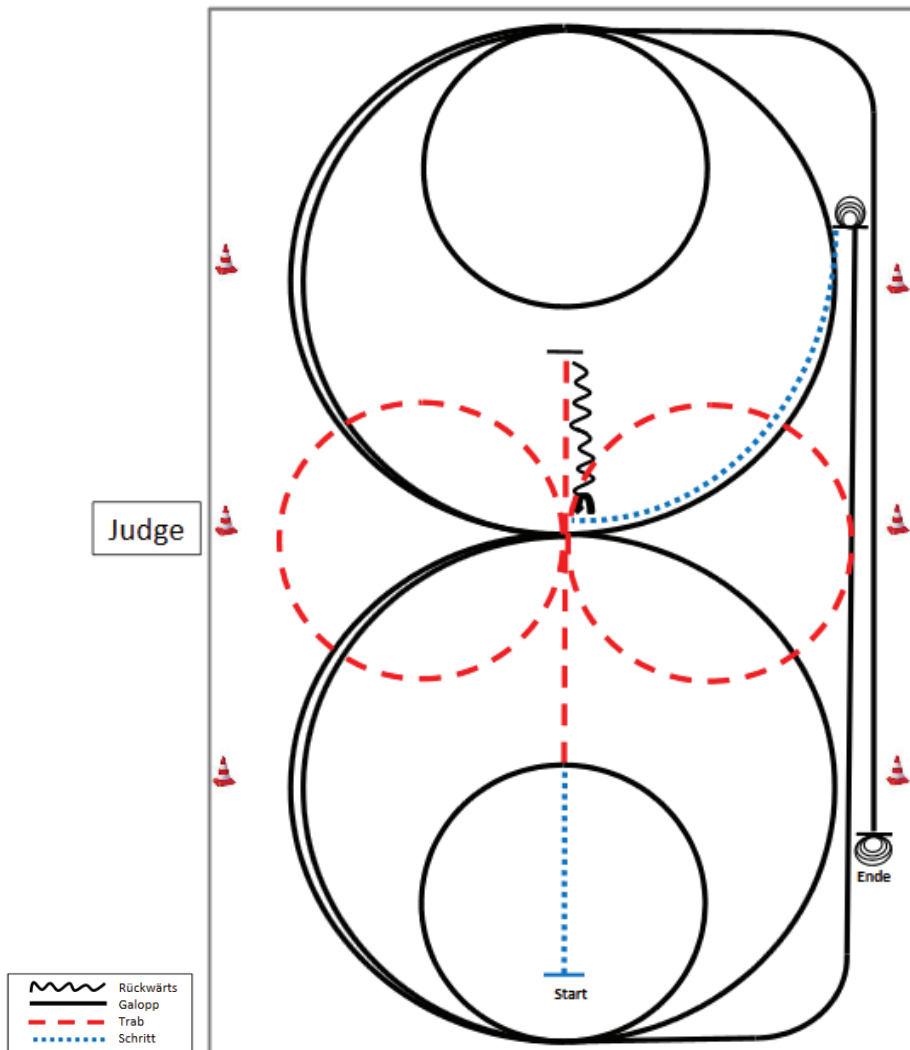
Junge Pferde Basis



- 1) Schritt durch die Länge der Bahn, bei X antraben, ganze Bahn, an der langen Seite Tritte verlängern (Leichttraben erlaubt).
- 2) Trab, Mitte der kurzen Seite auf dem Zirkel geritten, durch den Zirkel wechseln.
- 3) Bei X Rechtsgalopp 1½ Zirkel, Mitte der kurzen Seite ganze Bahn.
- 4) Mitte der kurzen Seite Trab auf dem Zirkel geritten, durch den Zirkel wechseln.
- 5) Bei X Linksgalopp 1½ Zirkel, Mitte der kurzen Seite ganze Bahn.
- 6) Nach durchreiten der Ecke Schritt, Mitte der langen Seite abwenden, nach X anhalten, Rückwärtsrichten bis X, HHW 360° li..

Verharren, um das Ende der Prüfung anzuzeigen.

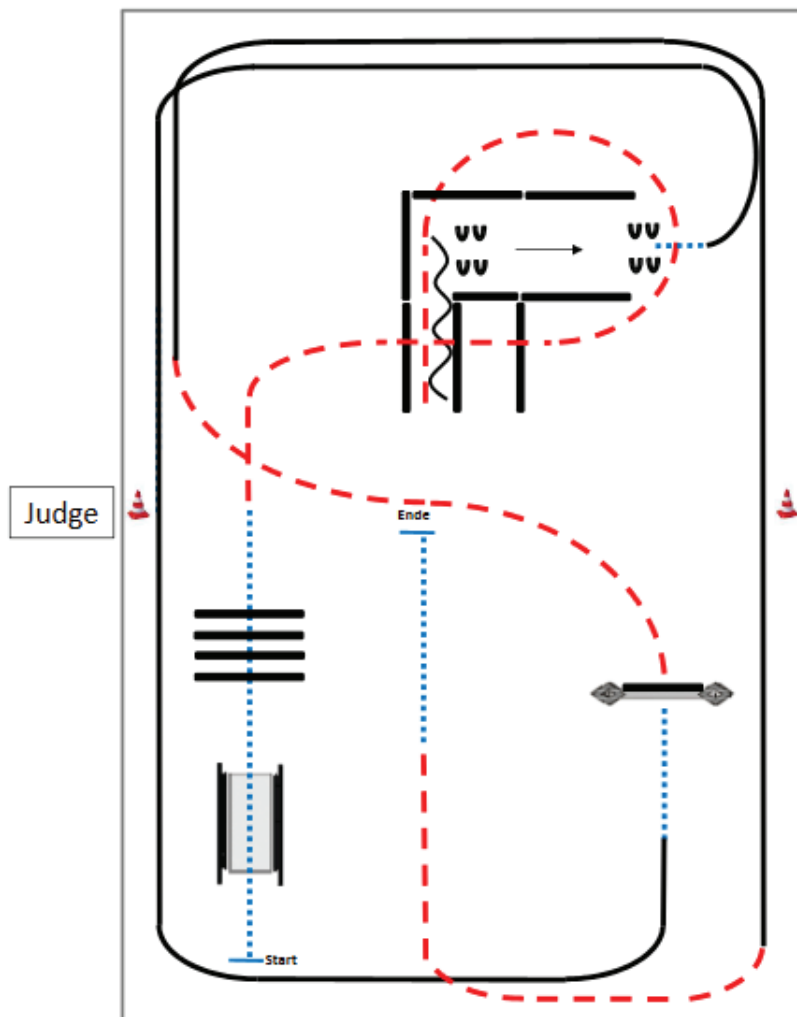
Junge Pferde Reining



- 1) Schritt und Trab durch die Länge der Bahn, bei X eine Voltenacht (opt. li./re. beginnend), Trab.
- 2) Stop hinter X, Rückwärtsrichten bis X, $\frac{1}{4}$ turn links.
- 3) $2\frac{1}{2}$ Zirkel Galopp (links), $1\frac{1}{2}$ groß, **2.klein** (alle gesamt gleichbleibendes Tempo).
- 4) Run down entlang der langen Seite, sliding stop mind. 6m von der Bande entfernt hinter dem Endmarker.
- 5) $3\frac{1}{2}$ Spins links, verharren.
- 6) Schritt bis X, $2\frac{1}{2}$ Zirkel Galopp (rechts), $1\frac{1}{2}$ groß, **2.klein** (alle gesamt gleichbleibendes Tempo).
- 7) Run down entlang der langen Seite, sliding stop mind. 6m von der Bande entfernt hinter dem Endmarker.
- 8) $3\frac{1}{2}$ Spins rechts, verharren.

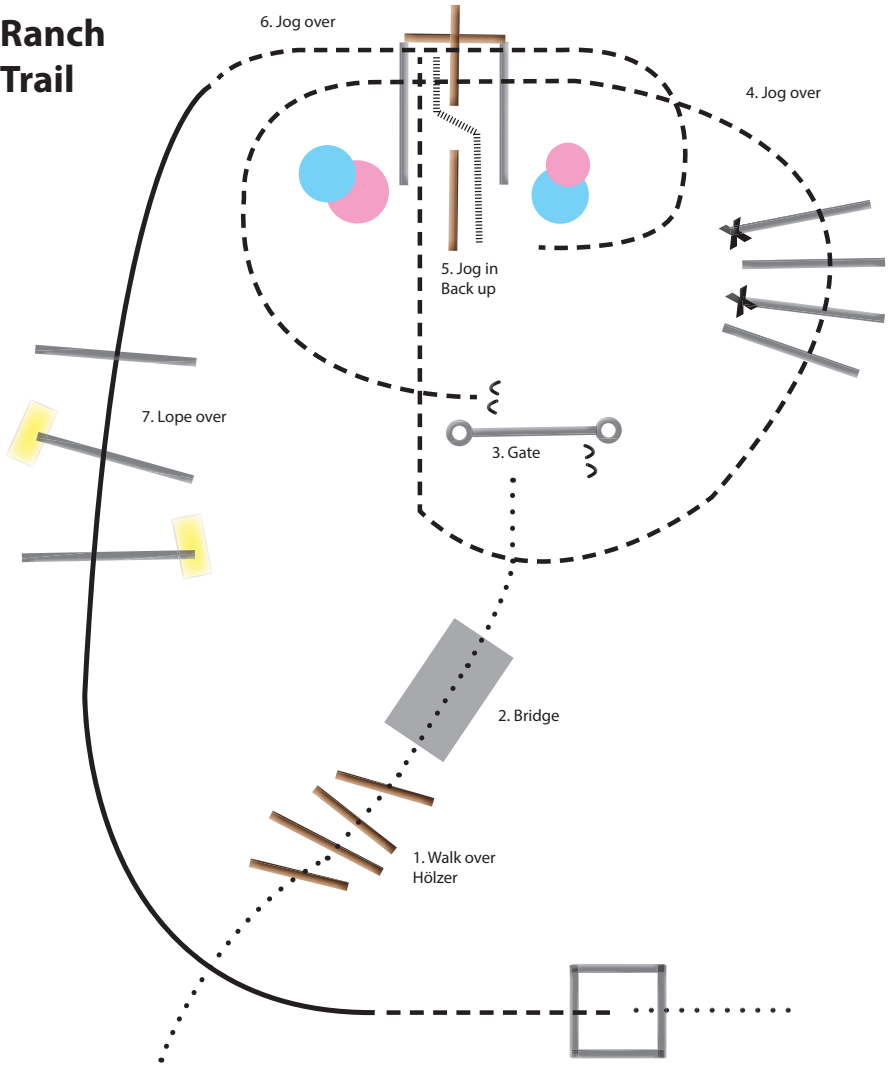
Der Reiter muss das Kopfstück zur Gebisskontrolle vor dem Richter abnehmen.

Junge Pferde Trail



- 1) Schritt über die Brücke, Schrittstangen (Abstand: 0,6m).
- 2) Trabstangen (Abstand: 1m), anhalten.
- 3) Rückwärtsrichten, Seitwärtsrichten nach links.
- 4) Schritt, Linksgalopp, Schritt.
- 5) Tor (Seiltor mit Stange auf dem Boden).
- 6) Trab, Rechtsgalopp, Trab, Schritt, anhalten.

Ranch Trail

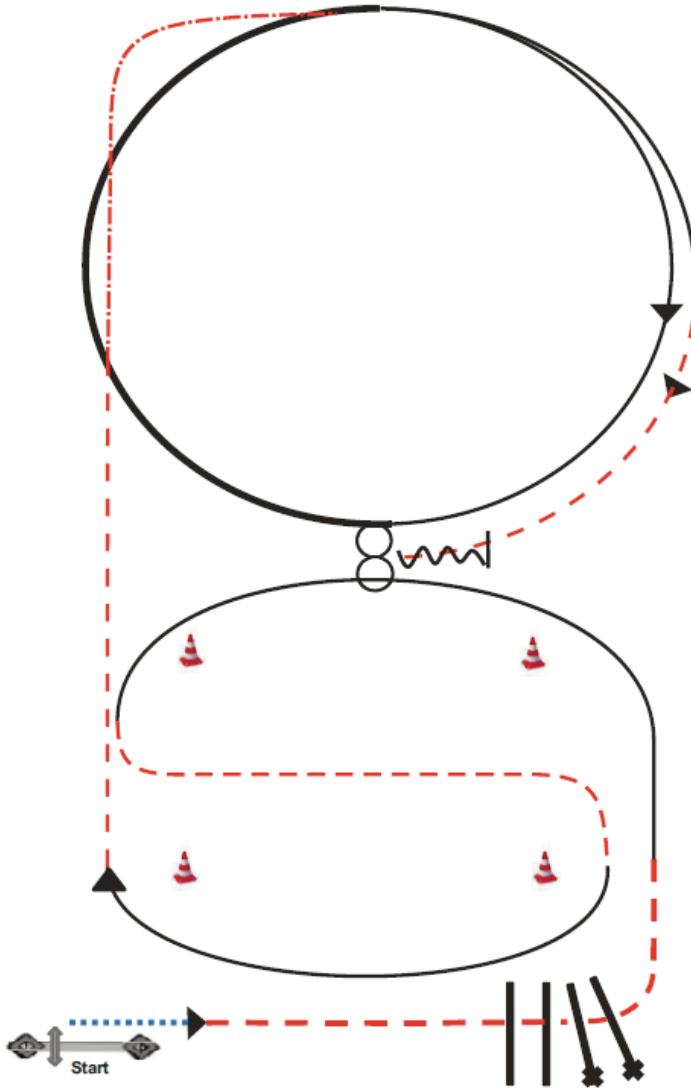


8. Jog in, Stop
Absteigen in der Box
Pferd aus der Box
führen

- ||||||||| Back
- Walk
- - - - - Jog
- Lope



DKMS



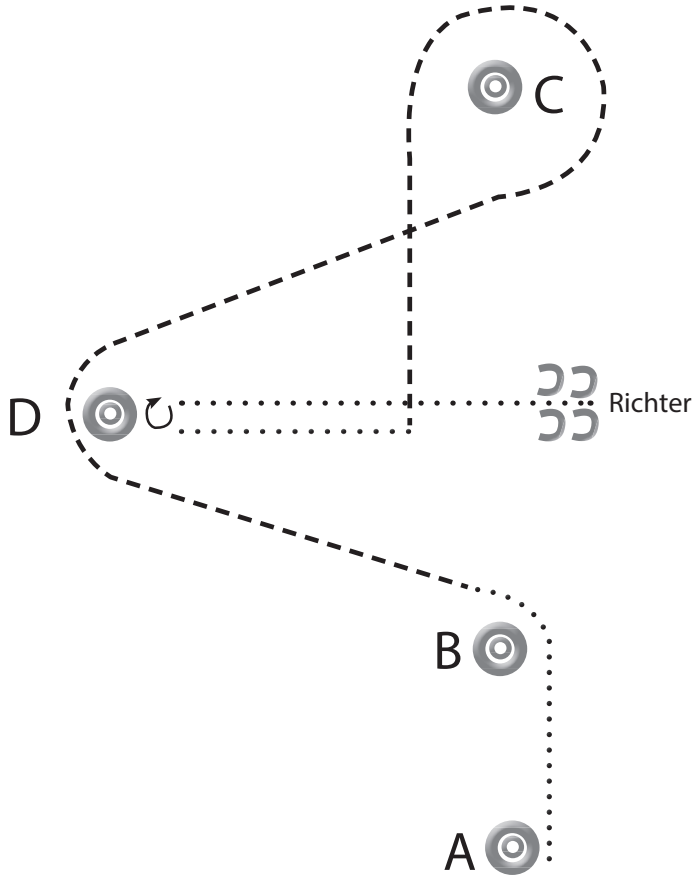
Trail
Gate
Jog over

WHS
Lope left lead around pylones
jog through
lope right lead around pylones

RR
Trott, ext Trott
half Circle lope right lead
half circle ext lope right lead
back to regular lope
jog, stop
turn 360° HHW each direction, either way, Backup

	Rückwärts
	Galopp
	Trab/Jog
	Schritt
	Wechselzone

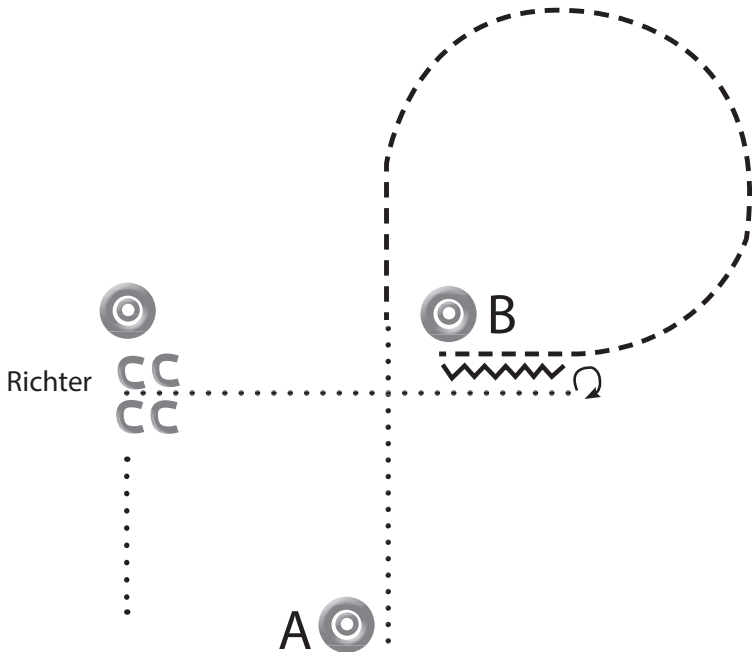
Showmanship LK 1-3



Schritt von A nach B
 nach B antraben um D, dann Linksvolte um C
 ÜG Schritt, rechts abbiegen bis D - HHW 180° rechts
 im Schritt bis vor den Richter - Set Up - nach Inspektion
 zurück ins Lineup

-  Back
-  Walk
-  Jog
-  Ext. Jog
-  Lope

Showmanship LK 4/5

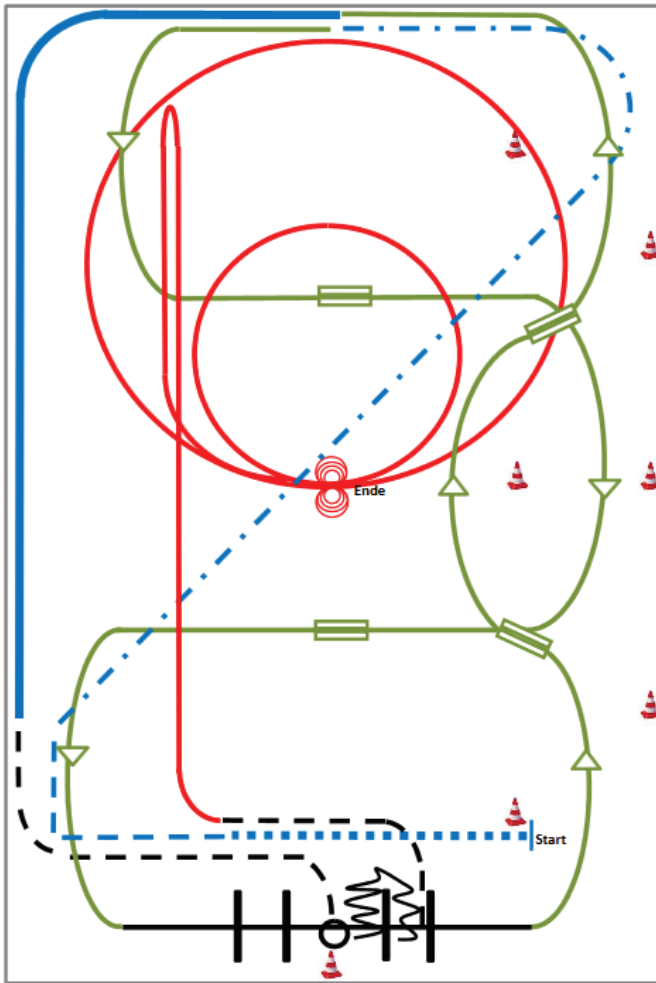


Von A nach B im Schritt
 Bei B Anjoggen und einen Zirkel im Jog
 eine Pfärdelänge Back up
 HHW rechts 360°
 Weiter im SChritt gerade vor den Richter, Set up

Im Schritt zurück ins Lineup

-  Back
-  Walk
-  Jog
-  Ext. Jog
-  Lope

Superhorse



- 1) extended walk (RR)
- 2) trot, extended trot (RR)
- 3) Galoppwechsel mit Seitenwechsel (WR)
- 4) Galoppwechsel mit Seitenwechsel (WR)
- 5) lope over left lead (TH)
- 6) 2 Galoppwechsel auf der Linie (WR)
- 7) extended lope (RR)
- 8) Jog, Jog In, 360° turn either way (TH)
- 9) back up, Jog out (TH)
- 10) Rechtsgalopp, run down entlang der langen Seite, sliding stop mind. 6m von der Bande entfernt hinter dem Mittelmarker, rollback links, kein Verharren (RN)
- 11) 2 Zirkel Galopp (links), 1 groß und schnell, 2.klein und langsam (RN)
- 12) 4 spins links, 4 spins rechts (RN)

	Back
	Lope
	Jog/Trot
	Walk
	Lead change flying/simple