

Zeitplan - wittelsbuerger.com

EWU-Turnier: C Partenstein

Veranstaltungstag: Sonntag, 01.06.2014

Begin	Prüfung	Prüfungsbezeichnung	Dauer	Ende	Starts	Reitplatz
09:00	LK 4/5 SSH	Showmanship at Halter	00:20	09:20	4	
09:20	LK 1-3 SSH	Showmanship at Halter	00:10	09:30	5	
09:30	LK 5 WPL	Western Pleasure	00:20	09:50	6	
09:50	LK 4 WPL	Western Pleasure	00:20	10:10	9	
10:10	LK 1-3 WPL	Western Pleasure	00:20	10:30	8	
10:30	Walk Trott Western Pleasure	Walk Trott Western Pleasure	00:10	10:40	2	
10:40	Sonderprüfung	Walk Trott Western Horsemanship alle Altersklassen	00:10	10:50	5	
10:50	LK 5 WHS	Western Horsemanship	00:10	11:00	5	
11:00	LK 4 WHS	Western Horsemanship	00:30	11:30	10	
11:30	LK 1-3 WHS	Western Horsemanship	00:20	11:50	7	
11:50	FZ	Führzügelklasse	00:30	12:20	3	
12:20	Pause	Mittagspause	00:30	12:50		
12:50	LK 3-5 H&DTH	Horse & Dog Trail	00:30	13:20	4	
13:20	LK 5 TH	Trail	00:20	13:40	7	
13:40	LK 4 TH	Trail	00:40	14:20	10	
14:20	LK 3 TH	Trail	00:30	14:50	7	
14:50	LK 1/2 TH	Trail	00:20	15:10	4	
15:10	Walk Trott Trail	Walk Trott Trail	00:10	15:20	4	
15:20	Sonderprüfung	Walk Trott Trail alle Altersgruppen	00:20	15:40	7	
15:40	Walk Trott Western Horsemanship	Walk Trott Western Horsemanship	00:10	15:50	4	
15:50	LK 4/5 WHS	Western Horsemanship	00:20	16:10	7	
16:10	LK 4/5 WPL	Western Pleasure	00:10	16:20	7	
16:20	LK 1-3 WR	Western Riding	00:10	16:30	4	
16:30	LK 1/2 sen SUHO	Senior Superhorse	00:10	16:40	3	
16:40	LK 4 RN	Reining	00:40	17:20	9	
17:20	LK 3 RN	Reining	00:20	17:40	4	
17:40	LK 1/2 RN	Reining	00:30	18:10	4	

C - Partenstein
31.05. - 01.06.2014

Patternübersicht

Reining

LK 4	Sonntag	Pattern 8a
LK 3	Sonntag	Pattern 5
LK 1-2	Sonntag	Pattern 2

Western Riding

LK 1-3	Sonntag	Pattern 5
--------	---------	-----------

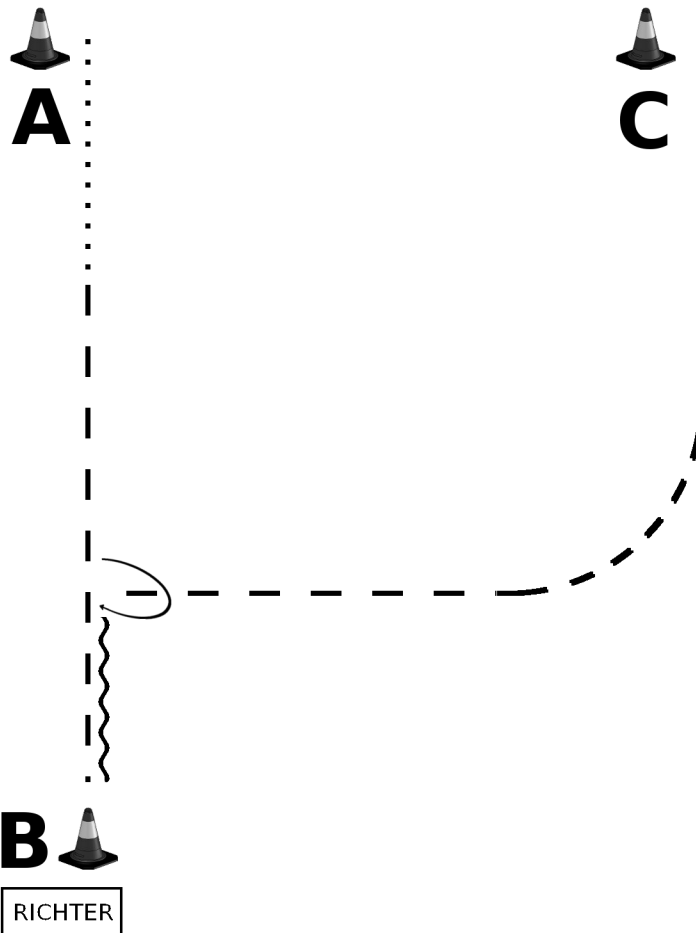
Superhorse

LK 1-2	Sonntag	Pattern 4
--------	---------	-----------

C - Partenstein
01.06.2014

Showmanship at Halter

LK 4-5

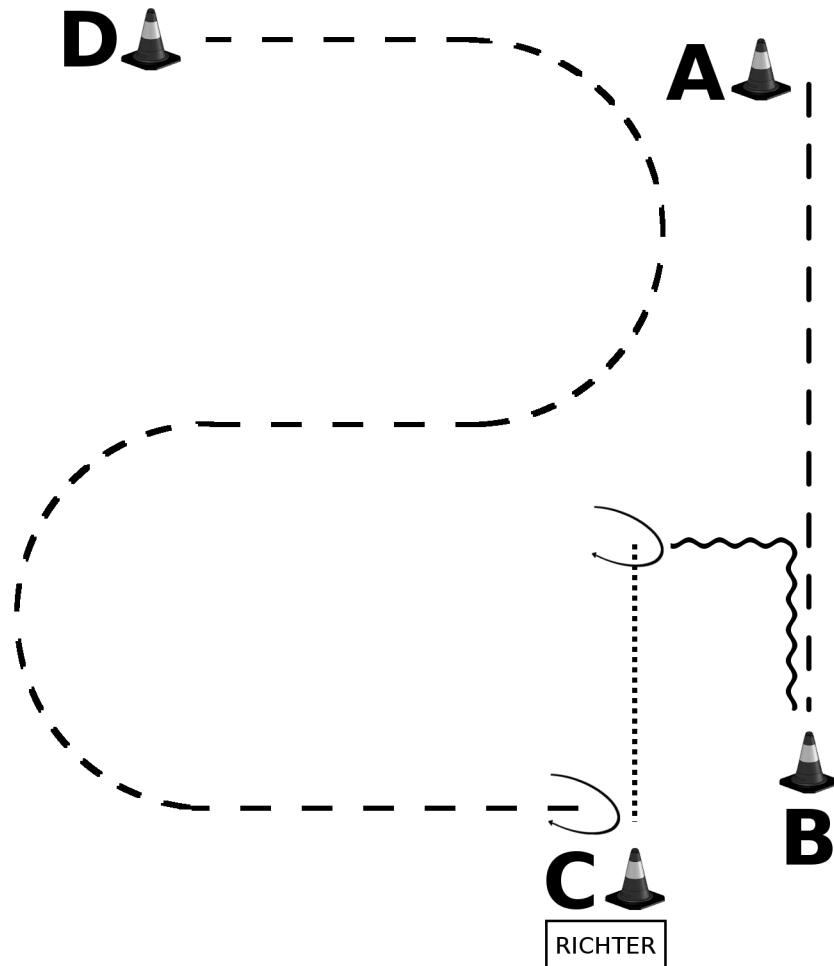


1. Walk
2. Jog bis vor **B**
3. Set up vor dem Richter
4. Back Up
5. 270° HHW rechts
6. Jog
7. Walk

C - Partenstein
01.06.2014

Showmanship at Halter

LK 1-3

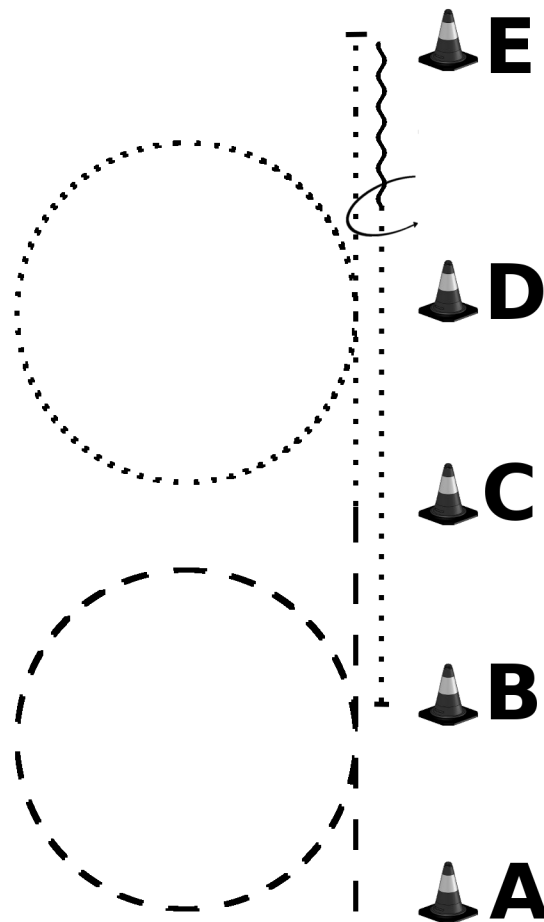


1. Jog von **A** nach **B**
2. Back Up um die Ecke
3. 90° HHW rechts
4. Walk zu **C**. Set Up
5. 450° HHW rechts
6. Jog zu **D**

C - Partenstein
01.06.2014

Western Horsemanship

Walk Trot All Ages

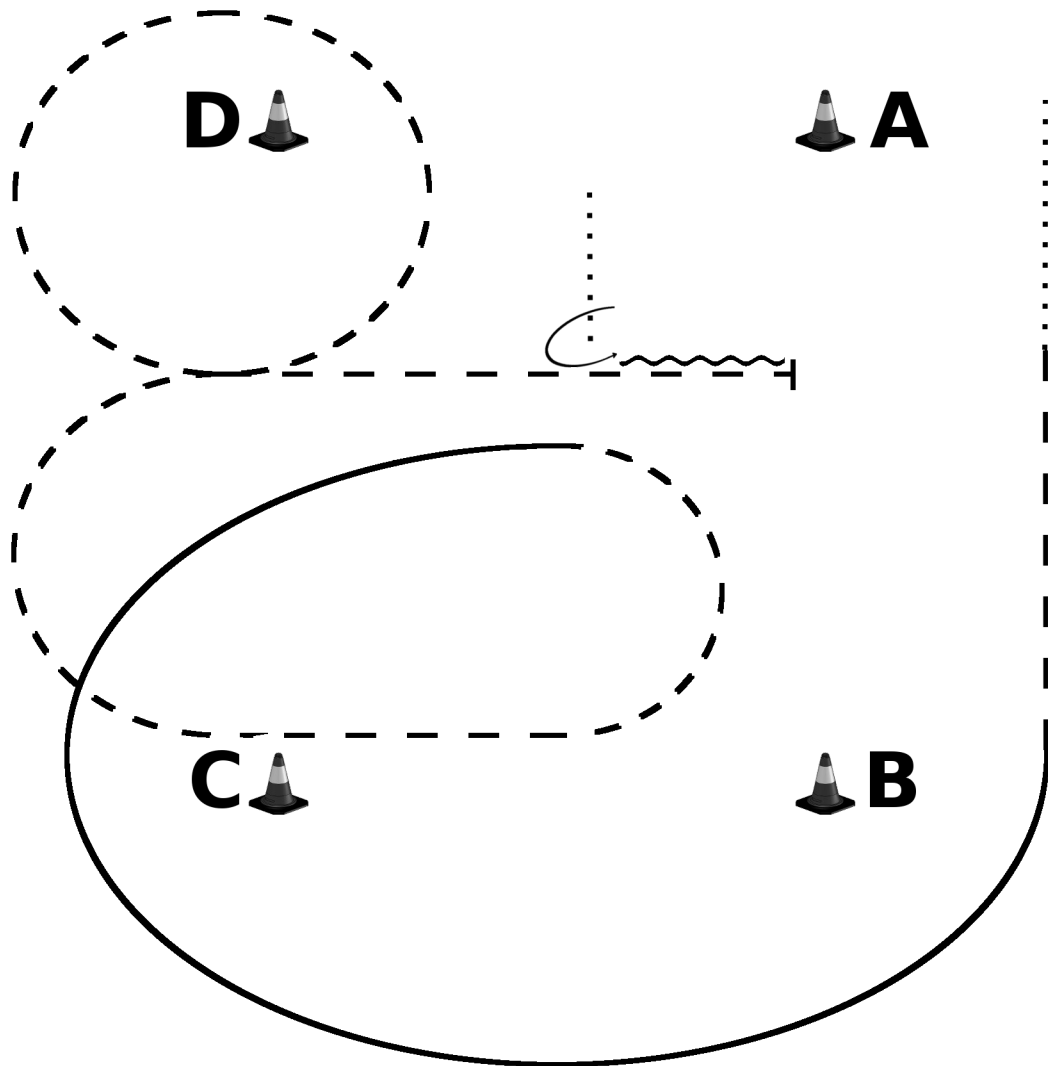


1. Von A nach B Jog
 Bei B Jogvolte links
 Bon B bis C Jog
2. Von C bis D Walk
 Bei D Walkvolte links
 Walk bis E, Stop und mind. 3m Rückwärtsrichten
3. 1/2 HHW links
 Walk bis B, Stop
 Im Walk zurück ins Line Up

C - Partenstein
01.06.2014

Western Horsemanship

LK 5

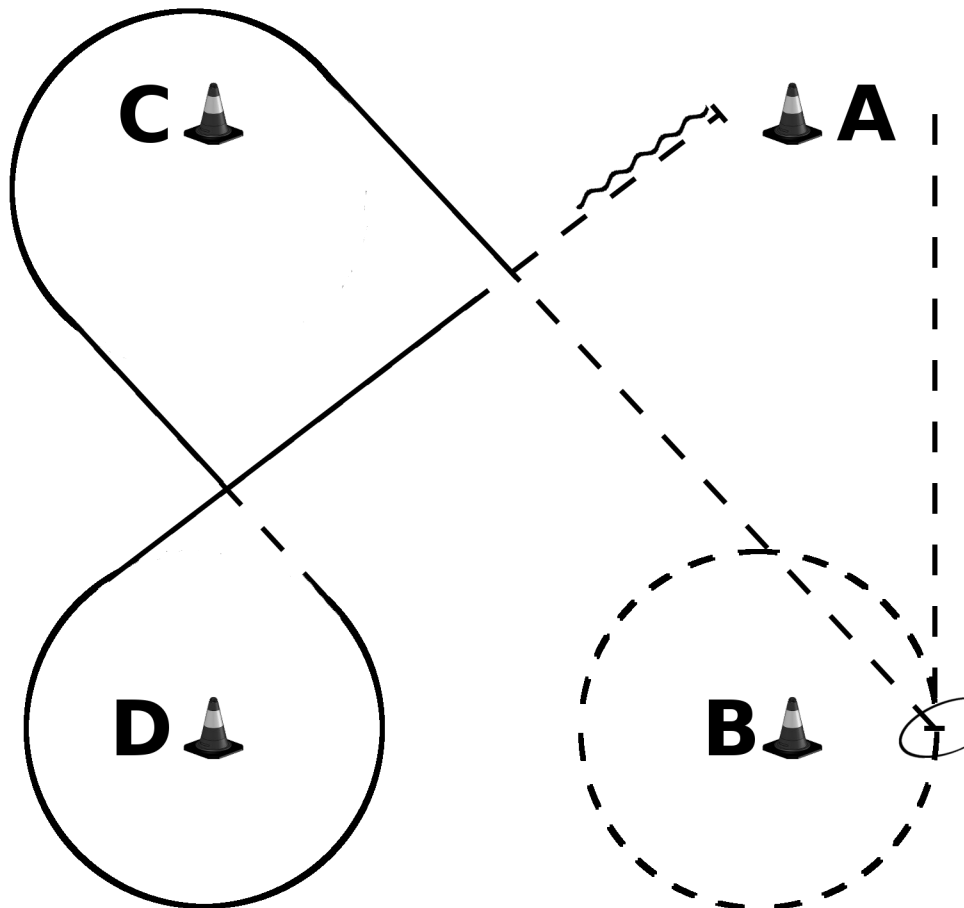


1. Walk
 Jog bis B
 Lope rechts um C
2. Jog über B und C zu D
 Jog-Volte um D
 Stop Höhe A
3. Backup
 90° HHW links
 Walk, bei A Anhalten

C - Partenstein
01.06.2014

Western Horsemanship

LK 4

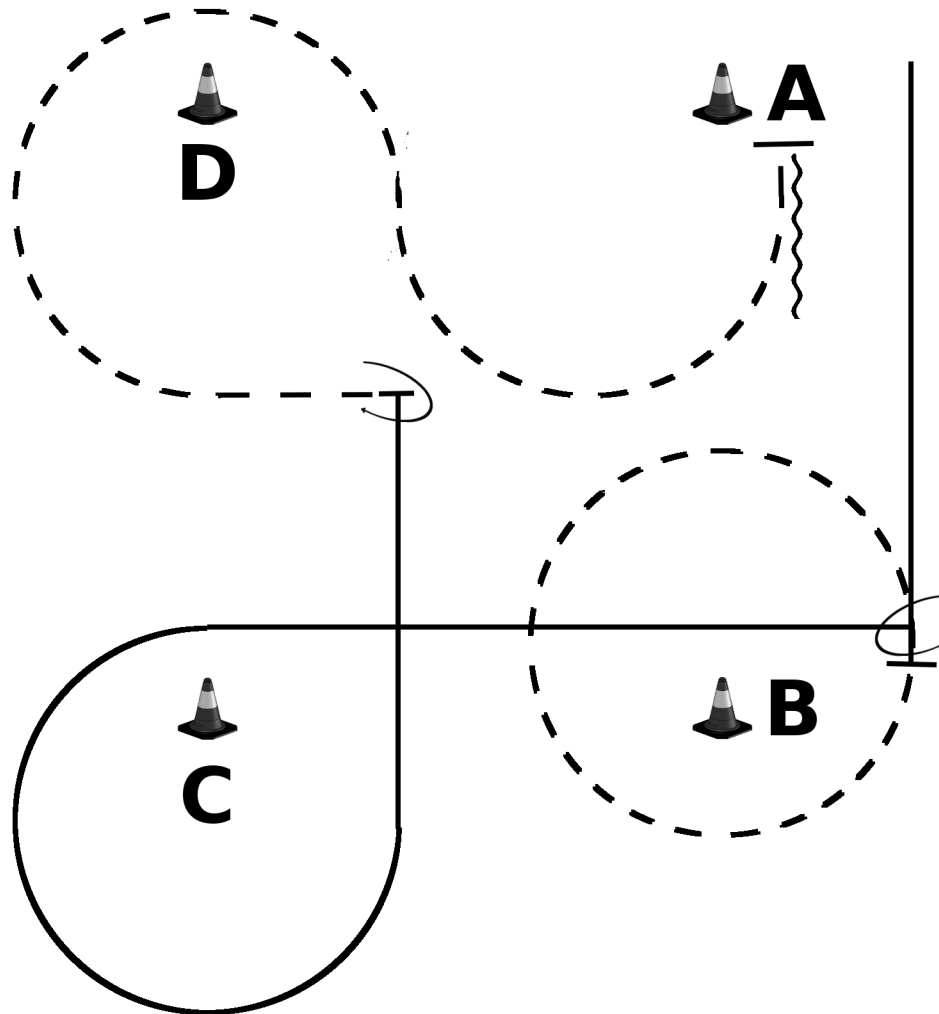


1. Jog von A nach B
 Jog Volte um B
 Stop, 225° HHW links
2. Jog, bei X Linksgalopp
 Lope um C
 Übergang Jog
3. Lope rechts um D
 Kurz vor A Jog
 Vor A Stop und Back Up

C - Partenstein
01.06.2014

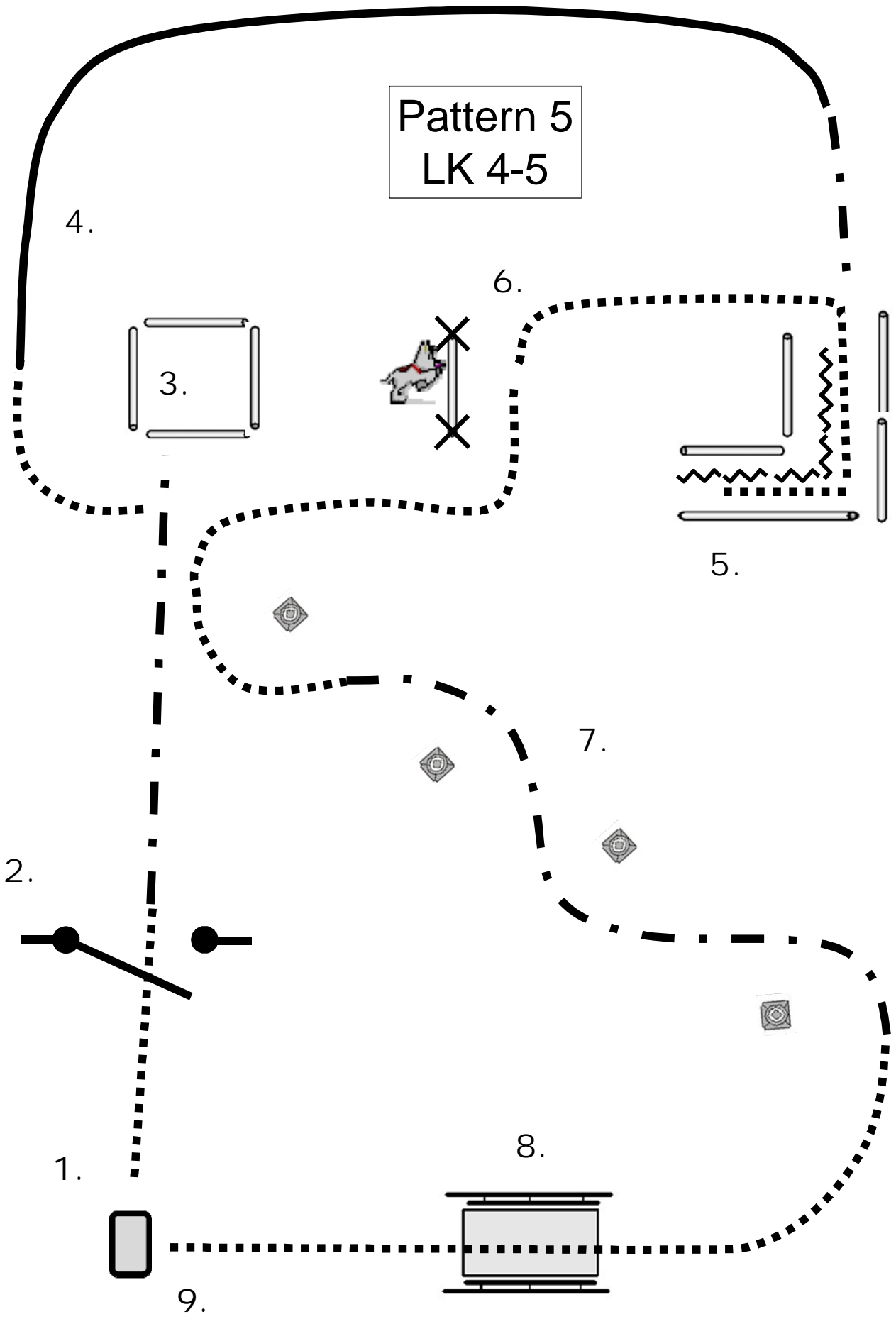
Western Horsemanship

LK 1-3



1. Lope rechts von A nach B
 Jogvolte um B
 Stop, 270° HHW links
2. Lope links von B nach C
 Lopevolte um C, zwischen C und D Stop
 270° HHW rechts
3. Jog um D 3/4 Volte
 1/2 Volte Jog zu A
 Stop, Back Up

Pattern 5
LK 4-5



Pattern 5

LK 4-5

1. Einreiten, Hund ableinen, Leine auf die Tonne oder wenn keine Tonne vorhanden auf den Boden bei Pylone legen, Hund bei Fuß
2. Walk zum Tor, Hund ablegen, Tor öffnen, durchreiten, Hund abrufen, Hund darf stehen und ausweichen, Tor schließen, Hund bei Fuß, Walk dann Jog
3. Jog, vor der Box Stop, Hund in Box ablegen, walk
4. Walk, Lope, Jog, Stop, ohne Hund
5. Back up, walk out, walk zum Cavalletti
6. Stop, seitlich vom Cavaletti, Hund über Cavalletti abrufen, Walk, Hund bei Fuß
7. Slalom, mit Hund bei Fuß, zwischen 1 und 2 Pylone Jog
8. Walk, Hund über die Brücke vorausschicken, Reiter folgt direkt, nach der Brücke Hund bei Fuß, walk
9. An der Tonne bzw. Pylone Stop, Absteigen, Hund anleinen, Pferd und Hund rausführen

LOBEN ;-)

C - Partenstein
01.06.2014

Trail **LK 5**

The diagram shows a trail course with the following elements:

- 1:** A rectangular gate with two vertical posts.
- 2:** A rectangular box with a curved arrow indicating a 180-degree turn to the right.
- 3:** A large, semi-circular archway.
- 4:** A circular obstacle with a wavy line across its center.
- 5:** A set of three parallel bars.
- 6:** A bridge structure with a flat top and two supports.

The trail path is indicated by a dashed line that starts at the gate (1), goes around the box (2), through the archway (3), around the circular obstacle (4), through the bars (5), and ends at the bridge (6).

1. Walk, Tor, Jog
2. Walk, Walk in Box, 180° Drehung Rechts, Walk out, Jog, Lope links
3. Jog, Jog Over
4. Walk, drehen, Backup, drehen, Walk
5. Walk, Walk Over
6. Brücke

C - Partenstein
01.06.2014

Trail **LK 4**

1. Walk, Tor, Jog
 2. Drehen, Backup, Drehen, Jog
 3. Jog, Jog Over, Lope
 4. Jog, Walk, Walk in Box, 180° Drehung rechts, Walk out
 5. Jog, Walk, Walk Over
 6. Brücke

C - Partenstein
01.06.2014

Trail **LK 3**

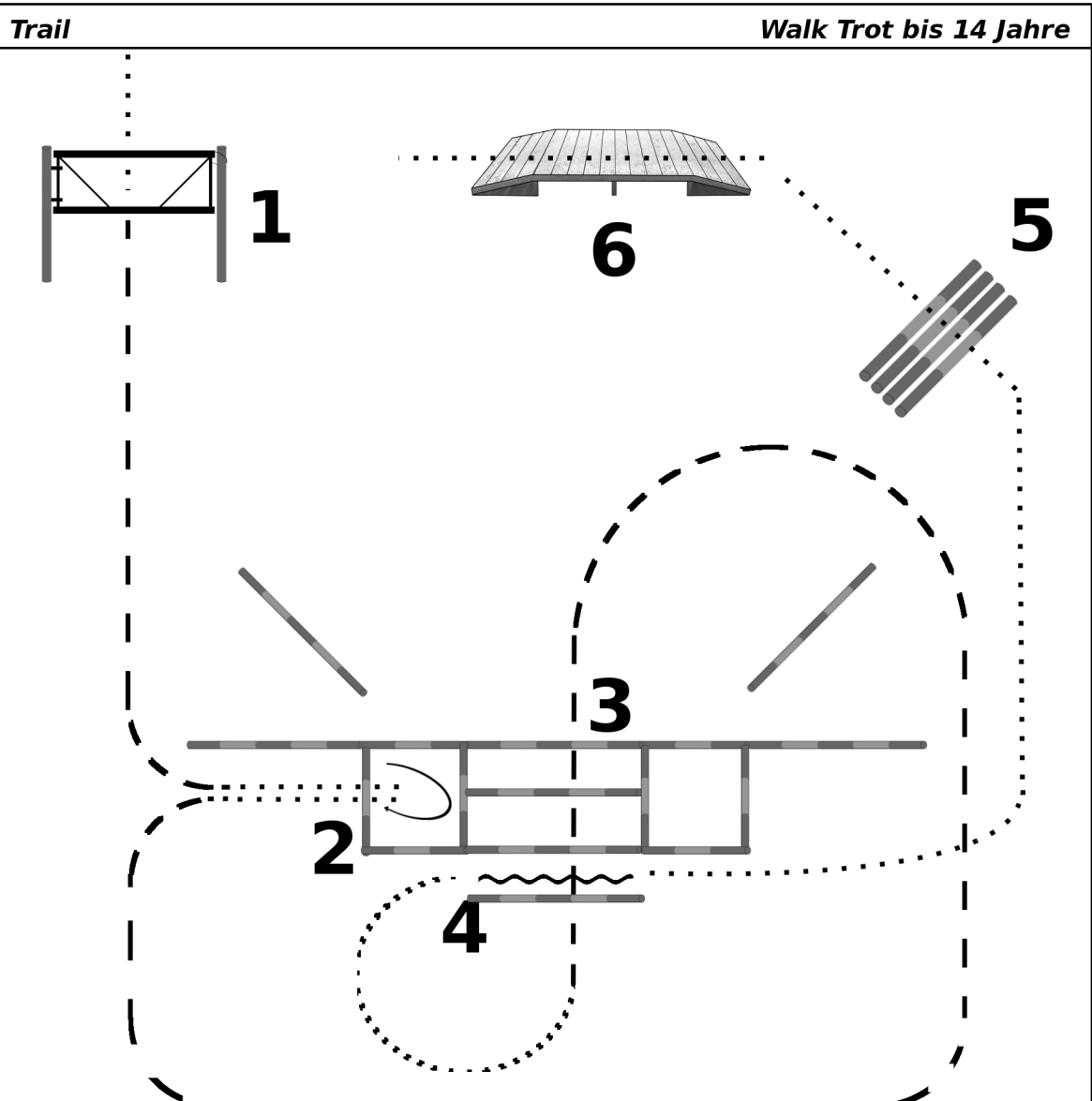
1. Walk, Tor
 2. Jog, Jog Over
 3. Jog in Box, 270° Drehung links, Walk out
 4. Back Up
 5. Lope, Lope Over, einfacher oder fliegender Wechsel, Lope Over
 6. Jog, Jog Over
 7. Walk, Walk Over, Brücke

C - Partenstein 01.06.2014

Trail	LK 1-2
<ol style="list-style-type: none"> 1. Walk, Tor 2. Jog, Jog Over 3. Jog in Box, 270° Drehung links, Walk out 4. Back Up 5. Lope, Lope Over, einfacher oder fliegender Wechsel, Lope Over 6. Jog, Jog Over 7. Walk, Walk Over, Brücke 	

C - Partenstein
01.06.2014

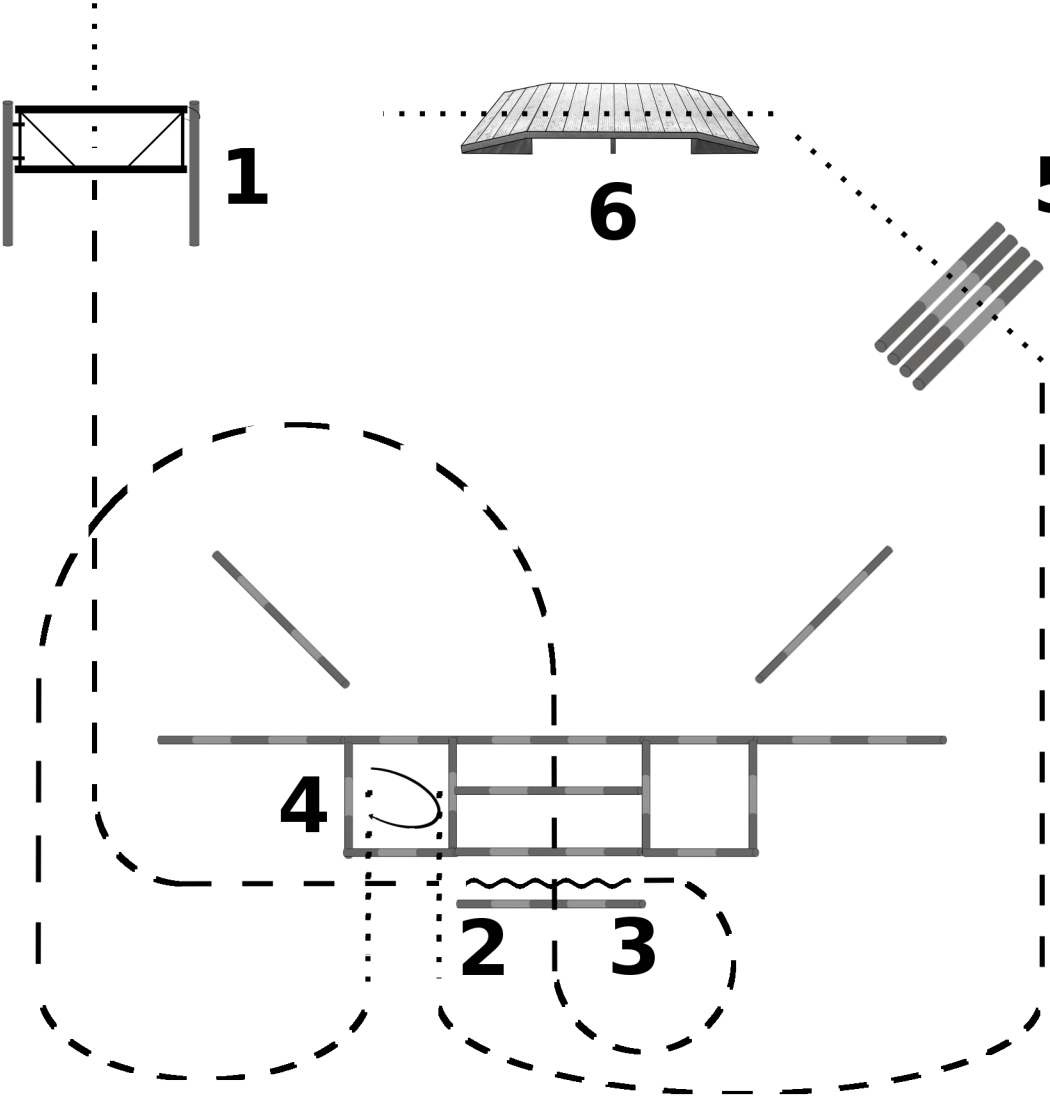
Trail **Walk Trot bis 14 Jahre**



1. Walk, Tor, Jog
 2. Walk, Walk in Box, 180° Drehung Rechts, Walk out, Jog
 3. Jog, Jog Over
 4. Walk, drehen, Backup, drehen, Walk
 5. Walk, Walk Over
 6. Brücke

C - Partenstein 01.06.2014

Trail
Walk Trot All Ages



The diagram shows a horse trail layout with the following numbered obstacles:

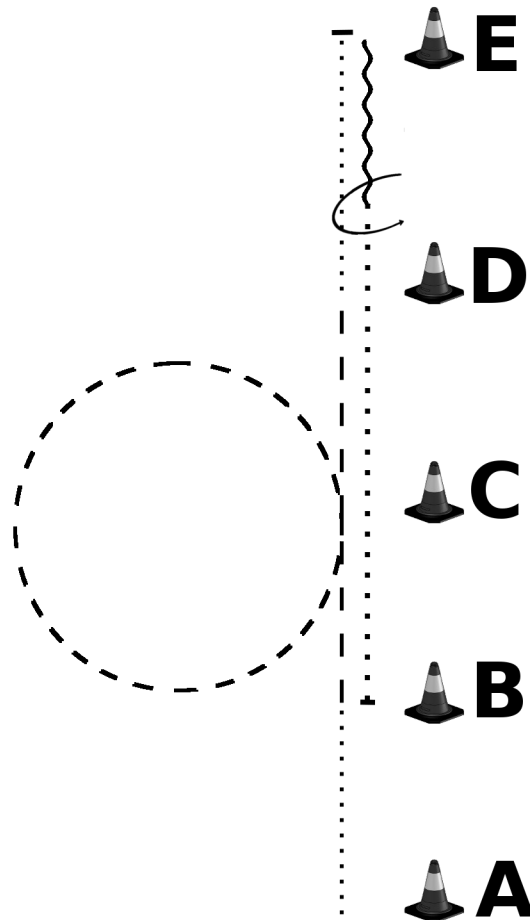
- 1:** A rectangular jump with a diagonal bar.
- 2:** A circular obstacle with a dashed line indicating a turn.
- 3:** A circular obstacle with a dashed line indicating a turn.
- 4:** A rectangular box with a dashed line indicating a path through it.
- 5:** A slanted barrier with three parallel lines.
- 6:** A bridge with a wooden plank top.

1. Walk, Tor, Jog
2. Drehen, Backup, Drehen, Jog
3. Jog, Jog Over, Jog
4. Jog, Walk, Walk in Box, 180° Drehung rechts, Walk out
5. Jog, Walk, Walk Over
6. Brücke

C - Partenstein
01.06.2014

Western Horsemanship

Walk Trot bis 14 Jahre

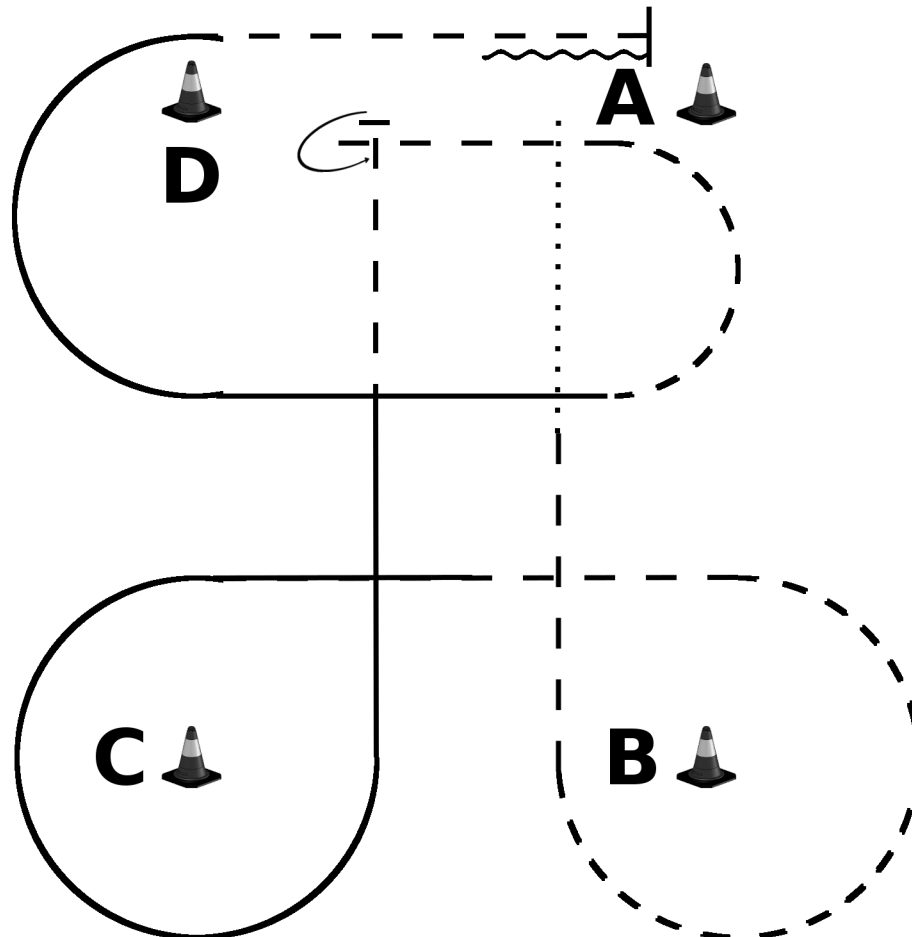


1. Von A nach B Walk
 Bei B Jog
 Bei C Jogvolte nach links
2. Von C bis D Jog
 Bei D Walk
 Walk bis E, Stop und mind. 3m Rückwärtsrichten
3. 1/2 HHW links
 Walk bis B, Stop

C - Partenstein
01.06.2014

Western Horsemanship

LK 4-5



1. Walk
 Jog um B
 Lope links um C
2. Jog
 Stop bei D
 270° HHW links
3. Jog
 Lope rechts um D
 Jog zu A, Stop und Back Up