



# Patternbook

5. EWU-C-Turnier  
22./23. Juni 2024

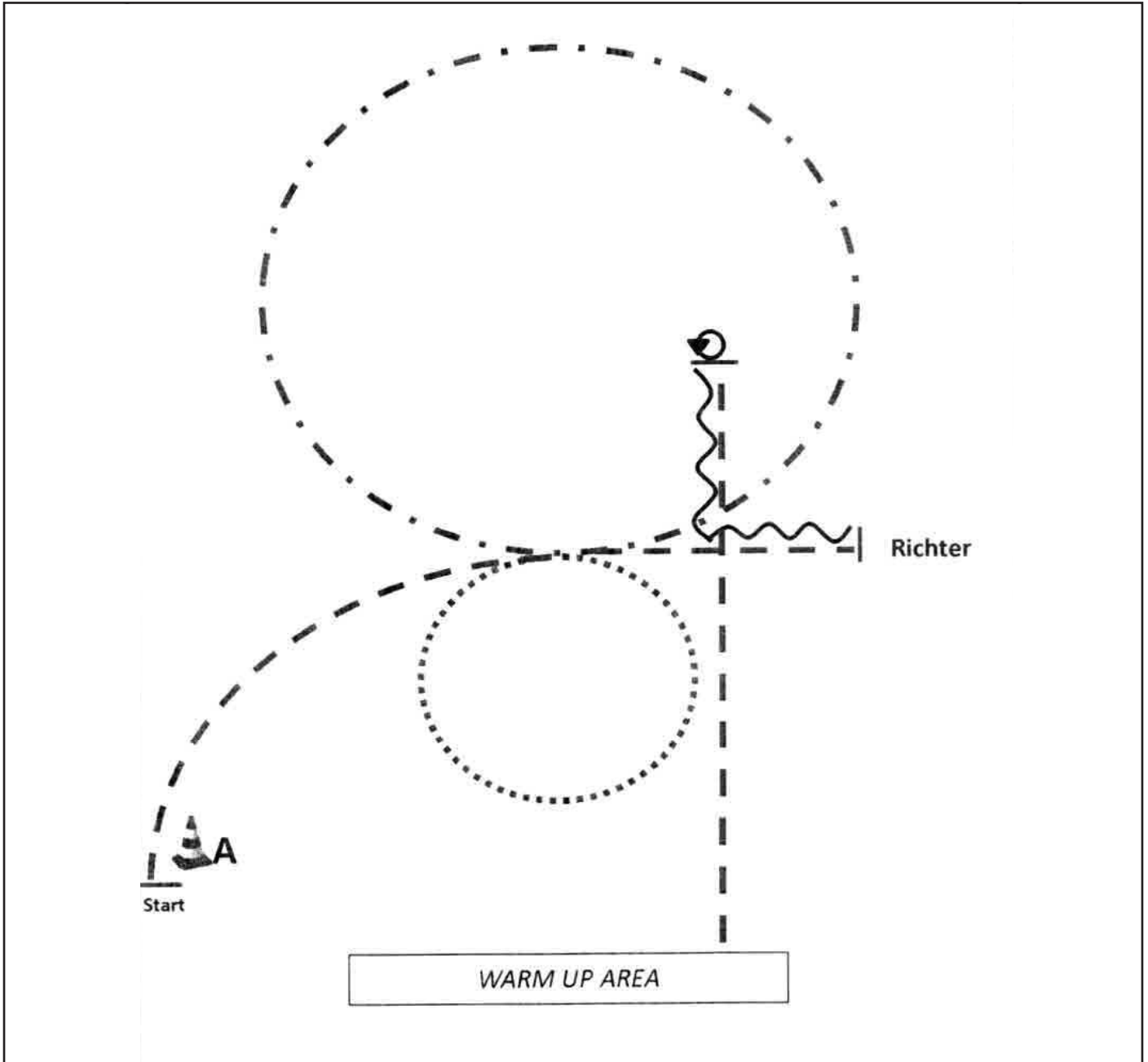
Aspen Ranch  
Bächenstraße 30  
88682 Salem-Beuren



# Inhaltsverzeichnis

Showmanship at Halter LK 1-2 A/B.....	3
Showmanship at Halter LK 3A/B.....	4
Showmanship at Halter LK 4-5 A/B.....	5
Western Horsemanship LK 1-2 A/B.....	6
Western Horsemanship LK 3 A/B.....	7
Western Horsemanship LK 4-5 A/B.....	8
Western Horsemanship - Walk Trot.....	9
Trail LK 1-2 A/B.....	10
Trail LK 3 A/B.....	11
Trail LK 4 A/B.....	12
Trail LK 5 A/B.....	13
Trail - Walk Trot.....	14
Trail - Männer Führzügel.....	15
Trail - Greenhorse.....	16
Trail - People and Dog.....	17
Ranch Trail LK 1-3.....	18
Ranch Trail LK 4-5.....	19
Trail in Hand.....	20
Ranch Riding LK 1-2 A/B.....	21
Ranch Riding LK 3A/B.....	22
Ranch Riding LK4-5 A/B.....	23
Ranch Riding - Greenhorse.....	24
Ranch Riding - Walk Trot.....	25
Reining LK 1-3 A/B.....	26
Reining LK 4 A/B.....	27
Western Riding LK 1-3 A/B.....	28
Reining - Greenhorse.....	29
Greenhorse Basic.....	30

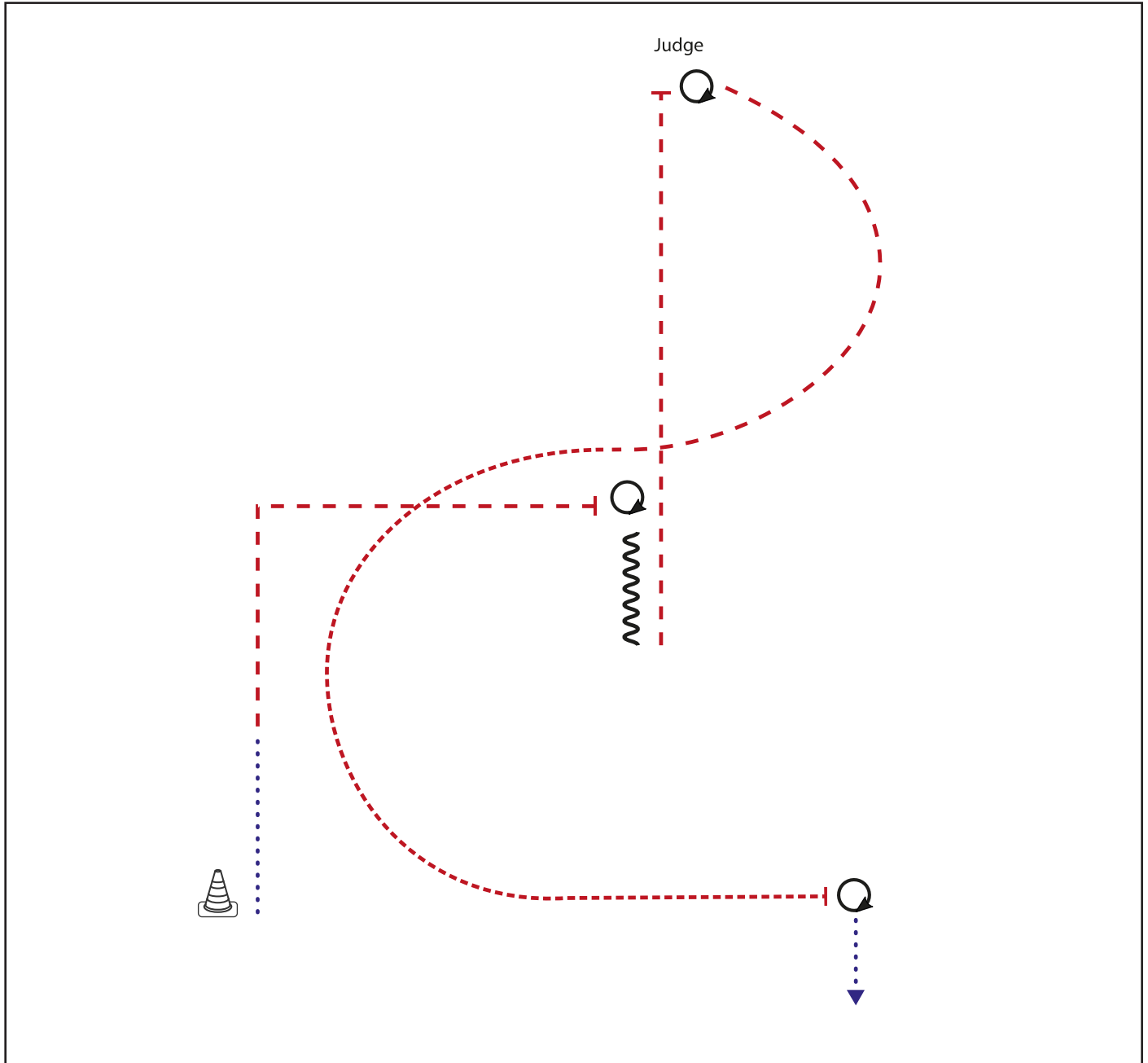
## Showmanship at Halter LK 1-2 A/B



Be ready at A (short set up)










- 1) Trot, walk small circle.
- 2) Extended trot big circle, trot, stop.
- 3) set up.
- 4) Back.
- 5) Turn 360, trot out.

# Showmanship at Halter LK 3A/B

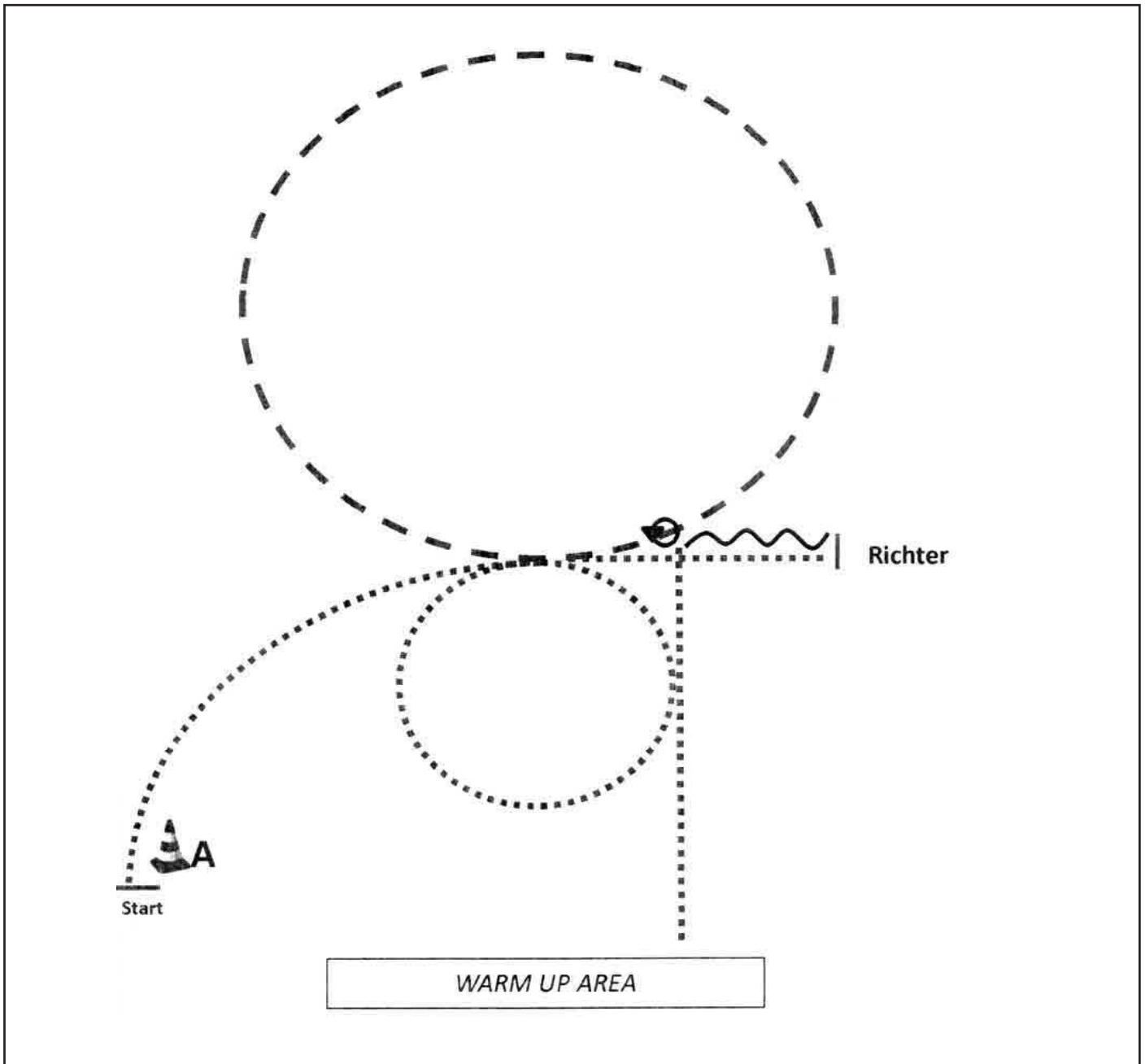


BE READY AT MARKER, SET UP

- 1) WALK, JOG CORNER
- 2) STOP, TURN 270°
- 3) BACK UP (AT LEAST ONE HORSE LENGTH)
- 4) JOG, STOP
- 5) SET UP
- 6) INSPECTION
- 7) TURN 450°
- 8) JOG
- 9) EXTENDED JOG
- 10) STOP, TURN 450°, WALK OUT

Walk (Schritt)	
extended Walk	
Trot/Jog (Trab)	
Extended Trot	
Lope (Galopp)	
Extended Lope	
Back Up (Rückwärtsrichten)	
Lead Change (Galoppwechsel)	
Turn	

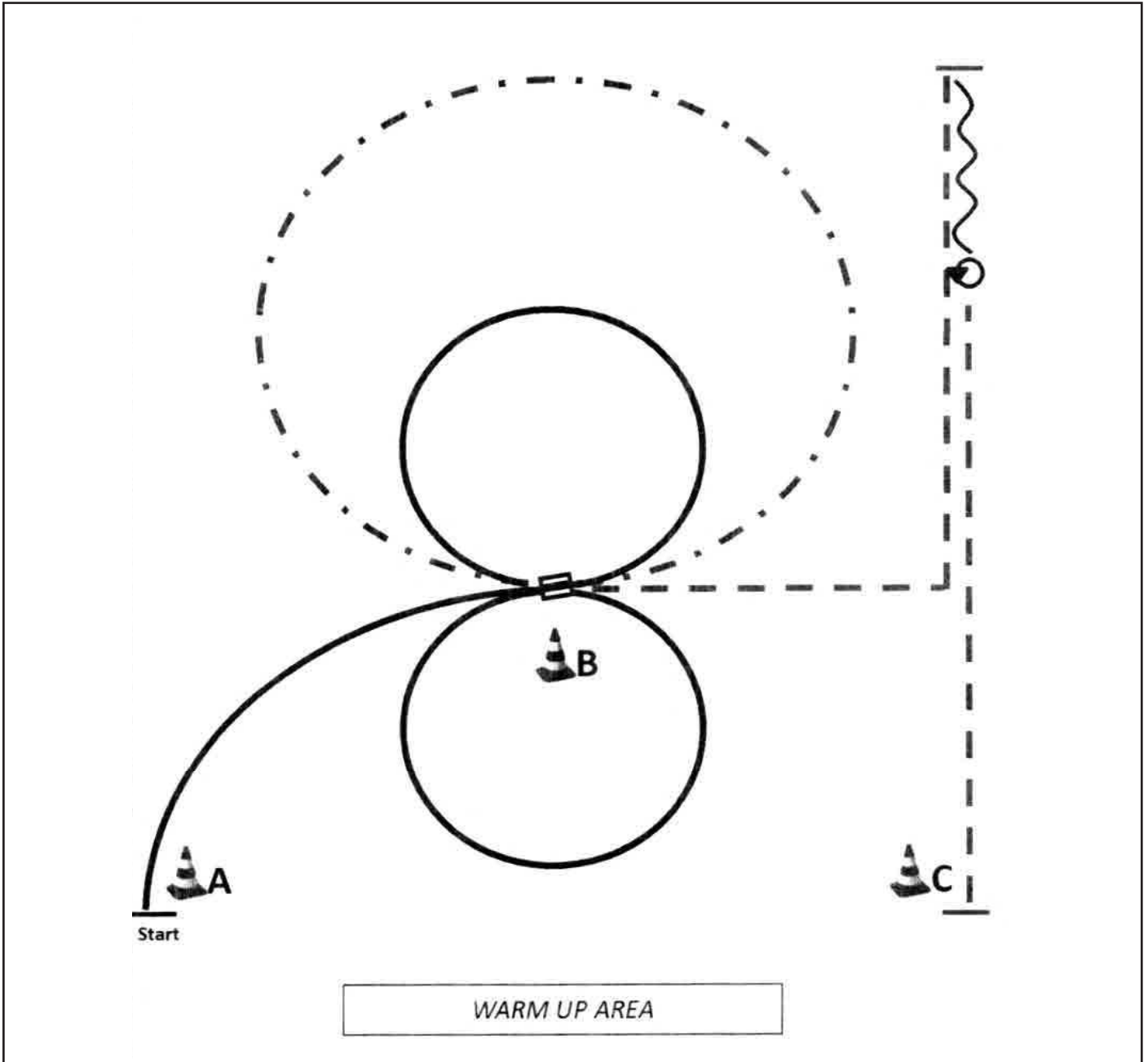
## Showmanship at Halter LK 4-5 A/B



Be ready at A (short set up)

- 1) Walk, walk small circle.
- 2) Trot big circle, walk, stop.
- 3) set up.
- 4) Back.
- 5) Turn 90, walk out.








# Western Horsemanship LK 1-2 A/B



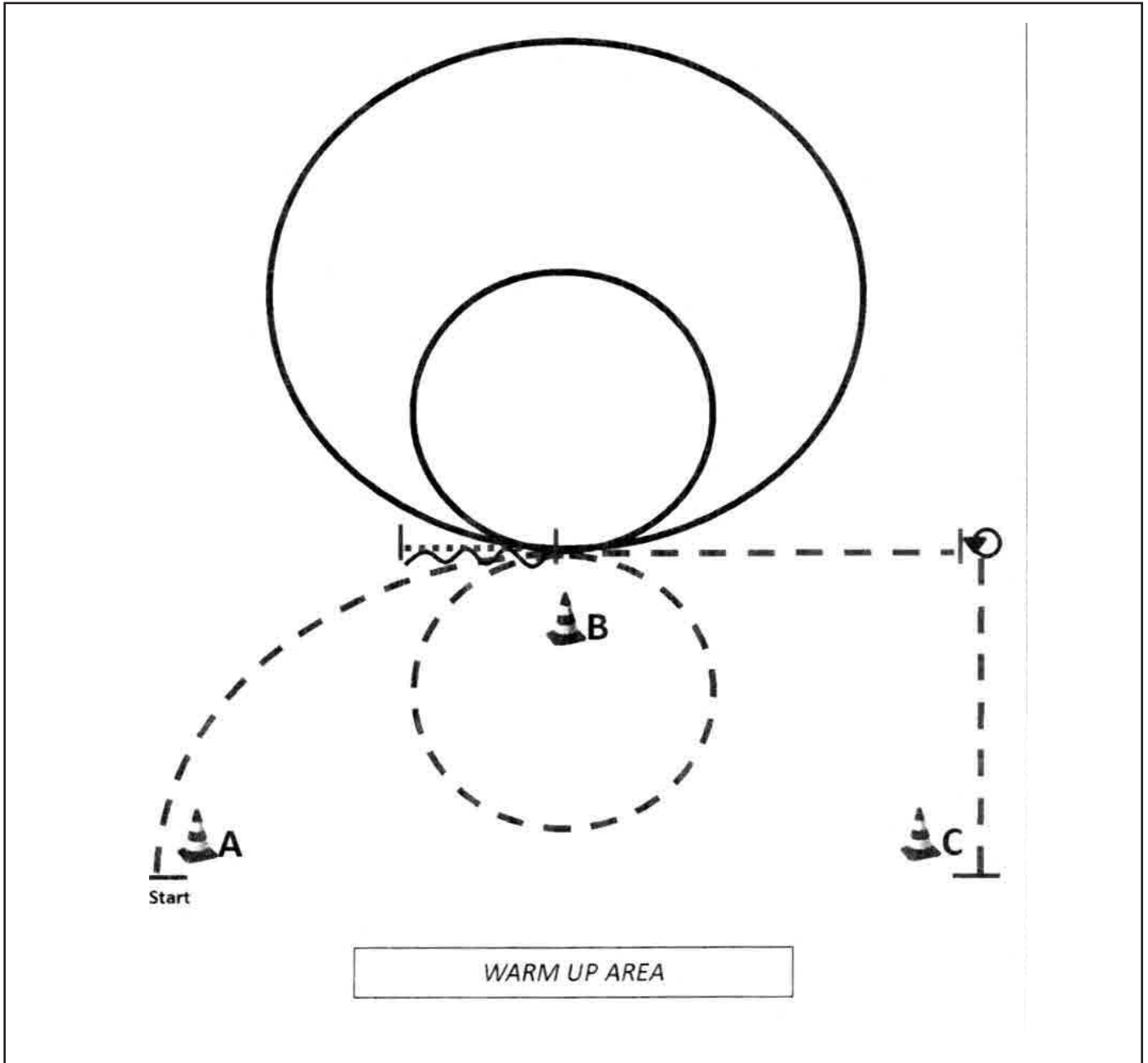
Be ready at A.

- 1) Lope right lead, small circle around B.
- 2) change leads.
- 3) Lope left lead small circle.
- 4) Extended jog big circle.
- 5) Jog corner, stop.
- 6) Back.
- 7) 540° turn (right or left).

8) Jog, stop.

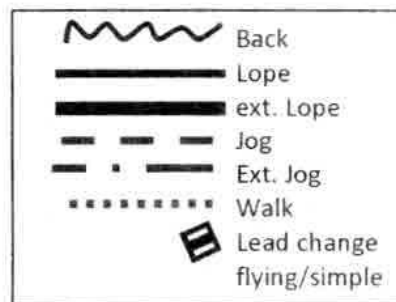
	Back
	Lope
	ext. Lope
	Jog
	Ext. Jog
	Walk
	Lead change flying/simple

# Western Horsemanship LK 3 A/B

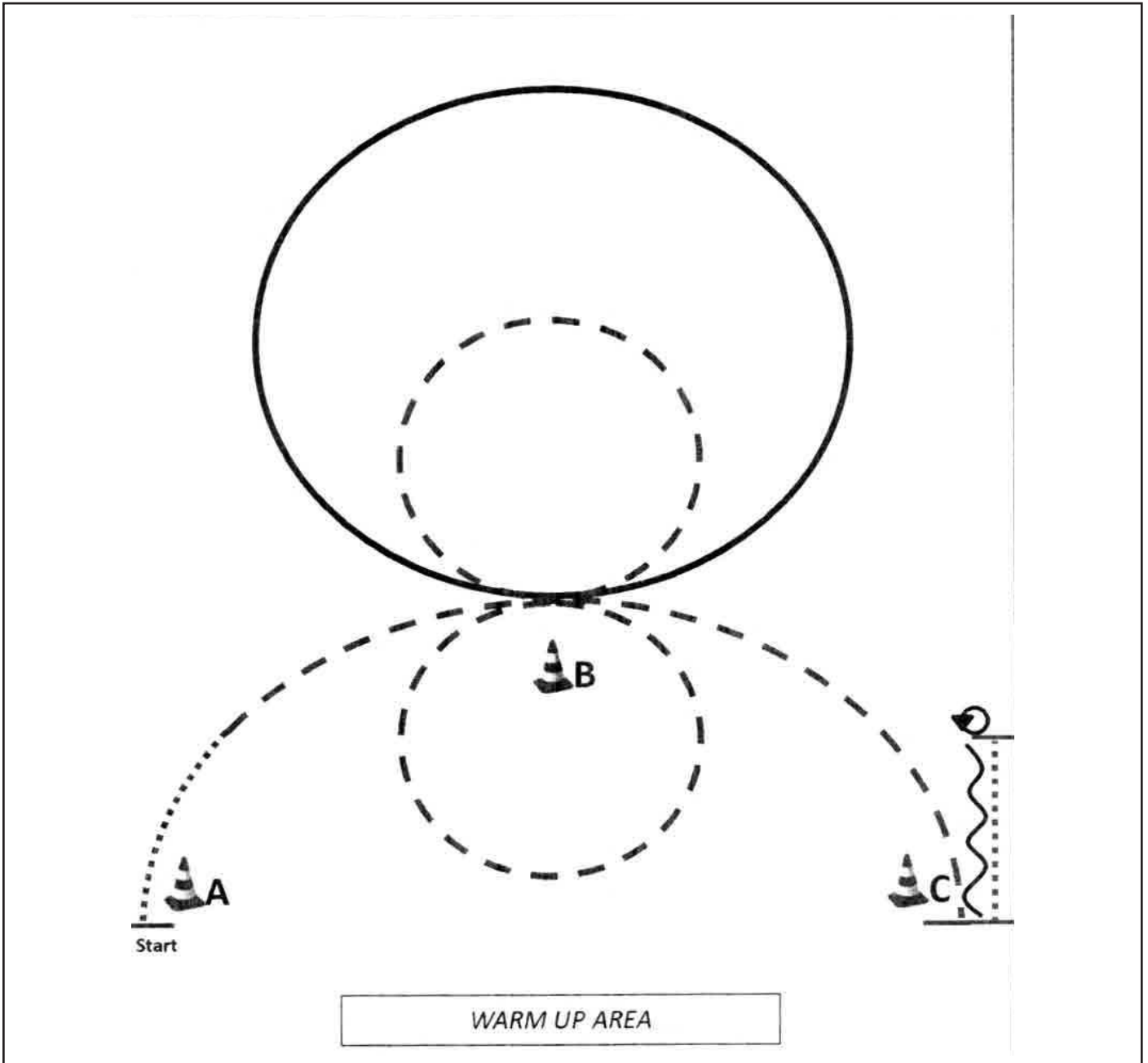


Be ready at A.

- 1) Jog.
- 2) Jog small circle around B.
- 3) Stop, back, walk.
- 4) Lope left lead big circle.
- 5) Lope left lead small circle.
- 6) Jog, stop.
- 7) 270 turn left.
- 8) Jog, stop.

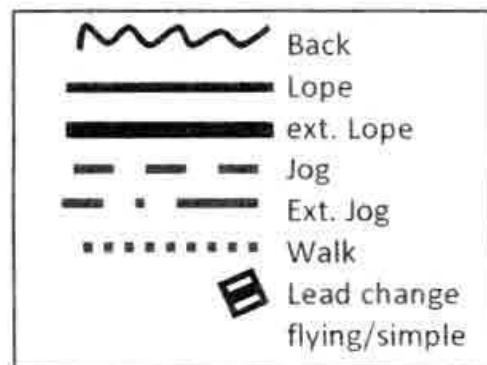


# Western Horsemanship LK 4-5 A/B



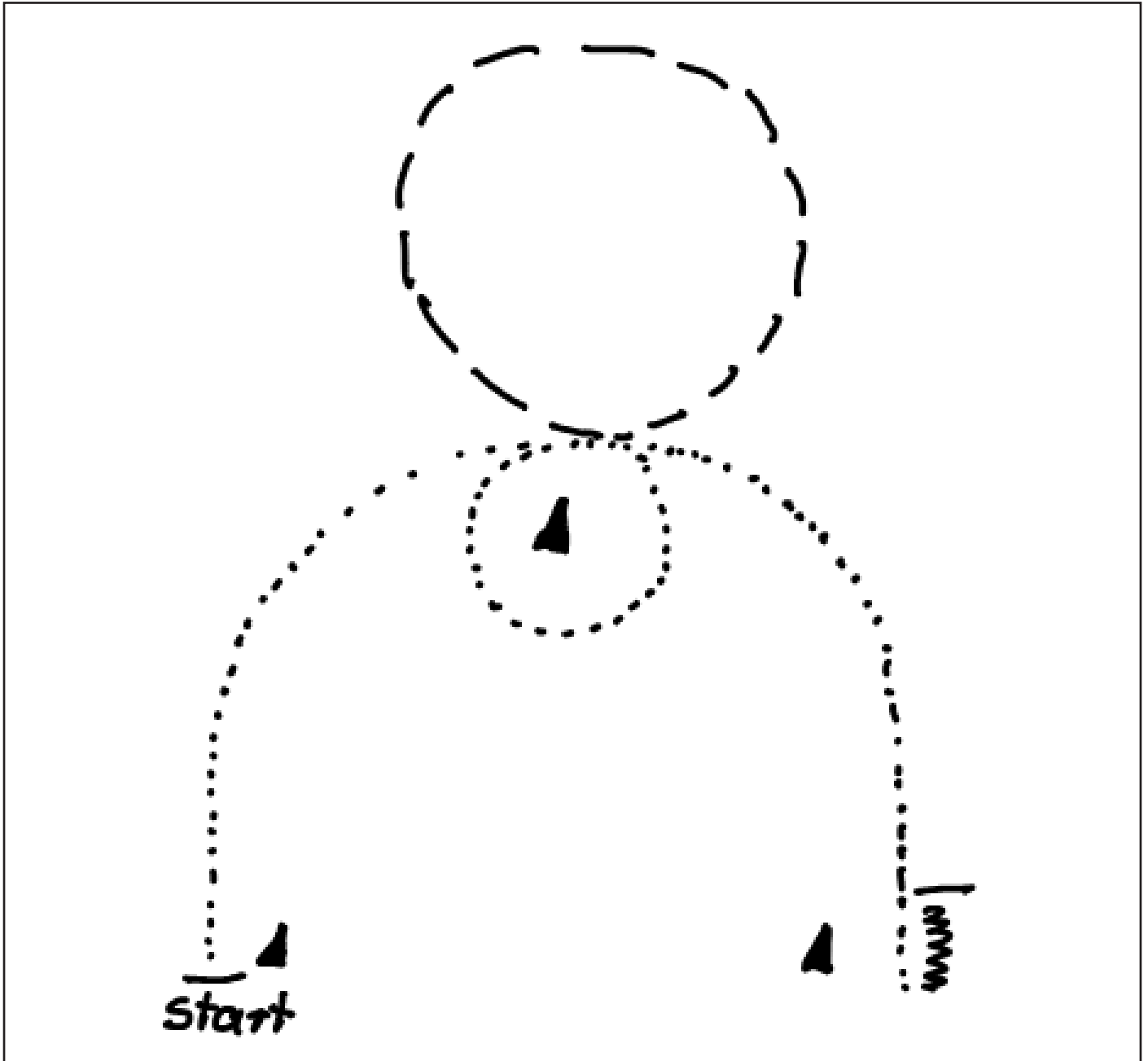
Be ready at A.

- 1) Walk, jog.
- 2) Jog small circle around B.
- 3) Jog small circle.
- 4) Lope left lead big circle.
- 5) Jog, stop.
- 6) Back.
- 7) 360 turn (right or left).
- 8) Walk, stop.



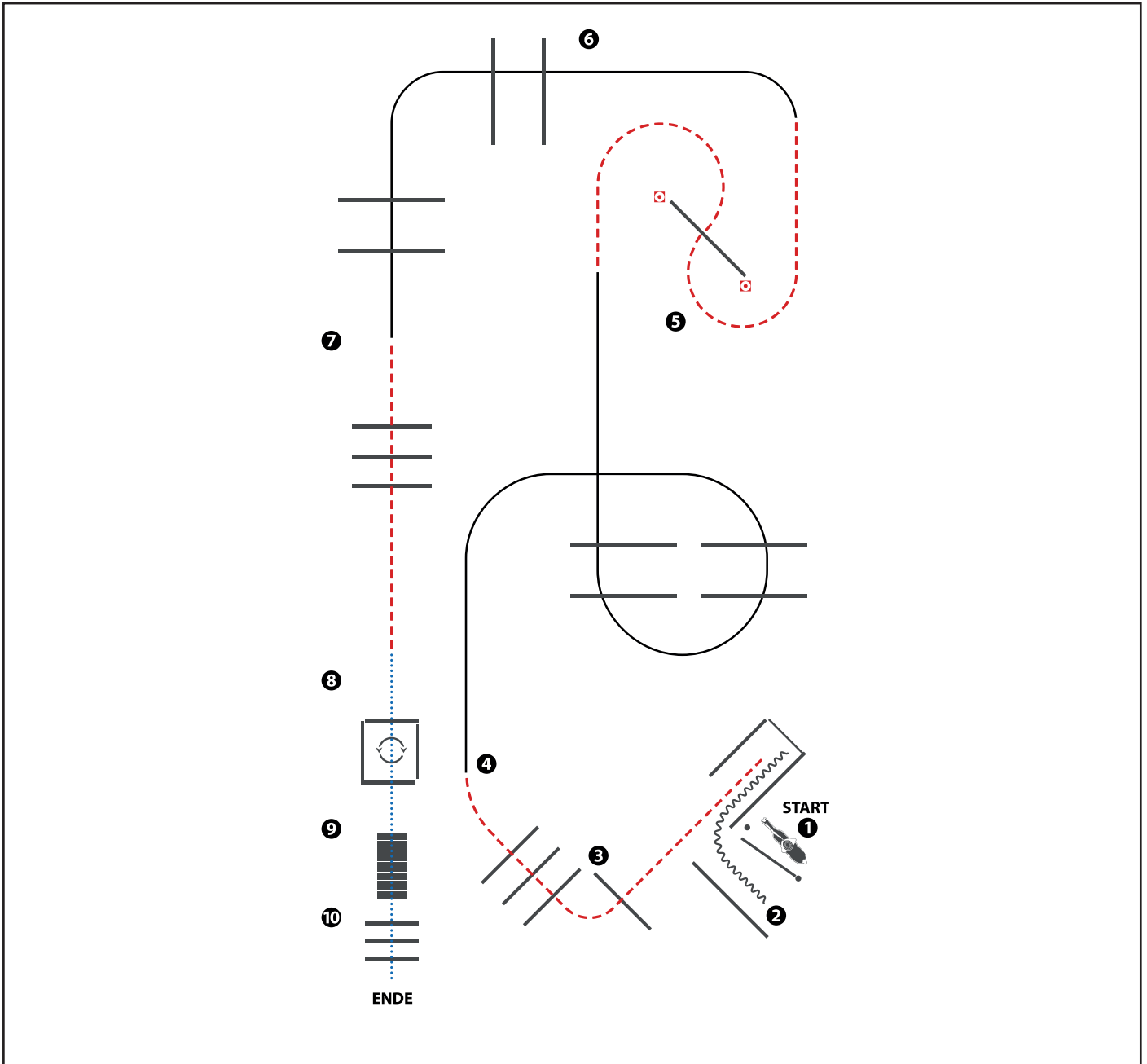


## Western Horsemanship - Walk Trot



1. Schritt
2. Schritt Volte rechts
3. Trab Volte links
4. Schritt
5. Rückwärts

# Trail LK 1-2 A/B

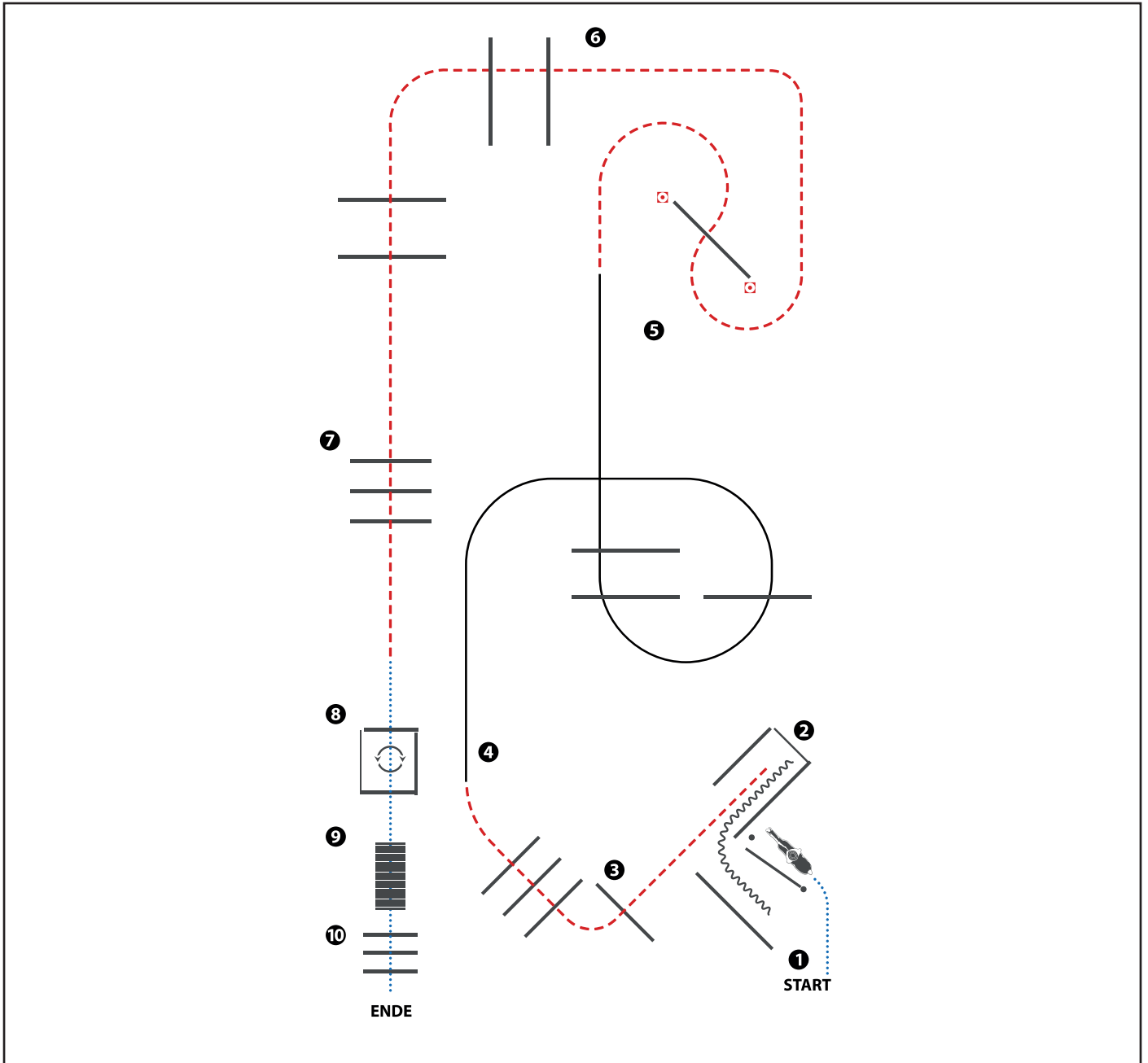


(Erhöhungen optional)

- 1) GATE LH
- 2) BACK UP, JOG OUT
- 3) JOG OVER
- 4) LOPE OVER (RL)
- 5) JOG OVER
- 6) LOPE OVER (LL)
- 7) JOG OVER
- 8) WALK INTO BOX, 360° TURN EITHER WAY, WALK OUT
- 9) BRIDGE
- 10) WALK OVER












WALK (SCHRITT)	.....
EXTENDED WALK	.....
JOG/TROT (TRAB)	-----
EXTENDED TROT	-----
LOPE (GALOPP)	=====
EXTENDED LOPE	=====
BACK UP (RÜCKWÄRTS)	~~~~~
LEAD CHANGE (GALOPPWECHSEL)	=====
TURN (DREHUNG)	⤵
	<small>ERSTE WESTERREITER UNION PFERDESPORTVERBAND WESTERREITEN</small>

# Trail LK 3 A/B

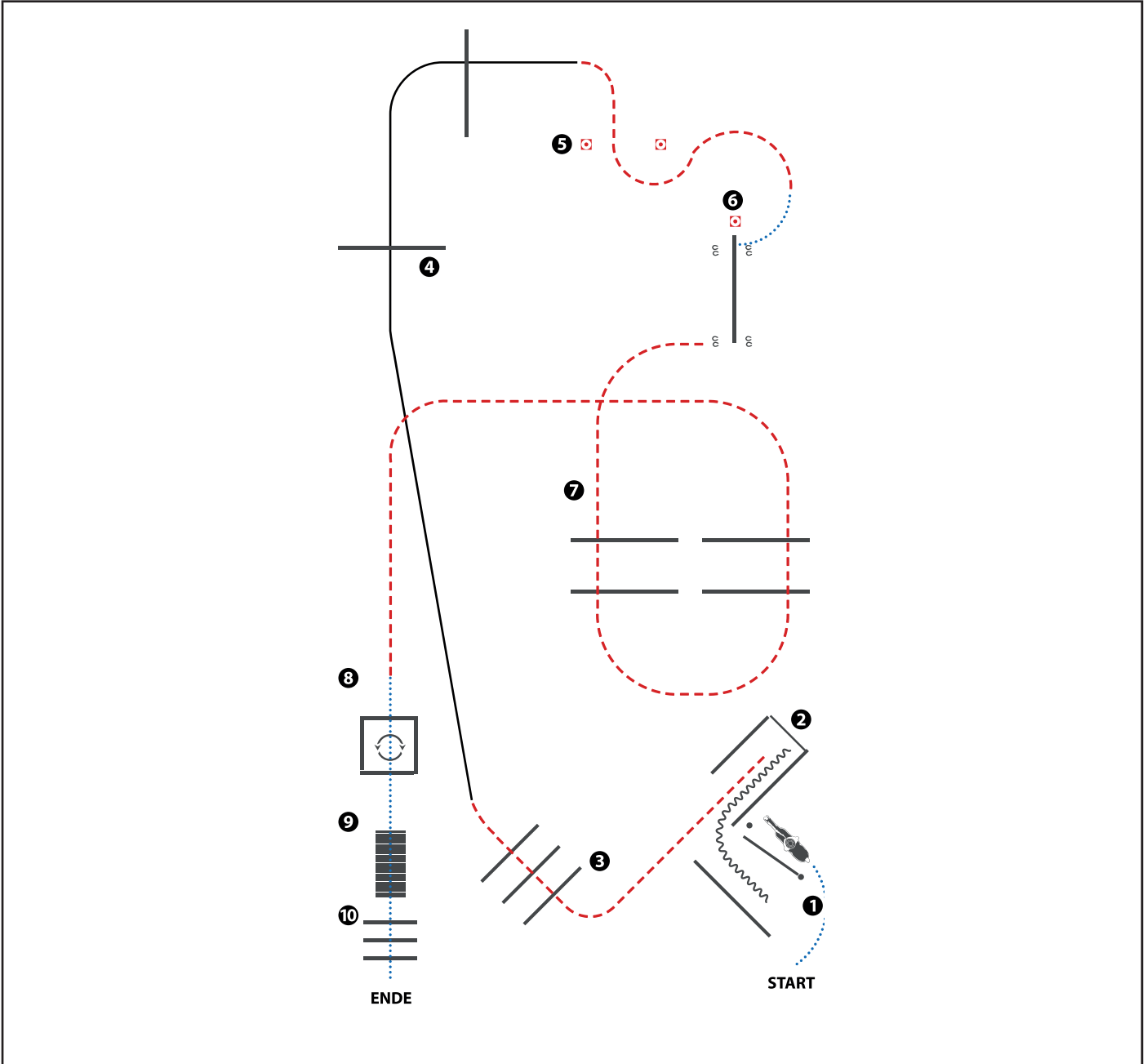


(Erhöhungen optional)

- 1) GATE LH
- 2) BACK UP, JOG OUT
- 3) JOG OVER
- 4) LOPE OVER (RL)
- 5) JOG OVER
- 6) JOG OVER
- 7) JOG OVER
- 8) WALK INTO BOX, 360° TURN EITHER WAY, WALK OUT
- 9) BRIDGE
- 10) WALK OVER

WALK (SCHRITT)	
EXTENDED WALK	
JOG/TROT (TRAB)	
EXTENDED TROT	
LOPE (GALOPP)	
EXTENDED LOPE	
BACK UP (RÜCKWÄRTS)	
LEAD CHANGE (GALOPPWECHSEL)	
TURN (DREHUNG)	
	 ERSTE WESTERNREITER UNION  PFERDESPORTVERBAND WESTERREITEN

# Trail LK 4 A/B

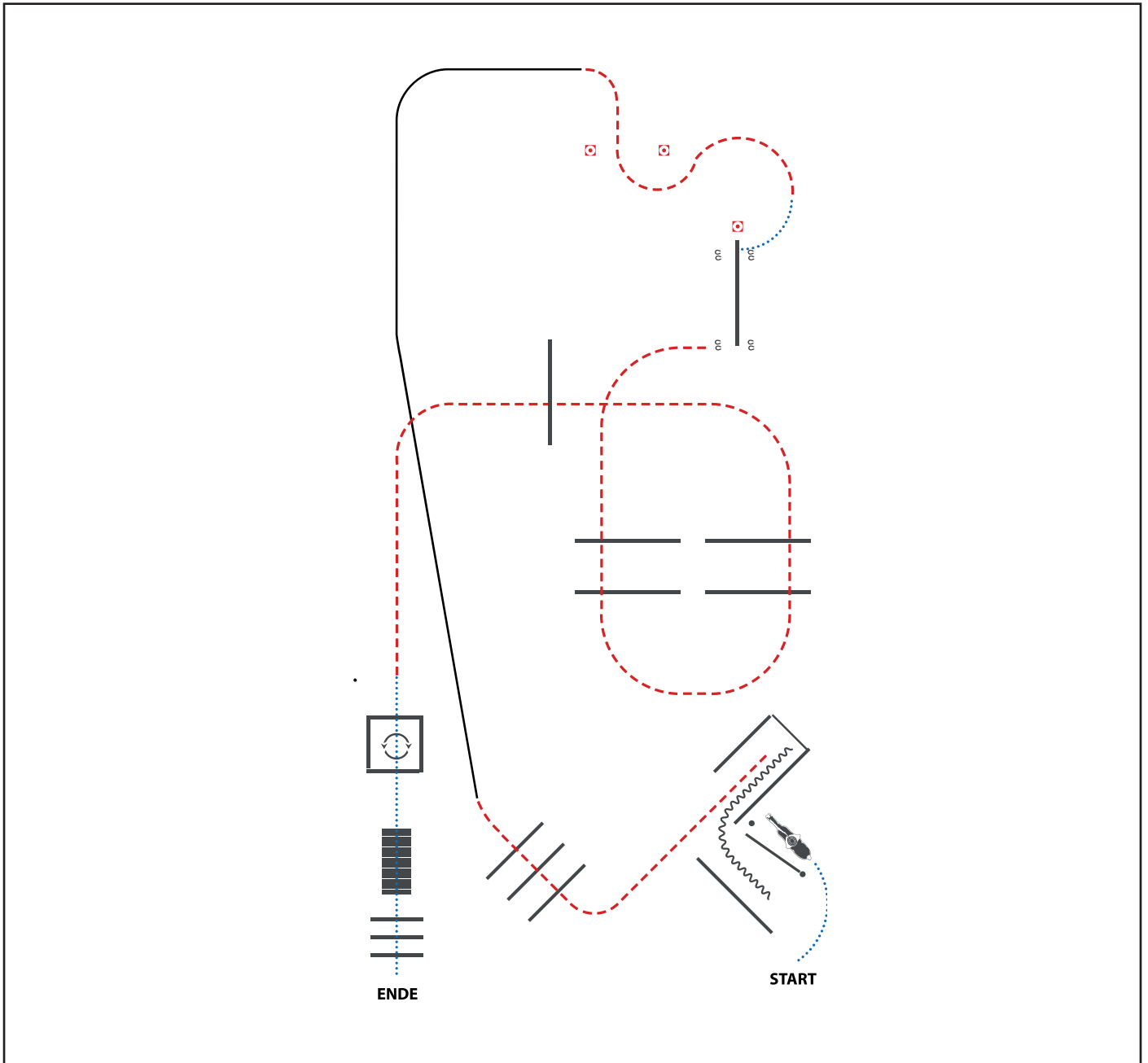


(Erhöhungen optional)

- 1) WALK, GATE
- 2) BACK UP, JOG OUT
- 3) JOG OVER
- 4) LOPE OVER (RL)
- 5) JOG THRU MARKER
- 6) WALK, SIDEPASS LEFT
- 7) JOG OVER
- 8) WALK INTO BOX, 360° TURN EITHER WAY, WALK OUT
- 9) BRIDGE
- 10) WALK OVER

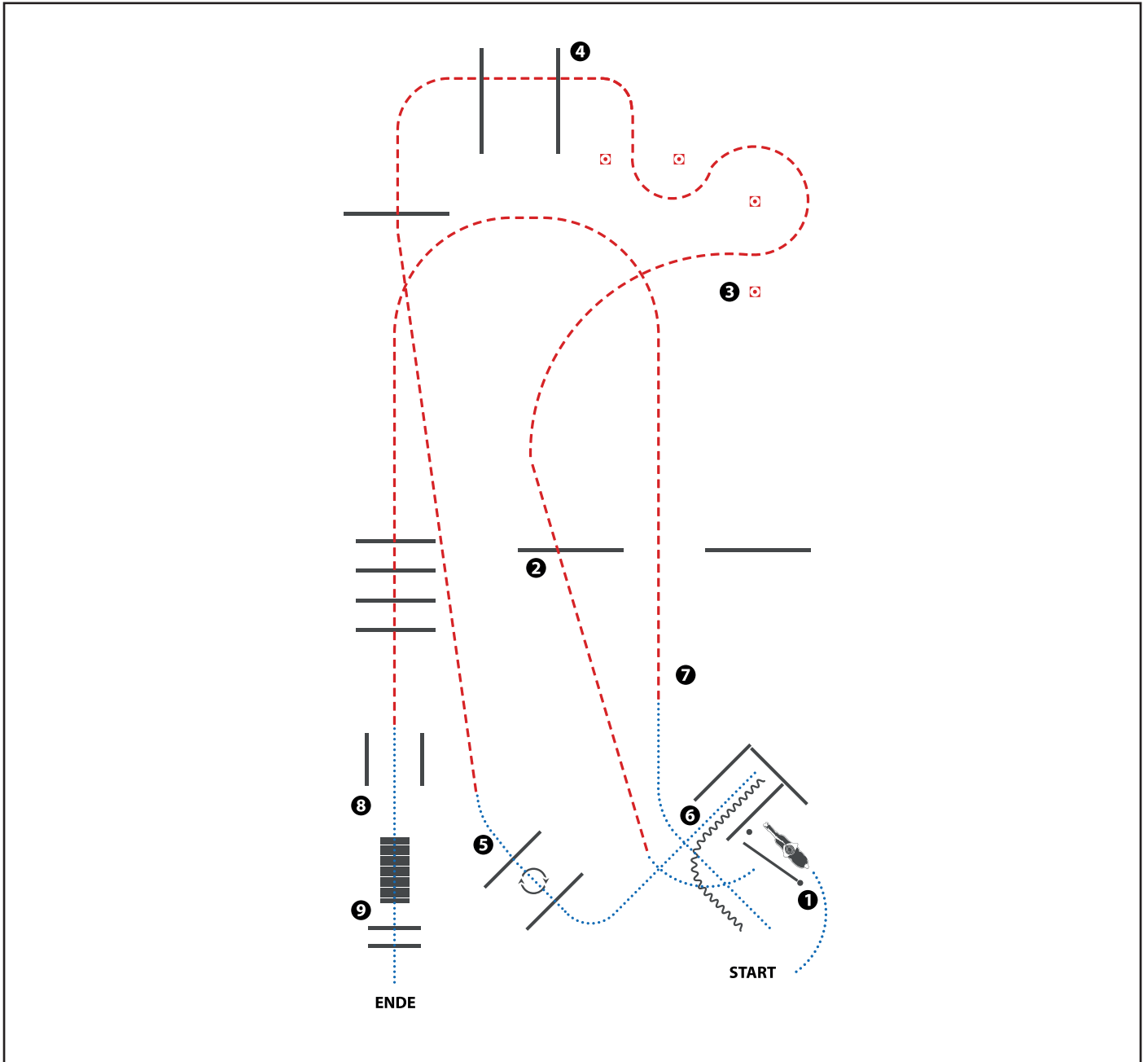
WALK (SCHRITT)	.....
EXTENDED WALK	.....
JOE/TROT (TRAB)	.....
EXTENDED TROT	.....
LOPE (GALOPP)	.....
EXTENDED LOPE	.....
BACK UP (RÜCKWÄRTS)	.....
LEAD CHANGE (GALOPPWECHSEL)	.....
TURN (DREHUNG)	.....
	ERSTE WESTERNREITER UNION FEDESSPORTVERBAND WESTERREITER

# Trail LK 5 A/B



1. WALK, GATE
2. BACK UP, JOG OUT
3. JOG OVER
4. JOG THRU MARKER
5. WALK, SIDEPASS LEFT
6. JOG OVER
7. WALK INTO BOX, 360° TURN EITHER WAY, WALK OUT BRIDGE
8. WALK OVER

# Trail - Walk Trot

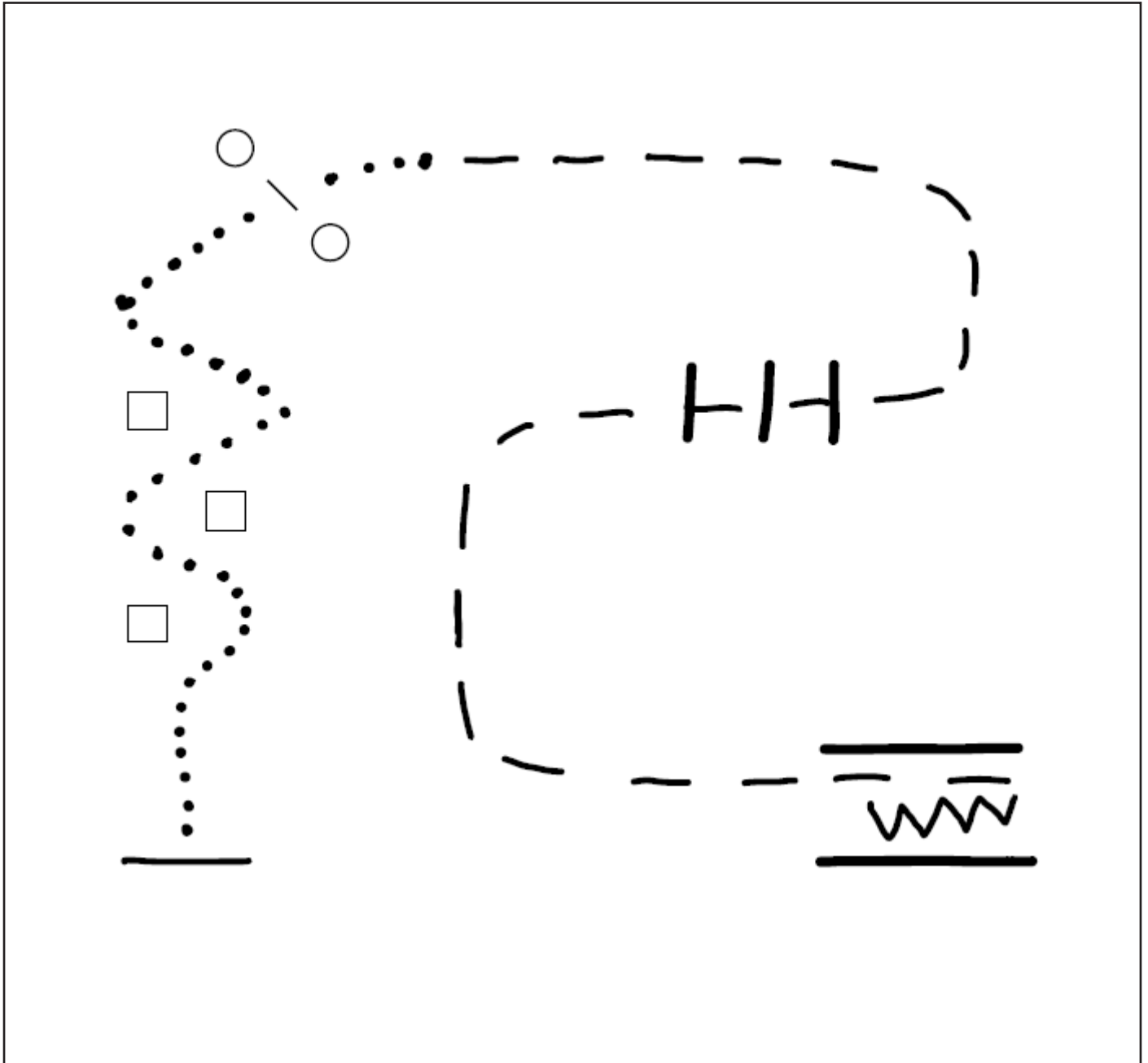


- 1) WALK, GATE, WALK (Schritt, Tor, schritt)
- 2) JOG OVER (Trabstangen)
- 3) JOG THRU MARKER (Trab durch Marker)
- 4) JOG OVER (Trabstangen)
- 5) WALK IN BOX, 360° TURN RIGHT, WALK OUT  
(Im Schritt in die Box, 360° Wendung rechts, im Schritt aus der Box)
- 6) WALK INTO CHUTE, BACK UP  
(Im Schritt in die Gasse, Rückwärts)
- 7) WALK, JOG OVER (Schritt, Trabstangen)
- 8) WALK OVER BRIDGE (Schritt über die Brücke)
- 9) WALK OVER (Schrittstangen)

WALK (SCHRITT)	.....
EXTENDED WALK	.....
JOG/TROT (TRAB)	-----
EXTENDED TROT	-----
LOPE (GALOPP)	-----
EXTENDED LOPE	-----
BACK UP (RÜCKWÄRTS)	~~~~~
LEAD CHANGE (GALOPPWECHSEL)	=====
TURN (DREHUNG)	⤵

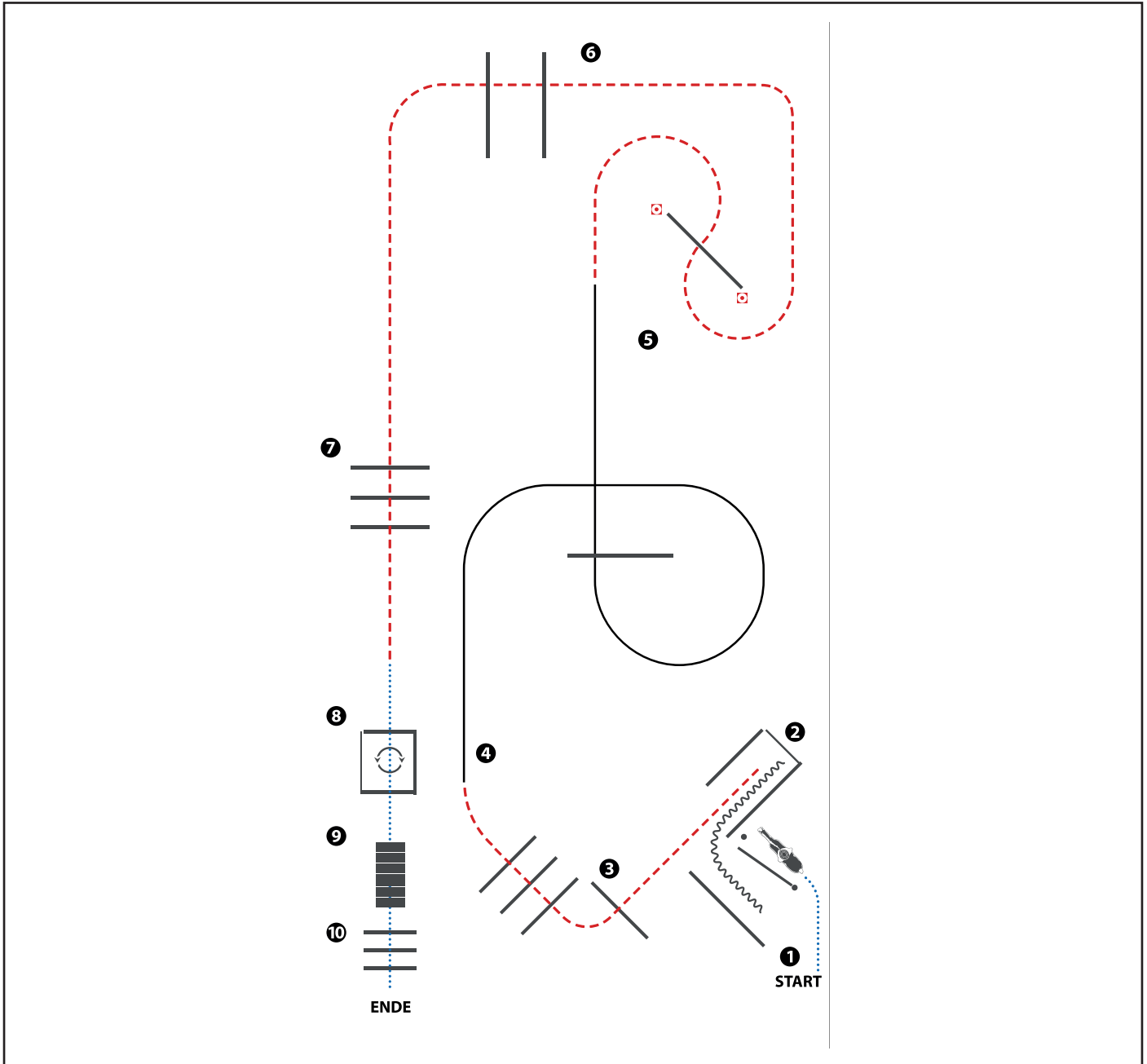
ERSTE WESTERNREITER  
 LINIEN  
 PFERDESPORTVERBAND WESTERREITEN

# Trail - Männer Führzügel



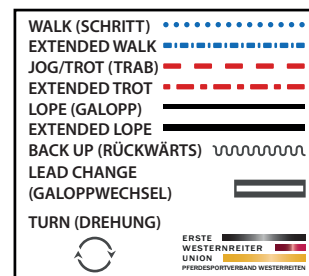
- Schritt Slalom stop
- Gegenstand umsetzen
- Schritt
- Trab über Stangen
- Trab stop
- Back Up

# Trail - Greenhorse



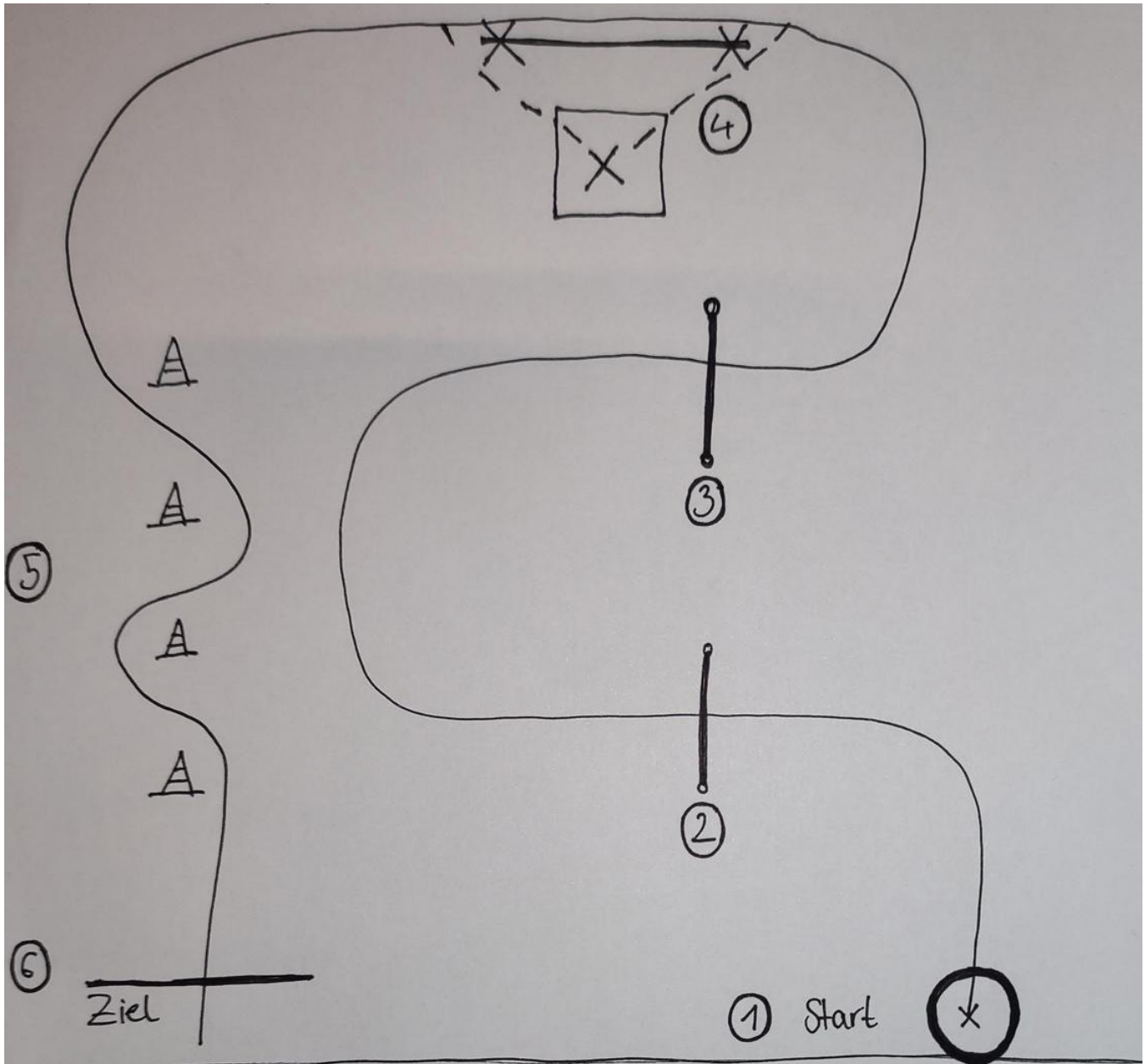
(Erhöhungen optional)

- 1) GATE LH
- 2) BACK UP, JOG OUT
- 3) JOG OVER
- 4) LOPE OVER (RL)
- 5) JOG OVER
- 6) JOG OVER
- 7) JOG OVER
- 8) WALK INTO BOX, 360° TURN EITHER WAY, WALK OUT
- 9) BRIDGE
- 10) WALK OVER





## Trail - People and Dog



- ① Hund startet aus dem Sitz
- ② Sprung über die Stange
- ③ Unter der Stange durch (springen gibt Strafsekunden)
- ④ Hund wird in der Box abgelegt und muss dort warten, während Halter.in über die Stange balanciert (bei Herunterfallen einfach wieder aufsteigen)

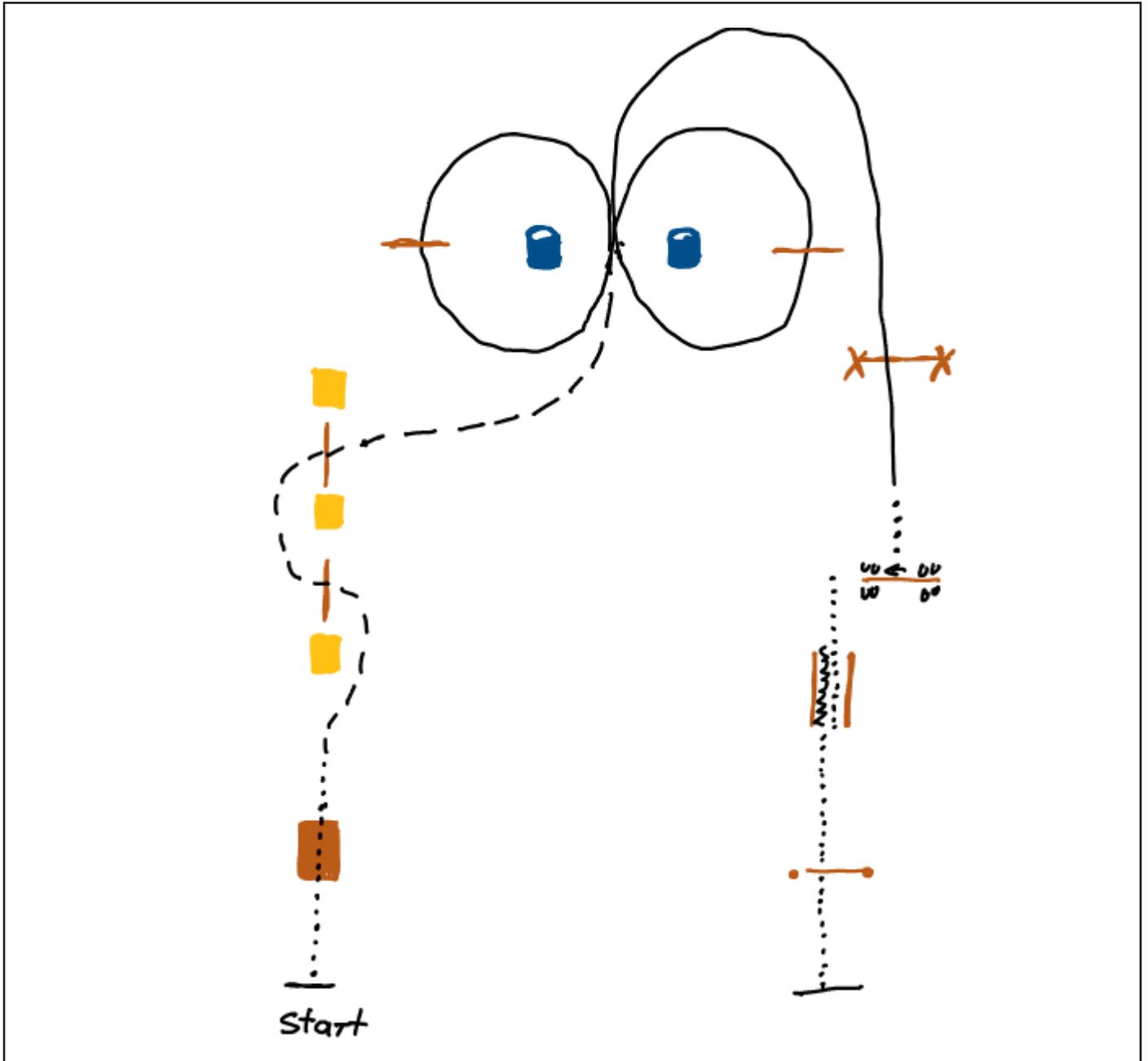
⑤ Slalom durch die Hütchen

⑥ Ziel

Das schnellste Hund-Halter.innen-Paar gewinnt!

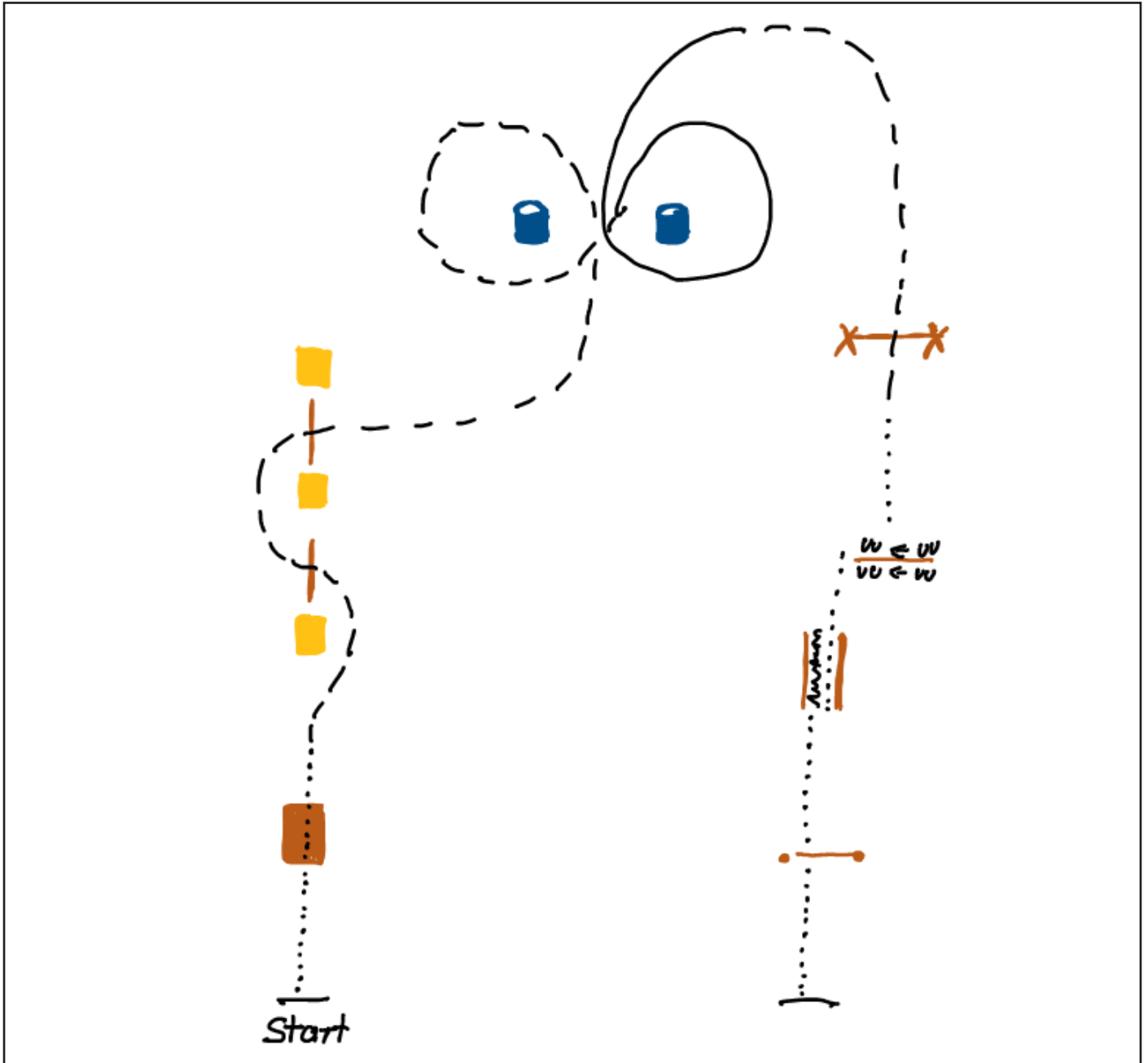
Bemerkung: Teilnahme ist nur ohne Leine oder mit Leine und Geschirr erlaubt!

## Ranch Trail LK 1-3



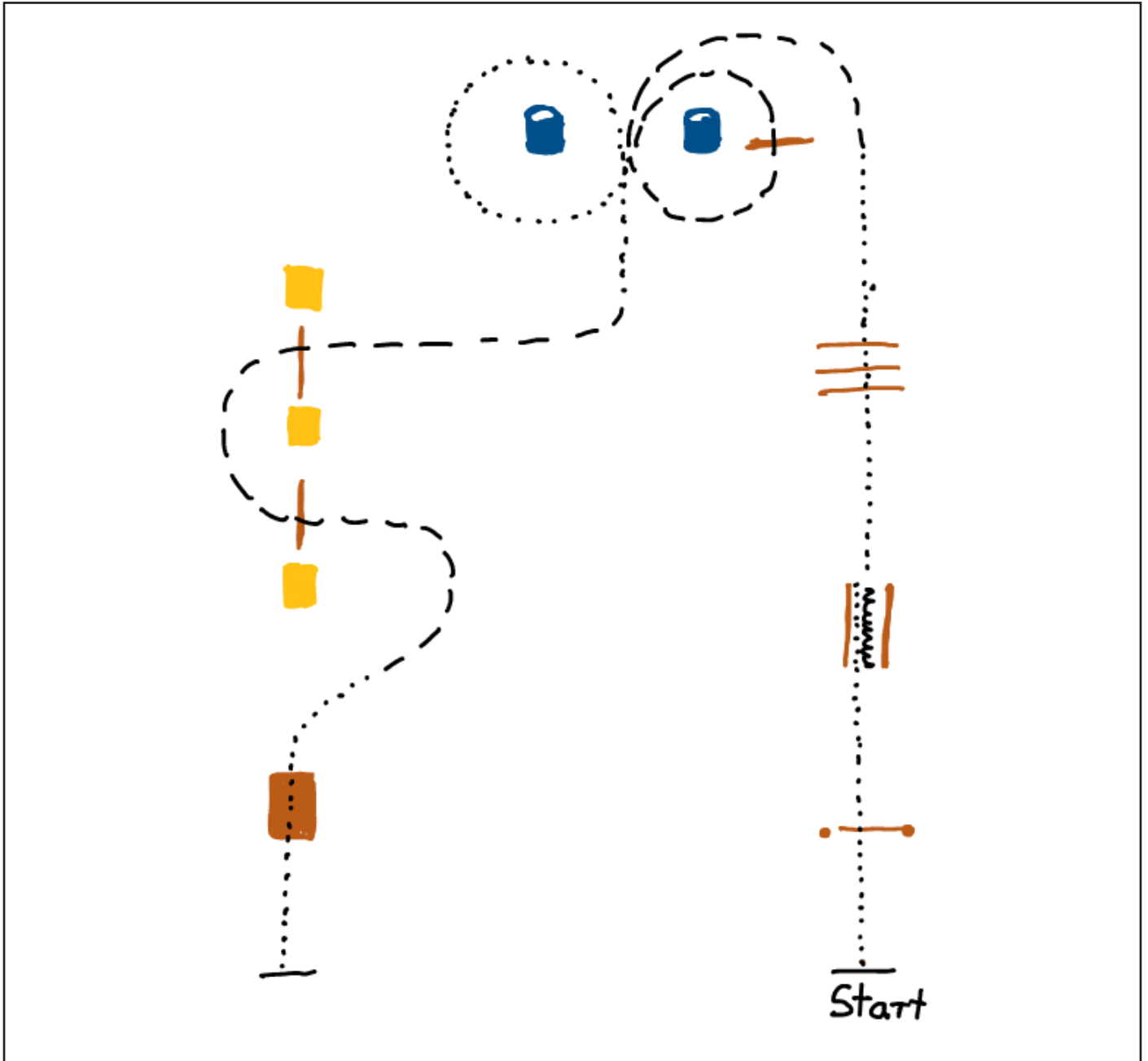
1. Schritt über Brücke,
2. Trab Schlangenlinien über Stangen,
3. Linksgaloppvolte um linke Tonne,
4. Wechsel, Rechtsgaloppvolte um rechte Tonne,
5. Galopp über Sprung,
6. Schritt, Seitwärts über Stange
7. Rückwärts,
8. Schritt, Tor, Schritt.

# Ranch Trail LK 4-5



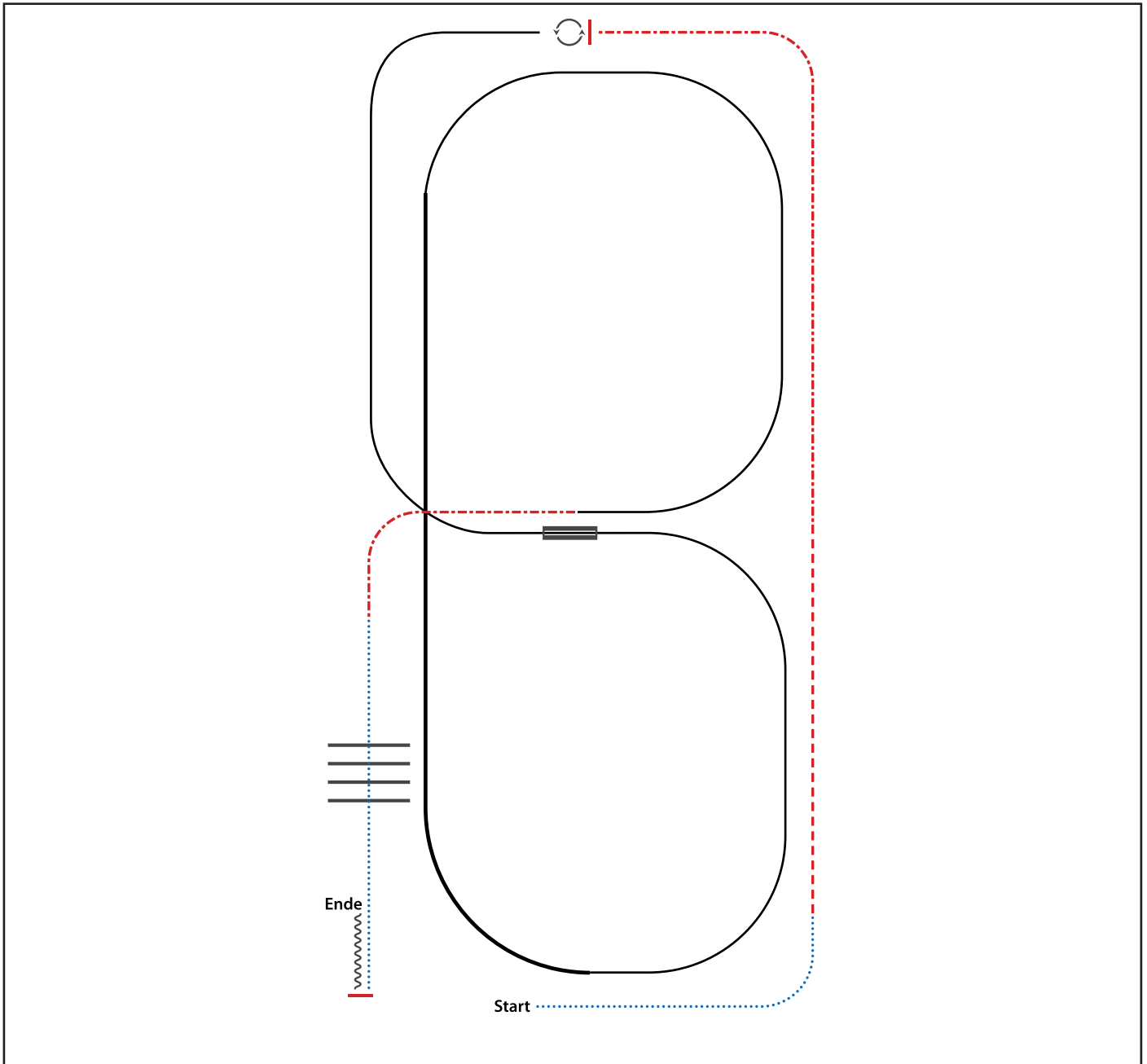
1. Schritt über Brücke,
2. Trab Schlangenlinien über Stangen,
3. Trabvolte um linke Tonne,
4. Rechtsgaloppvolte um rechte Tonne,
5. Trab über Sprung,
6. Schritt, Seitwärts über Stange
7. Rückwärts,
8. Schritt, Tor, Schritt.

## Trail in Hand













1. Schritt, Tor
2. Rückwärts
3. Schrittstangen
4. Trabvolte um linke Tonne
5. Schrittvolute um rechte Tonne
6. Trab, Schlangenlinien über Stangen
7. Schritt, Brücke, Schritt.

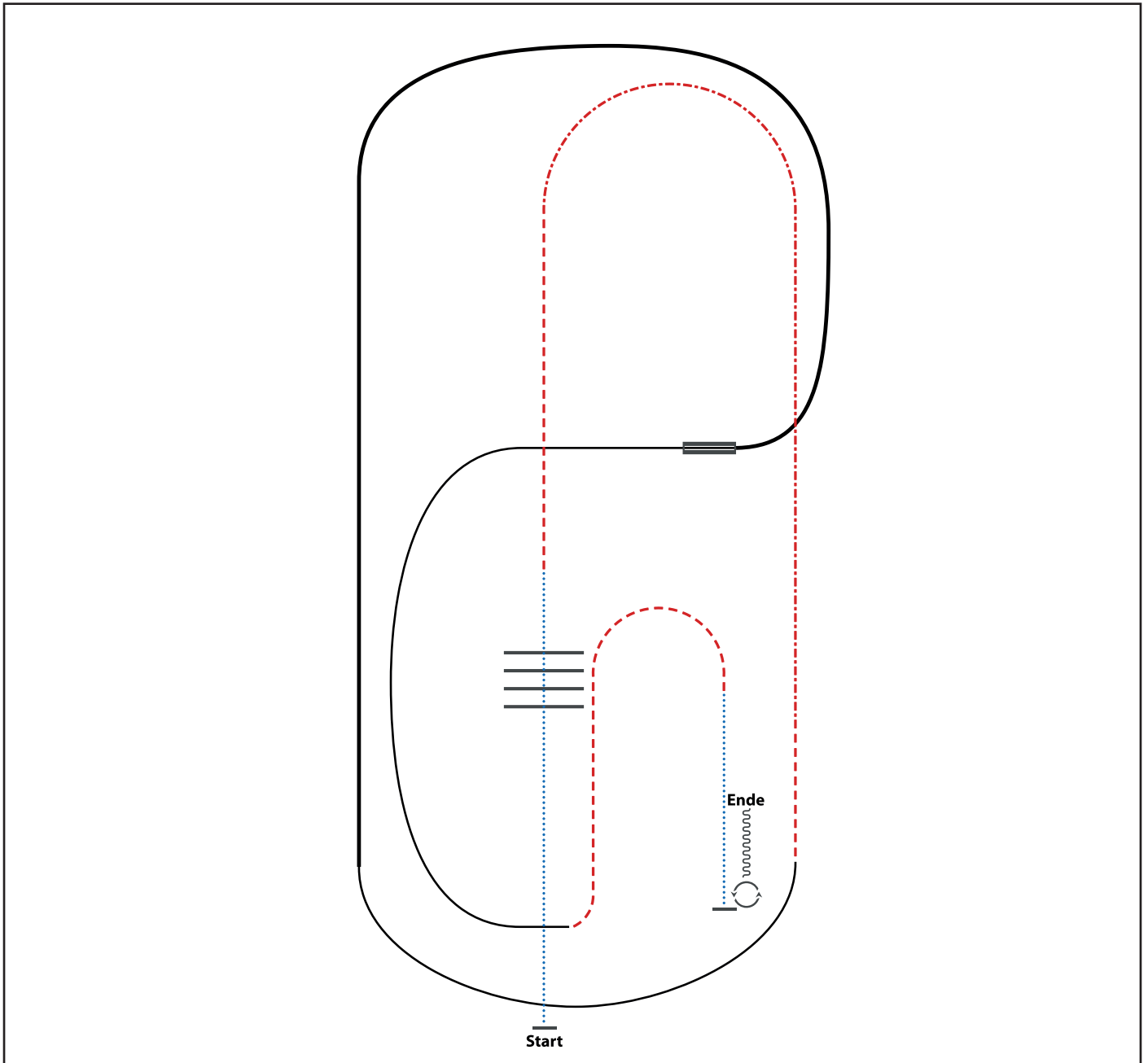
## Ranch Riding LK 1-2 A/B



- 1) WALK
- 2) TROT
- 3) EXTENDED TROT, STOP
- 4) 360° TURN LEFT
- 5) LOPE (LL)
- 6) CHANGE LEADS (SIMPLE OR FLYING)
- 7) LOPE (RL)
- 8) EXTENDED LOPE (RL)
- 9) LOPE (RL)
- 10) EXTENDED TROT
- 11) WALK OVER
- 12) STOP, BACK UP

WALK (SCHRITT)	
EXTENDED WALK	
JOG/TROT (TRAB)	
EXTENDED TROT	
LOPE (GALOPP)	
EXTENDED LOPE	
BACK UP (RÜCKWÄRTS)	
LEAD CHANGE (GALOPPWECHSEL)	
TURN (DREHUNG)	
	

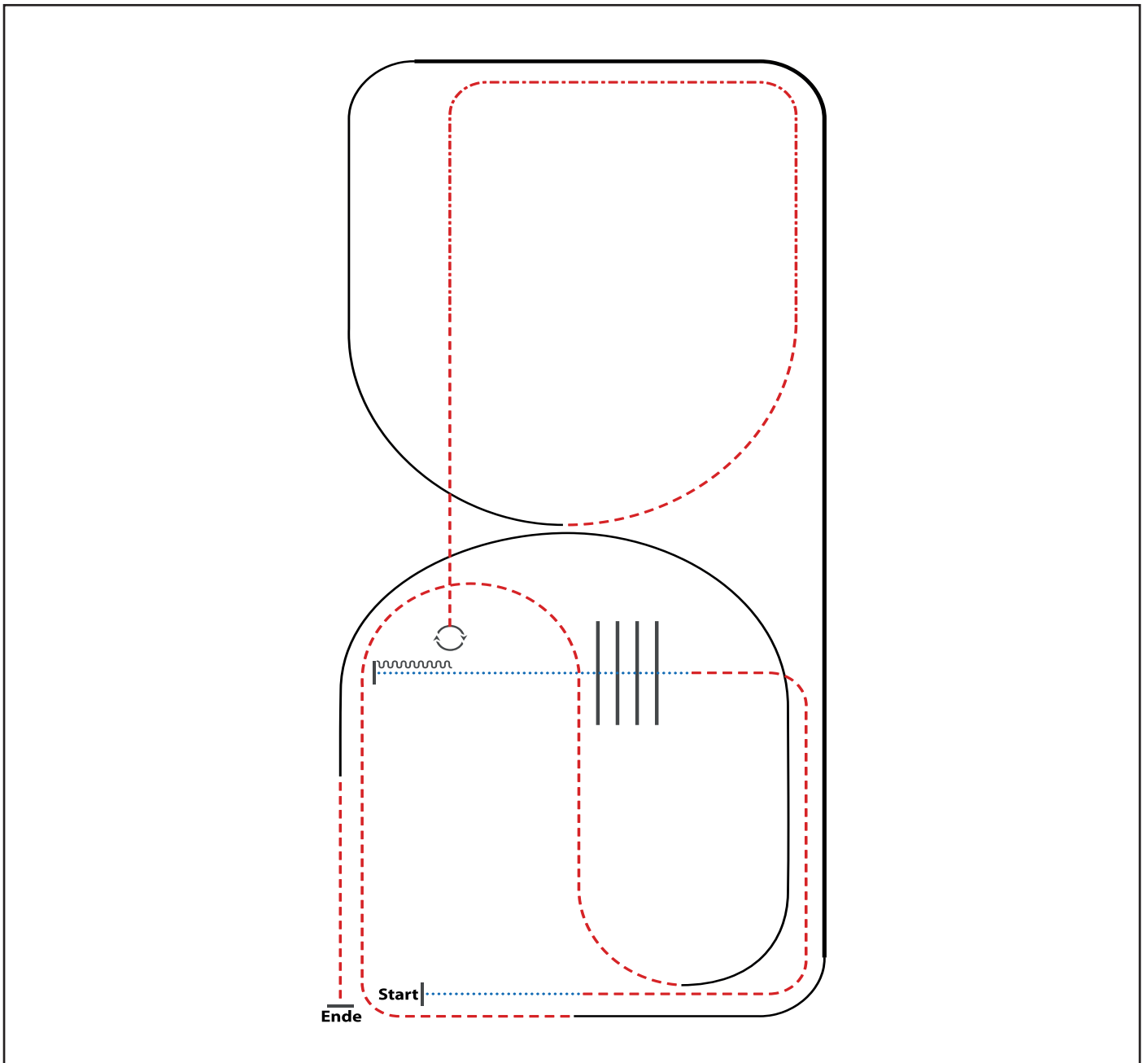
# Ranch Riding LK 3A/B




- 1) WALK OVER
- 2) TROT
- 3) EXTENDED TROT, TROT
- 4) LOPE (RL)
- 5) EXTENDED LOPE (RL)
- 6) CHANGE LEADS (SIMPLE OR FLYING)
- 7) LOPE (LL)
- 8) TROT
- 9) WALK
- 10) STOP, TURNS 360° (EACH DIRECTION)
- 11) BACK UP

WALK (SCHRITT)	
EXTENDED WALK	
JOG/TROT (TRAB)	
EXTENDED TROT	
LOPE (GALOPP)	
EXTENDED LOPE	
BACK UP (RÜCKWÄRTS)	
LEAD CHANGE (GALOPPWECHSEL)	
TURN (DREHUNG)	
	 <small>ERSTE WESTERNREITER UNION PFERDESPORTVERBAND WESTERREITEN</small>

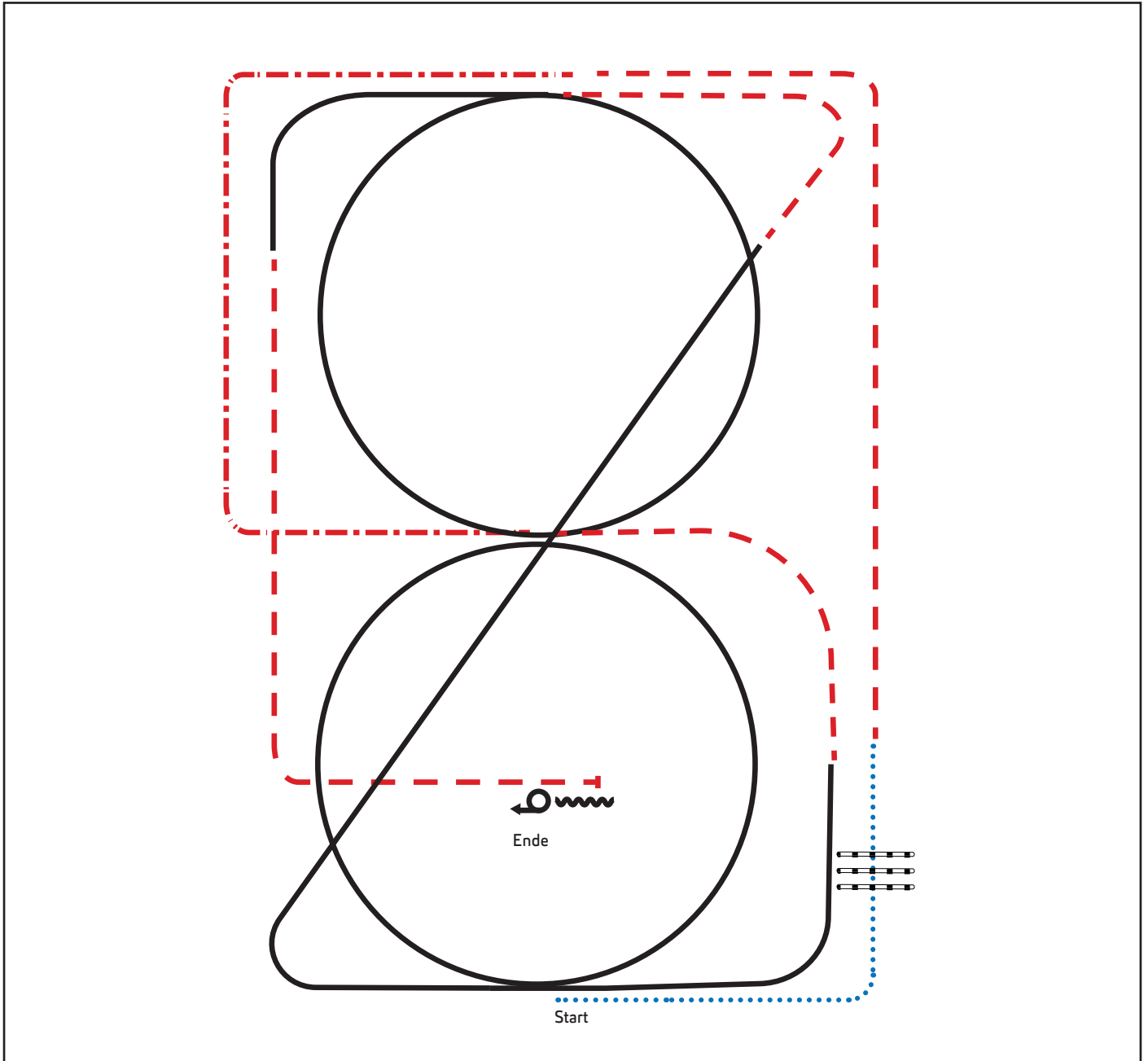
## Ranch Riding LK4-5 A/B









- 1) WALK
- 2) TROT
- 3) WALK OVER, WALK
- 4) STOP, BACK UP, 90° TURN RIGHT
- 5) TROT, EXTENDED TROT, TROT
- 6) LOPE (RL)
- 7) EXTENDED LOPE (RL), LOPE (RL)
- 8) TROT
- 9) LOPE (LL)
- 10) TROT, STOP

WALK (SCHRITT)	
EXTENDED WALK	
JOG/TROT (TRAB)	
EXTENDED TROT	
LOPE (GALOPP)	
EXTENDED LOPE	
BACK UP (RÜCKWÄRTS)	
LEAD CHANGE (GALOPPWECHSEL)	
TURN (DREHUNG)	
	

# Ranch Riding - Greenhorse

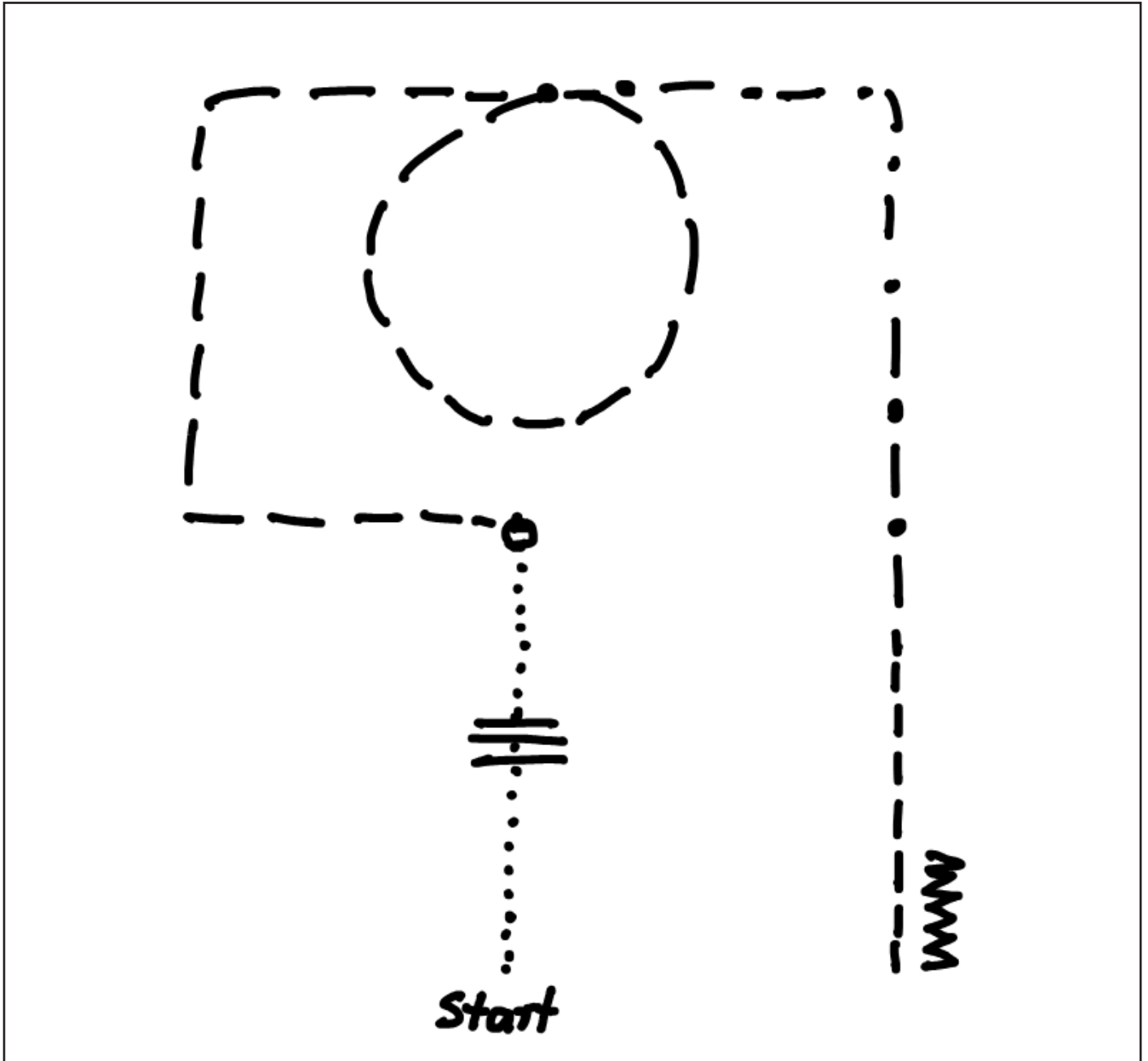


- 1) Walk, Walk over, Walk
- 2) Trot
- 3) Extended Trot corners
- 4) Trot
- 5) Lope RL circle, Lope
- 6) Trot, Lope LL circle
- 7) Trot
- 8) Stop, Back up
- 9) Turn 360° left or right

Legende:	
Schritt	
Trab	
Galopp	
Wechselzone	
Rückwärts	
	

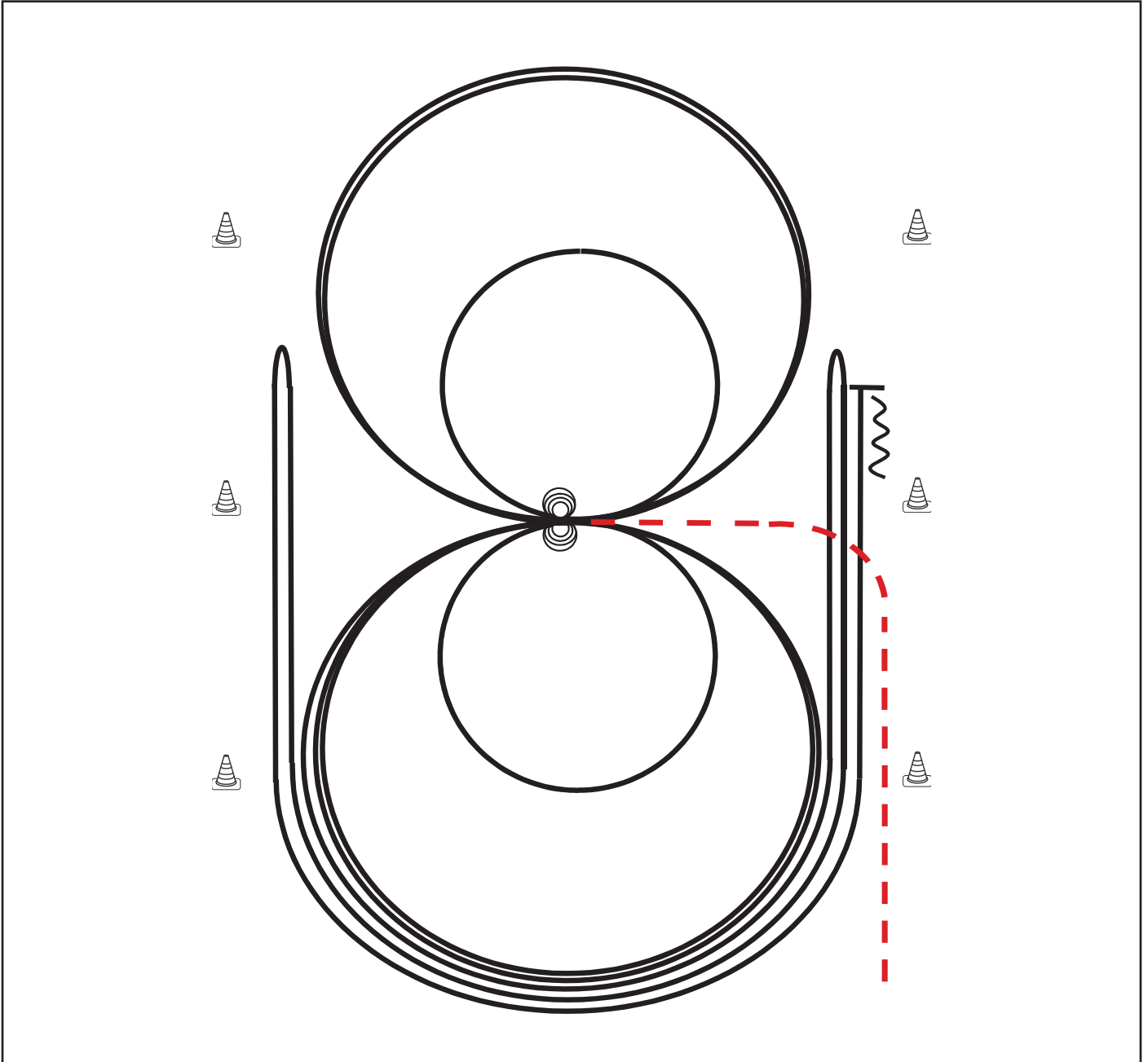


## Ranch Riding - Walk Trot



1. Walk über Stangen
2. Turn links 90
3. Jog, Jogvolte
4. Ext. Jog
5. Jog, Stop
6. Back Up

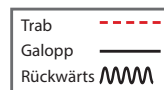
## Reining LK 1-3 A/B



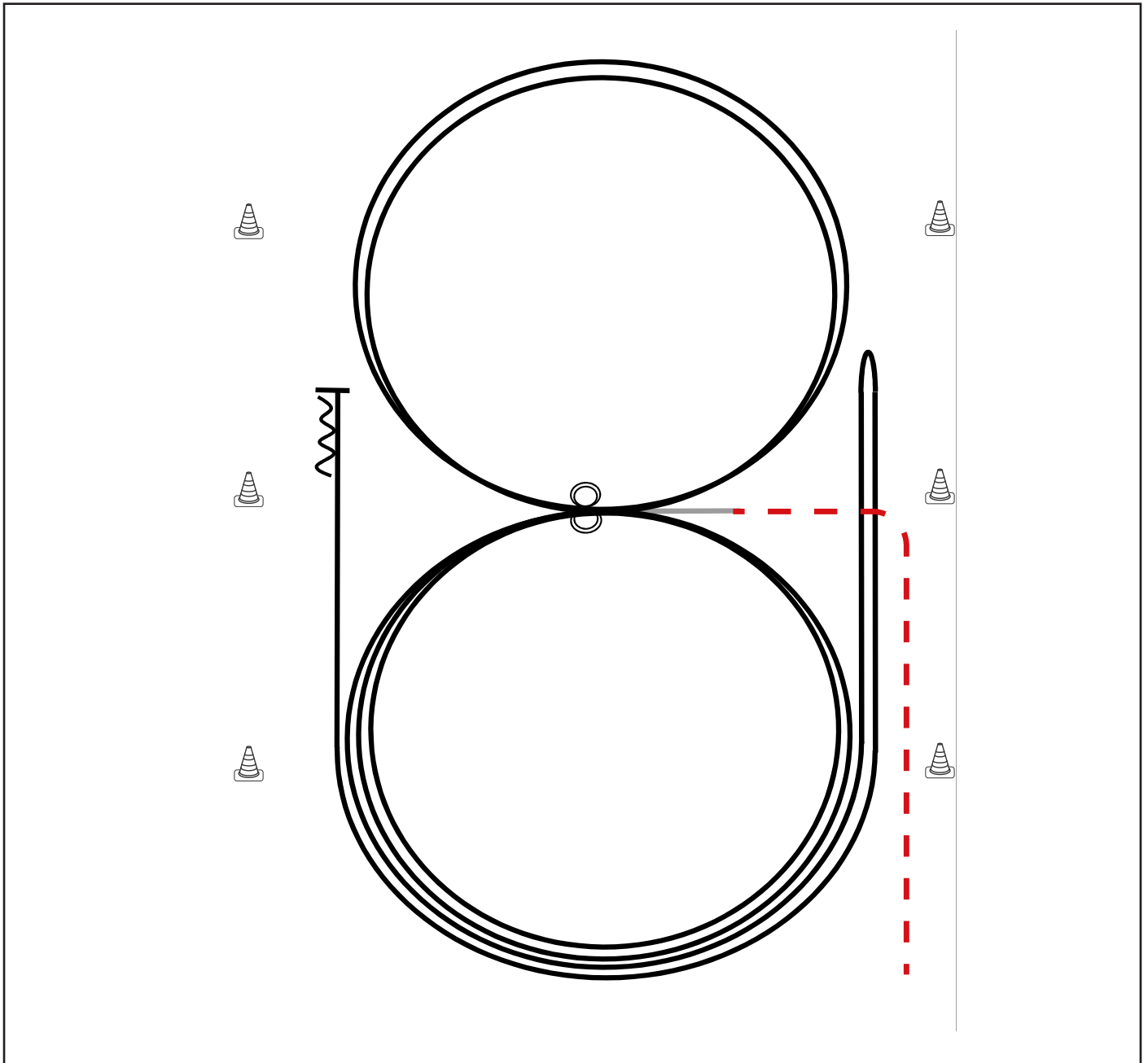
Im Trab zur Mitte der Bahn. Beginn der Aufgabe aus dem Schritt oder aus dem Stand.

- 1) 4 Spins **rechts**, Verharren
- 2) 4 Spins **links**, Verharren
- 3) 3 Zirkel Galopp (**links**), 1. + 2. groß und schnell, **3. klein** und langsam, Galoppwechsel bei X
- 4) 3 Zirkel Galopp (**rechts**), 1. + 2. groß und schnell, **3. klein** und langsam, Galoppwechsel bei X
- 5) Galopp (**links**) auf dem Zirkel, der nicht geschlossen wird, Run Down entlang der langen Seite, Sliding Stop mind. 6,00 m von der Bande entfernt hinter dem **Mittelmarker**, Rollback **rechts**, kein Verharren
- 6) Galopp (**rechts**) auf dem Zirkel, der nicht geschlossen wird, Run Down entlang der langen Seite, Sliding Stop mind. 6,00 m von der Bande entfernt hinter dem **Mittelmarker**, Rollback **links**, kein Verharren
- 7) Galopp (**links**) auf dem Zirkel, der nicht geschlossen wird, Run Down entlang der langen Seite, Sliding Stop mind. 6,00 m von der Bande entfernt hinter dem **Mittelmarker**, Rückwärtsrichten mind. 3,00 m, Verharren

Der Reiter muss das Kopfstück zur Gebisskontrolle vor dem Richter abnehmen.



## Reining LK 4 A/B



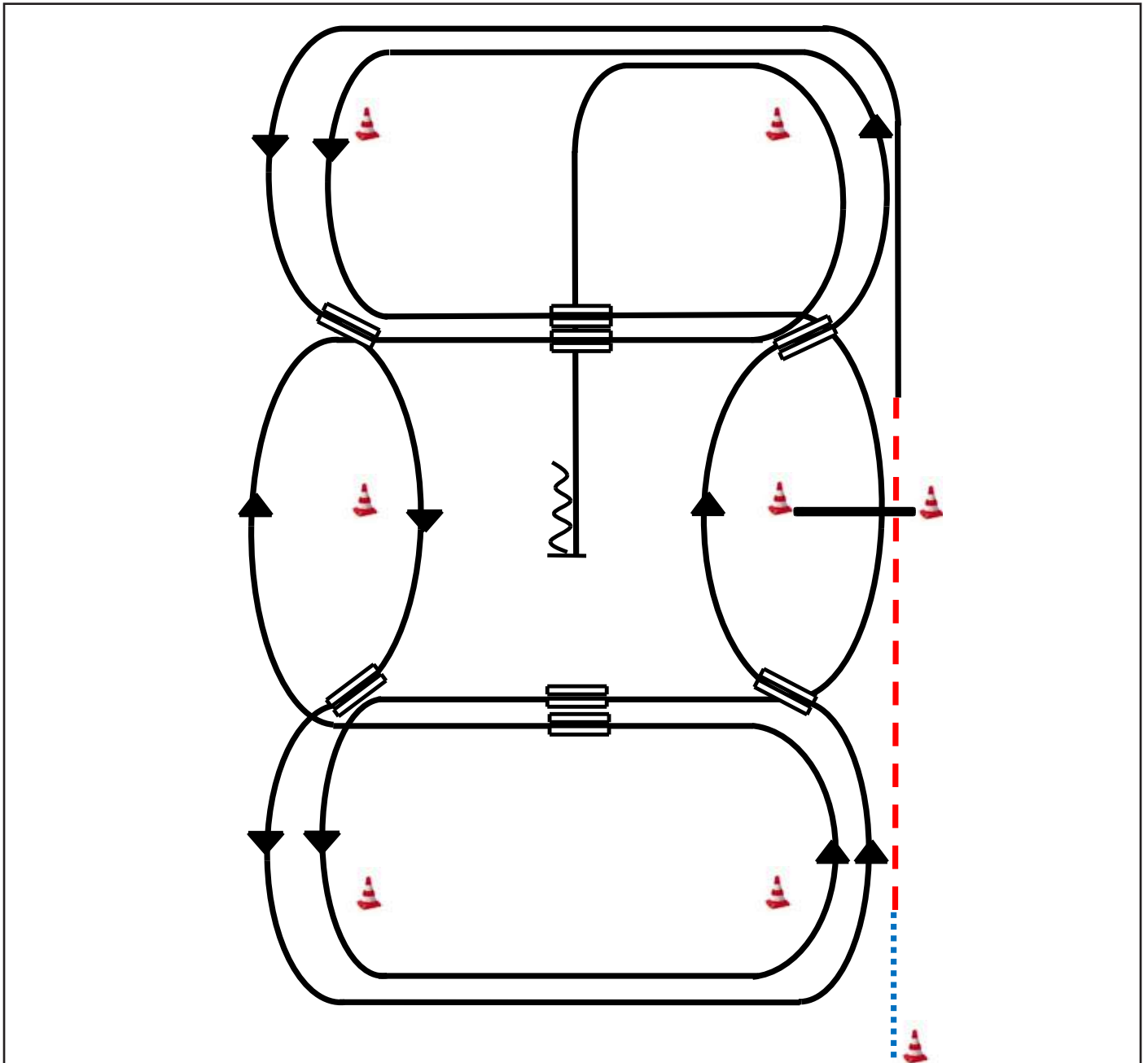
Im Trab zur Mitte der Bahn.  
Beginn der Aufgabe aus dem Schritt oder aus dem Stand.

- 1) 2 Zirkel Galopp (**links**), Stop bei X, Verharren
- 2) 2 Spins **links**, Verharren
- 3) 2 Zirkel Galopp (**rechts**), Stop bei X, Verharren
- 4) 2 Spins **rechts**, Verharren
- 5) Galopp (**links**) auf dem Zirkel, der nicht geschlossen wird, Run Down entlang der langen Seite, Stop mind. 6,00 m von der Bande entfernt hinter dem **Mittelmarker**, Rollback **rechts**, kein Verharren
- 6) Galopp (**rechts**) auf dem Zirkel, der nicht geschlossen wird, Run Down entlang der langen Seite, Stop mind. 6,00 m von der Bande entfernt hinter dem **Mittelmarker**, Rückwärtsrichten mind. 3,00 m, Verharren

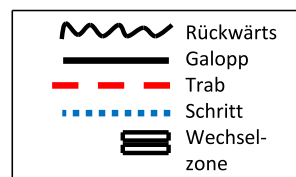
Trab	-----
Galopp	—————
Rückwärts	MMMM

Der Reiter muss das Kopfstück zur Gebisskontrolle vor dem Richter abnehmen.

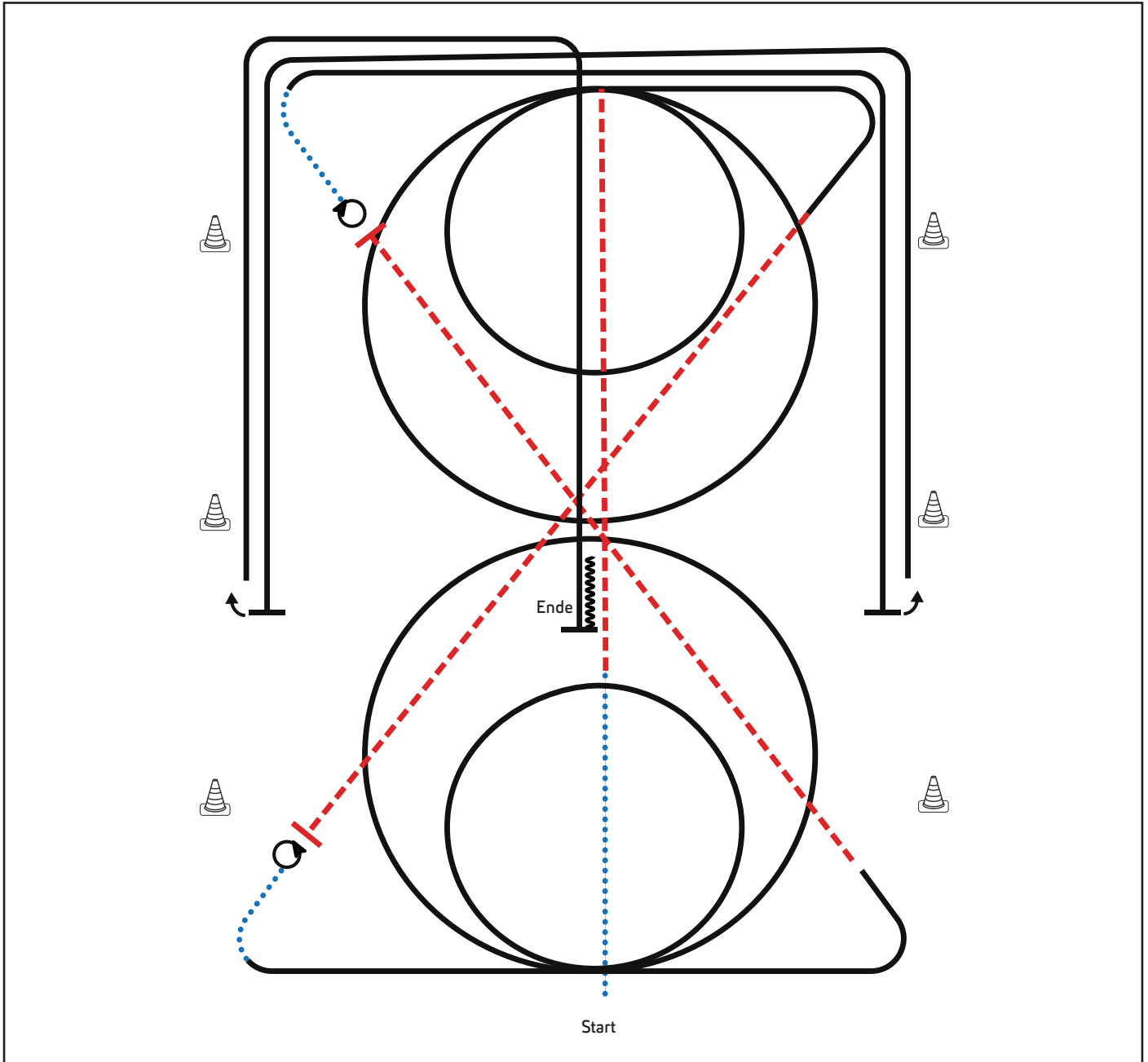
## Western Riding LK 1-3 A/B



- 1) Schritt vom Start-Pylon zum ersten Marker, Übergang zum Trab, Trab über die Stange
- 2) Übergang zum Linksgalopp, Galopp an der kurzen Seite
- 3) 1. Galoppwechsel auf der Linie
- 4) 2. Galoppwechsel auf der Linie
- 5) 3. Galoppwechsel auf der Linie
- 6) 4. Galoppwechsel auf der Linie
- 7) 1. Galoppwechsel mit Seitenwechsel
- 8) Galopp über die Stange
- 9) 2. Galoppwechsel mit Seitenwechsel
- 10) 3. Galoppwechsel mit Seitenwechsel
- 11) 4. Galoppwechsel mit Seitenwechsel
- 12) Mitte der kurzen Seite abwenden, Stop auf Höhe des Mittelmarkers, Rückwärtsrichten



## Reining - Greenhorse

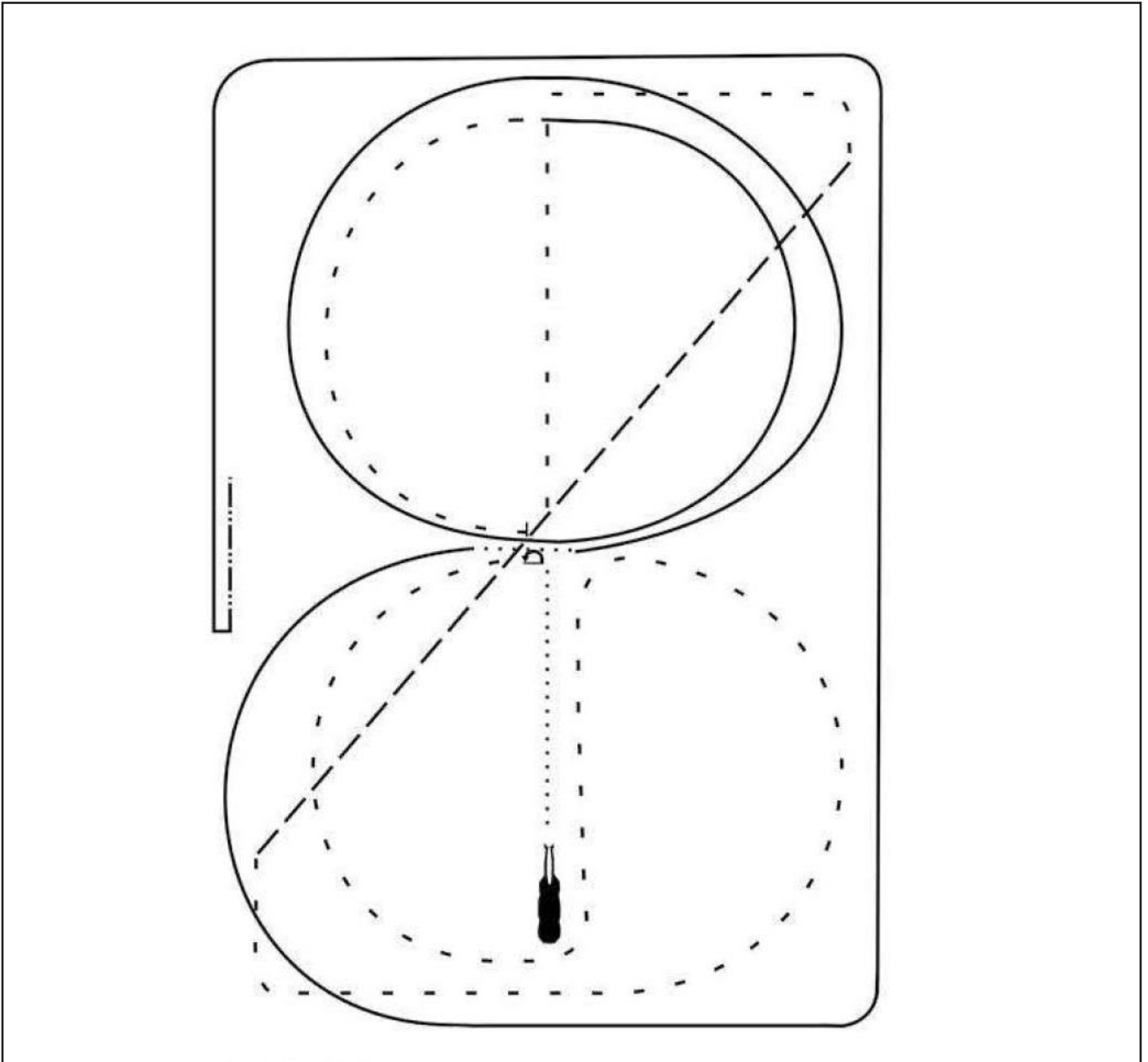


- 1) Schritt, Trab entlang der Mittellinie, 2 Zirkel Galopp (**rechts**), 1. groß, **2. klein**
- 2) Weiter im Galopp, Trab, Stop
- 3) 4 Spins **links**
- 4) Schritt, Galopp (**links**), 2 Zirkel Galopp (**links**), 1. groß, **2. klein**
- 5) weiter im Galopp, Trab, Stop
- 6) 4 Spins **rechts**
- 7) Schritt, Run Down entlang der langen Seite, Sliding Stop mind. 6 m von der Bande entfernt hinter dem **Mittelmarker**, Roll Back links, kein Verharren
- 8) Run Down entlang der langen Seite, Sliding Stop mind. 6 m von der Bande entfernt hinter dem **Mittelmarker**, Roll Back **rechts**, kein Verharren
- 9) Run Down auf der Mittellinie, Sliding Stop hinter dem **Mittelmarker**, Back up mind. 3m, Verharren

Trab	-----
Galopp	—————
Rückwärts	~~~~~

Der Reiter muss das Kopfstück zur Gebisskontrolle vor dem Richter abnehmen.

## Greenhorse Basic



1. Anreiten im Schritt
2. Bei X antraben und auf der rechten Hand ganze Bahn, durch die Bahn wechseln, dabei Tritte verlängern, bei Erreichen des Hufschlages normaler Trab, auf dem Zirkel geritten, durch den Zirkel wechseln
3. Stop bei X, verharren, Hinterhandwendung nach links (180°),
4. Im Trab Zirkel nach rechts, Mitte der kurzen Seite rechts angaloppieren, auf dem Zirkel geritten und 1 1/2 Mal herum
5. Einfacher Wechsel (über Schritt) bei X
6. Im Linksgalopp auf dem Zirkel geritten, ganze Bahn wie gezeichnet
7. Nach der Mitte der langen Seite Stop, verharren
8. eine Pferdelänge rückwärts richten