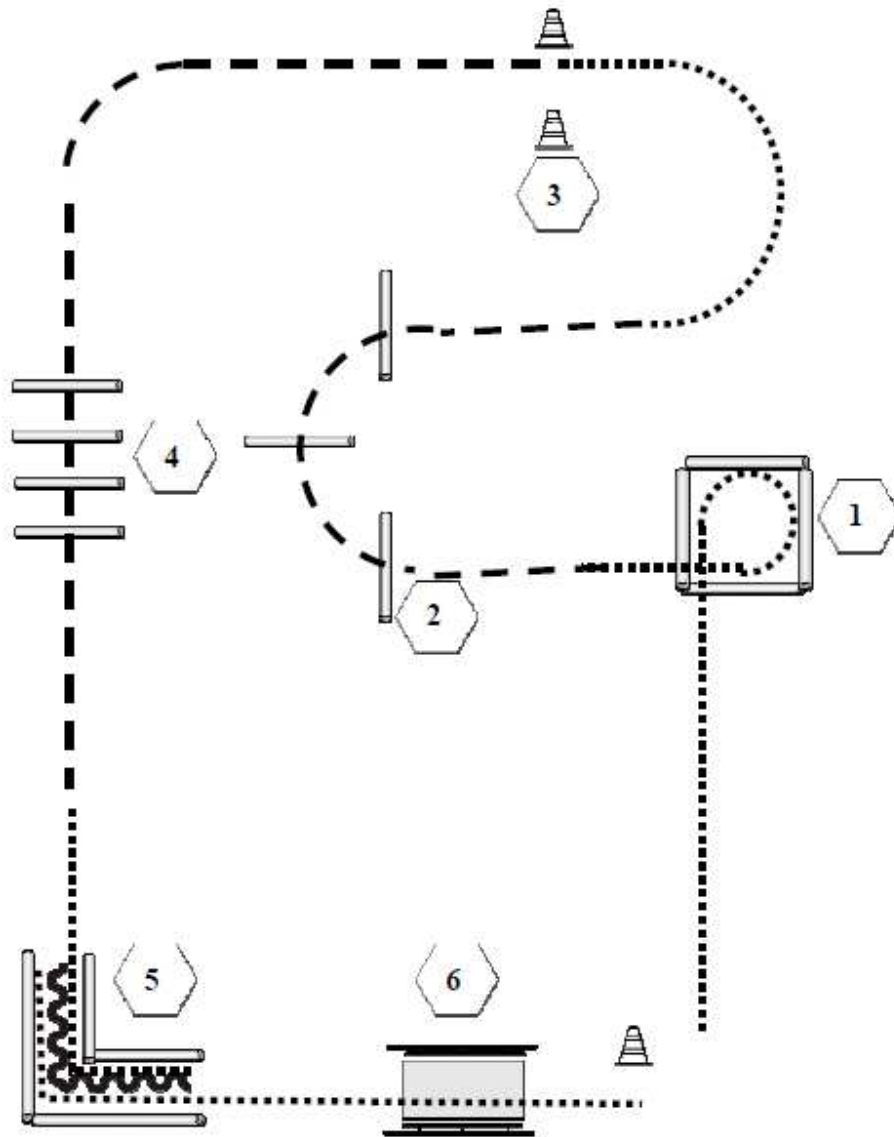


Patternliste A/Q-C-Turnier Balingen (C-Teil)







26./27.05.2016

<u>Prüfung</u>	<u>Pattern</u>
Reining LK 1-3B	#2
Reining LK 4	#12
Reining LK 3A	#2
Reining LK 1/2 A	#4
Superhorse LK 1/2	#2
Western Riding LK 3	#6
Western Riding LK 1/2 A	#2

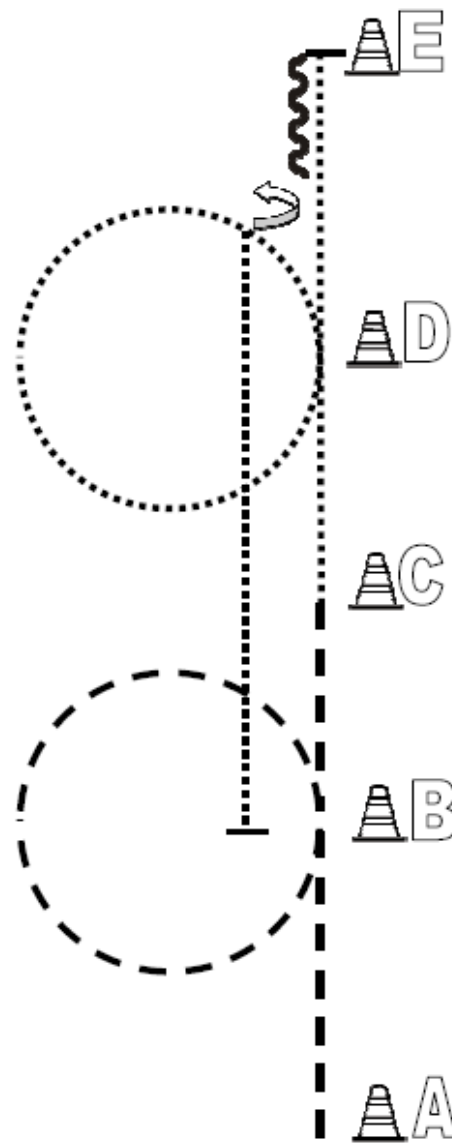
Walk Trot Trail








1. Walk in Box, $\frac{3}{4}$ volte rechts in Box
2. Jog über Stangen
3. Jog zwischen Pylonen
4. Jog über Stangen
5. Walk durch Stangen-L, rückwärts, vorwärts weiter
6. Brücke

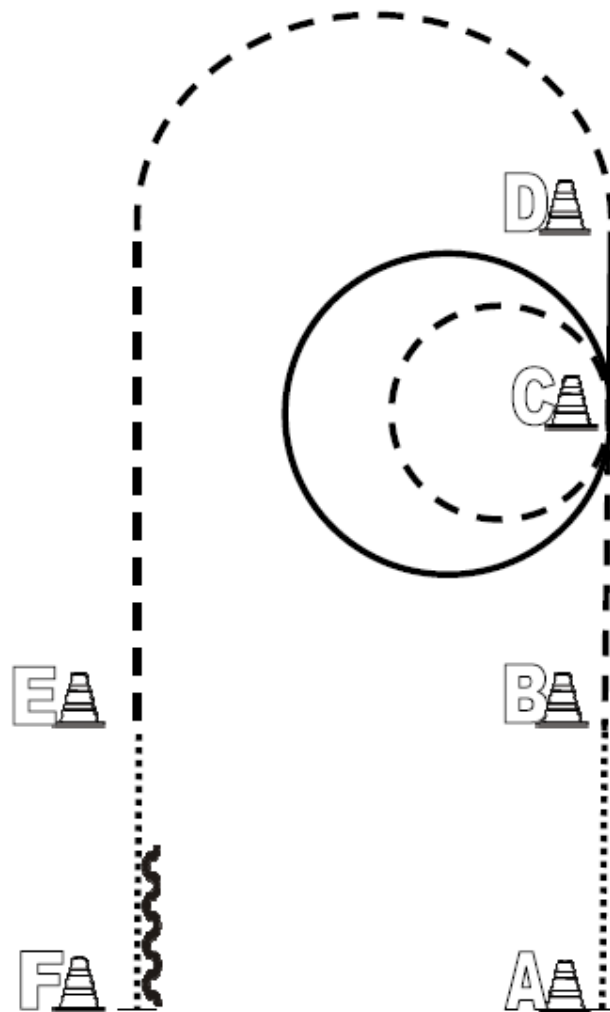
	Back Up
	Walk
	Jog
	Lope
	Wechsel
	Erhöhung

Walk Trot Western Horsemanship









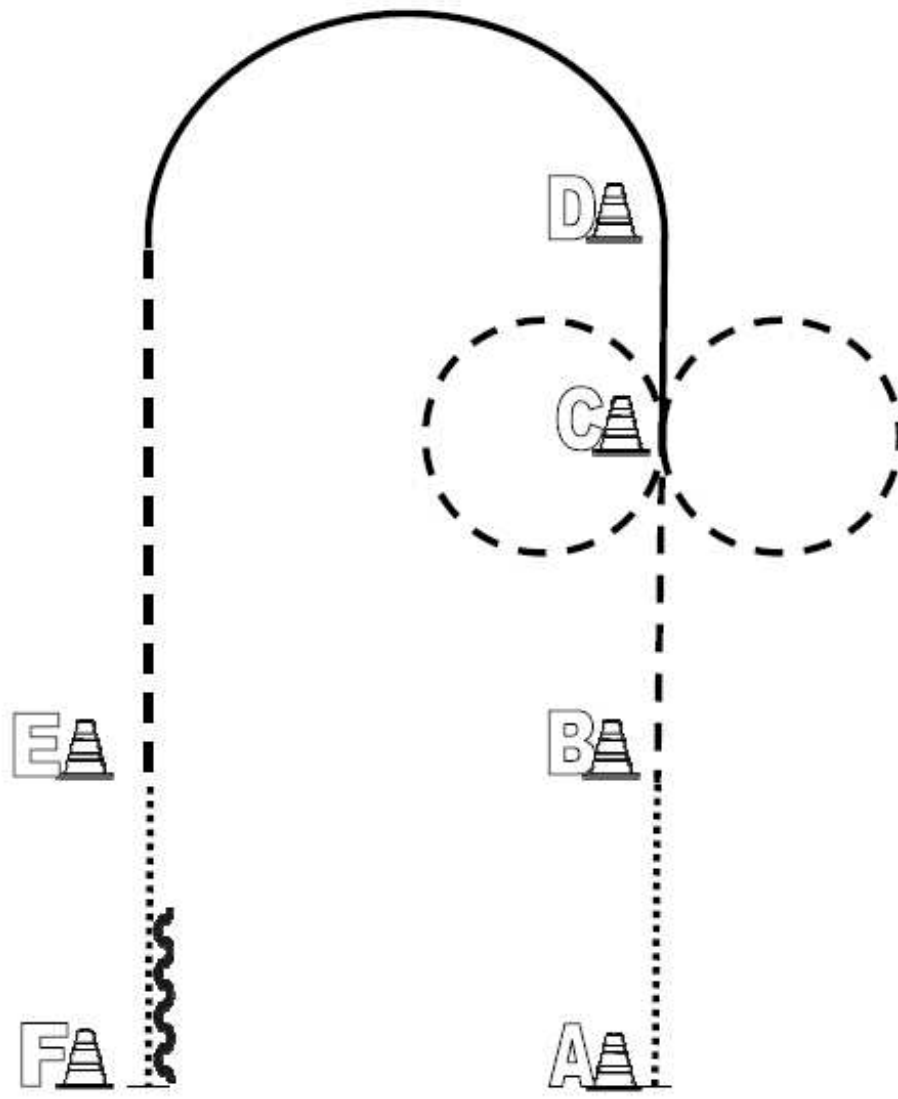
Von A nach B Jog
 Bei B Jogvolte links
 Von B bis C Jog
 Von C bis D Walk
 Bei D Walkvolte links
 Walk bis E, Stop und mind. 3 m rückwärtsrichten
 $\frac{1}{2}$ HHW links
 Walk bis B, Stop
 Im Walk zurück ins Line Up

	Back Up
	Walk
	Jog
	Lope
	Wechsel









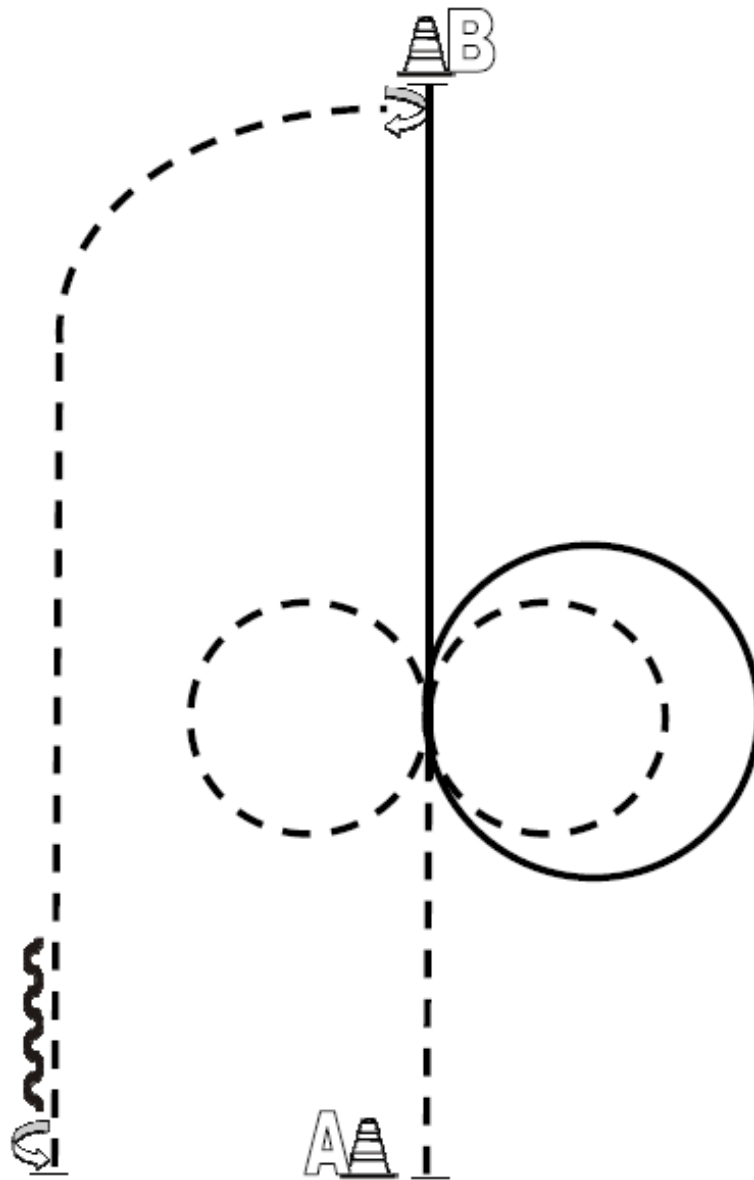
Walk von A nach B
Jog bei B
Jog-Volte links um C,
Lope links und Volte um C
Lope bis D
Übergang Jog bei D
Jog bis E
Walk von E nach F, anhalten
Back Up

	Back Up
	Walk
	Jog
	Lope
	Wechsel
	Erhöhung









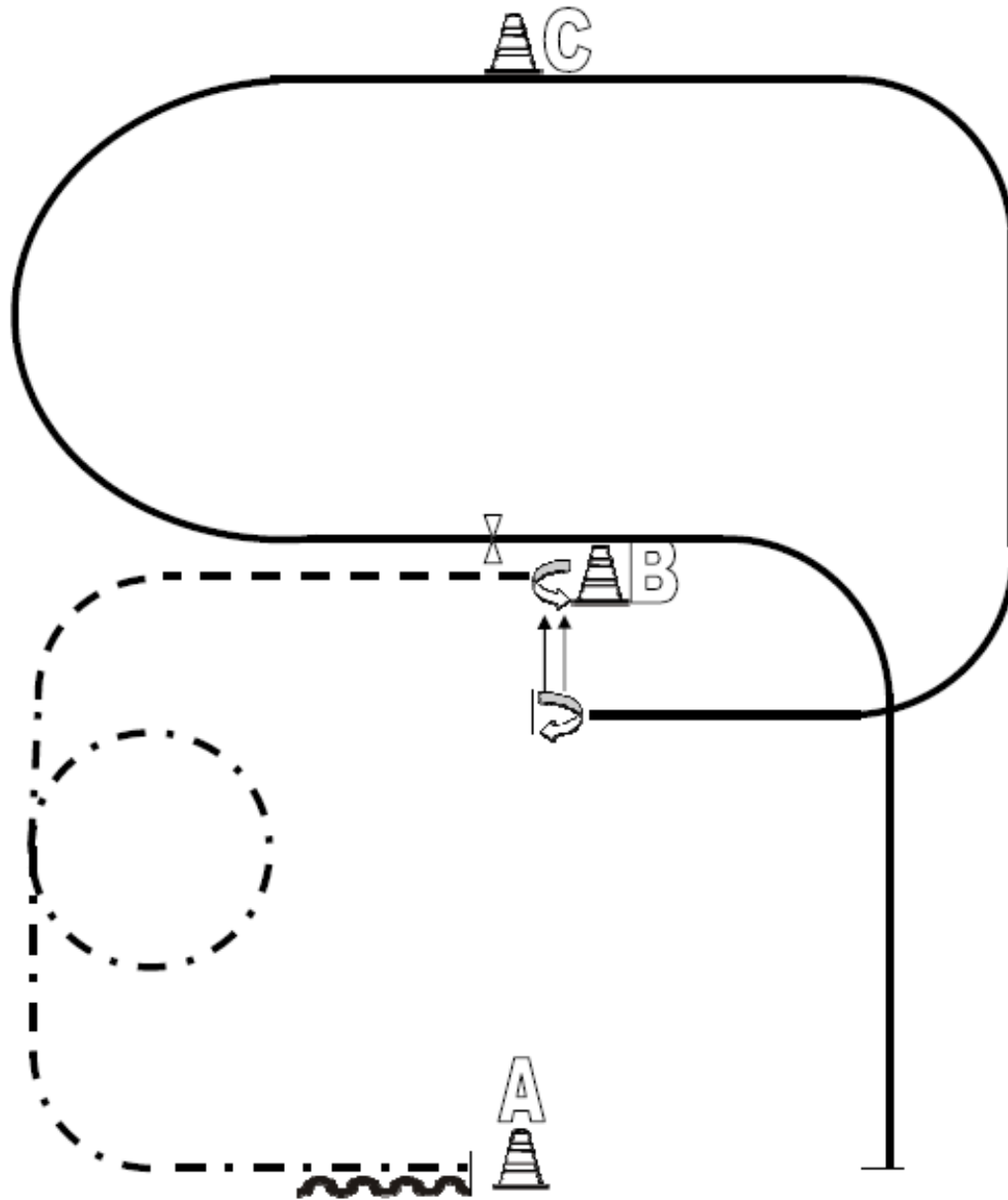
Walk von A nach B
 Jog bei B
 Bei C Jog-Volte rechts, Jog-Volte links,
 Lope links, Lope bis D
 1/2 Zirkel im Lope
 Übergang Jog Höhe D
 Jog bis E
 Walk von E nach F, anhalten
 Back Up

	Back Up
	Walk
	Jog
	Lope
	Wechsel
	Erhöhung



Beginnend bei A im Jog
 Jog Mitte der Bahn
 Jog-Volte rechts, Jog-Volte links,
 Lope rechts, Lope-Volte rechts
 Lope bis B, anhalten
 270° HHW rechts
 Jog bis Höhe A, anhalten
 360° HHW links
 Back Up

	Back Up
	Walk
	Jog
	Lope
	Wechsel
	Erhöhung

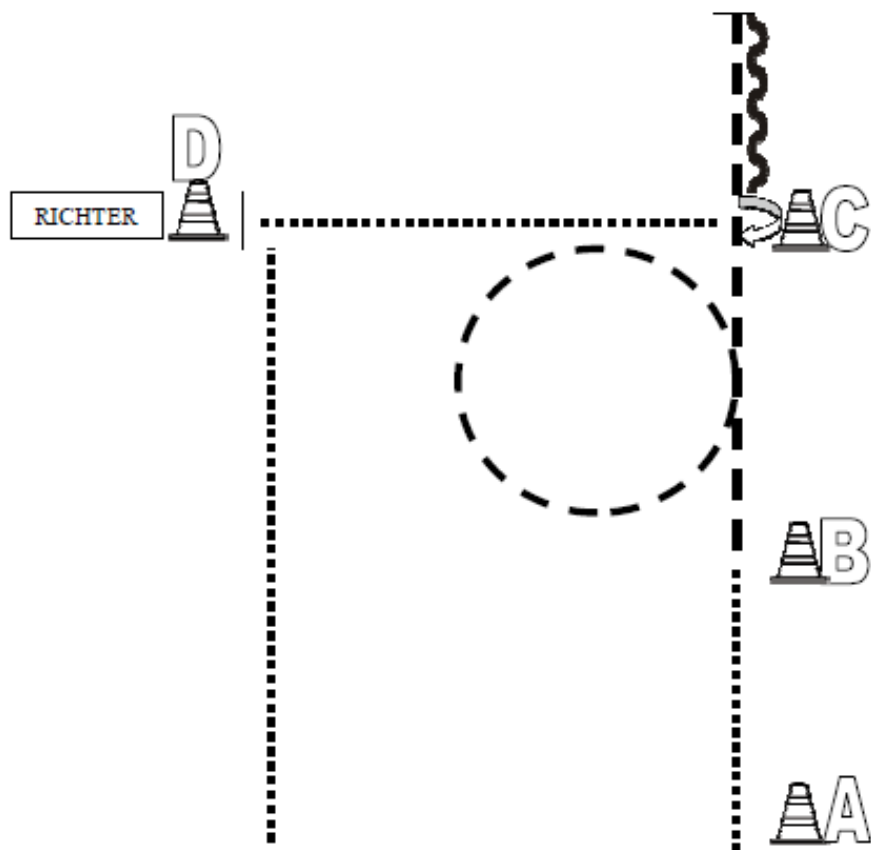


Beginnend rechts Höhe A im Lope
 Wechsel (einf. od. fliegend)
 Lope bis A, anhalten
 360° HHW rechts
 Sidepass rechts
 360° HHW links
 Jog, Extended Jog
 Volte im Extended Jog und weiter bis B, anhalten
 Back Up







	Back Up
	Walk
	Jog
	Lope
	Wechsel
	Erhöhung

Showmanship at Halter

LK 5/4 A/B

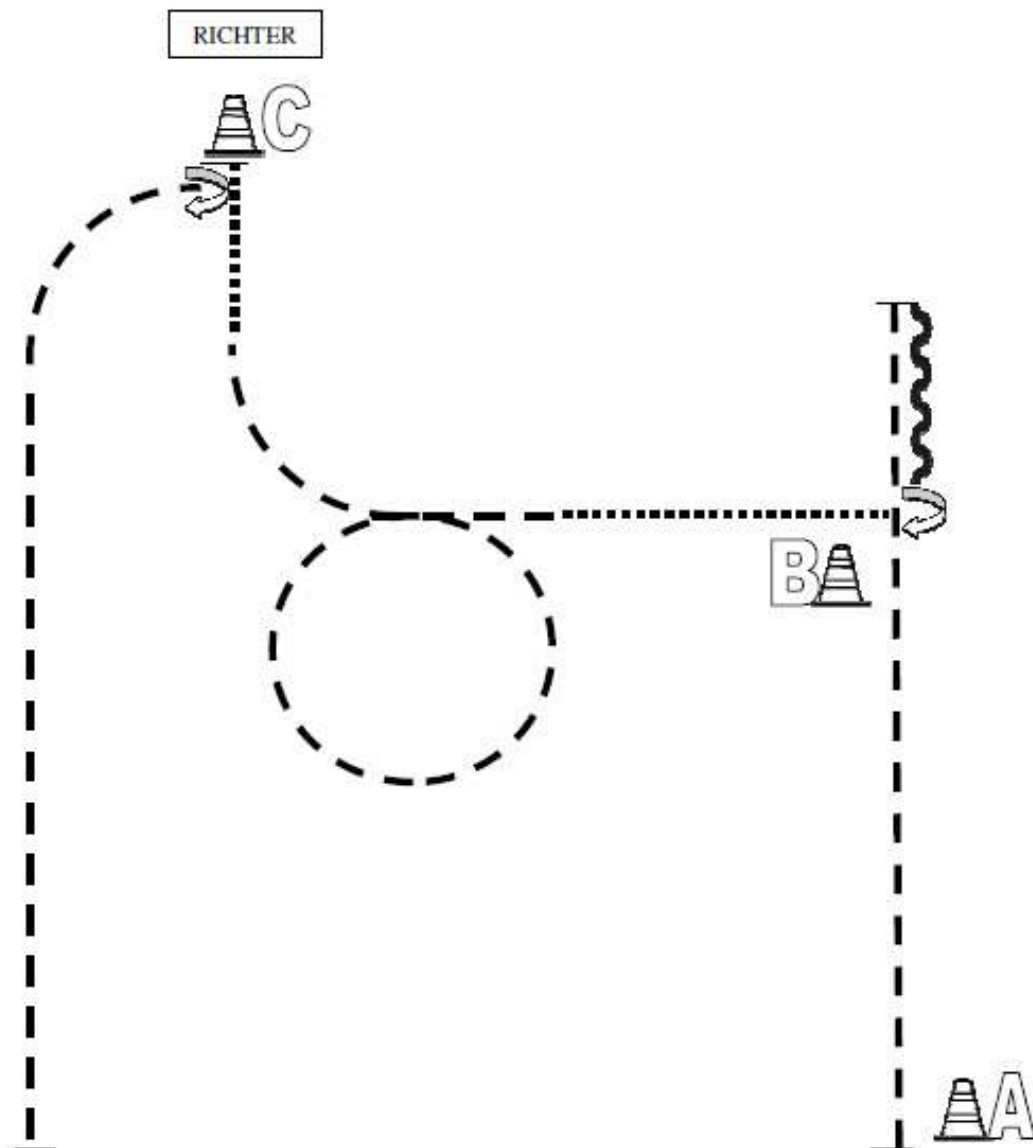


Von A nach B Walk
Bei B Jog, zwischen B und C Jog-Volte links
Hinter C anhalten, Rückwärtsrichten
270° HHW rechts
Walk bis D, anhalten
Set Up vor dem Richter
Nach dem Set Up Walk

 Back Up
 Walk
 Jog
 Lope
 Wechsel
 Erhöhung

Showmanship at Halter

LK 3A/B

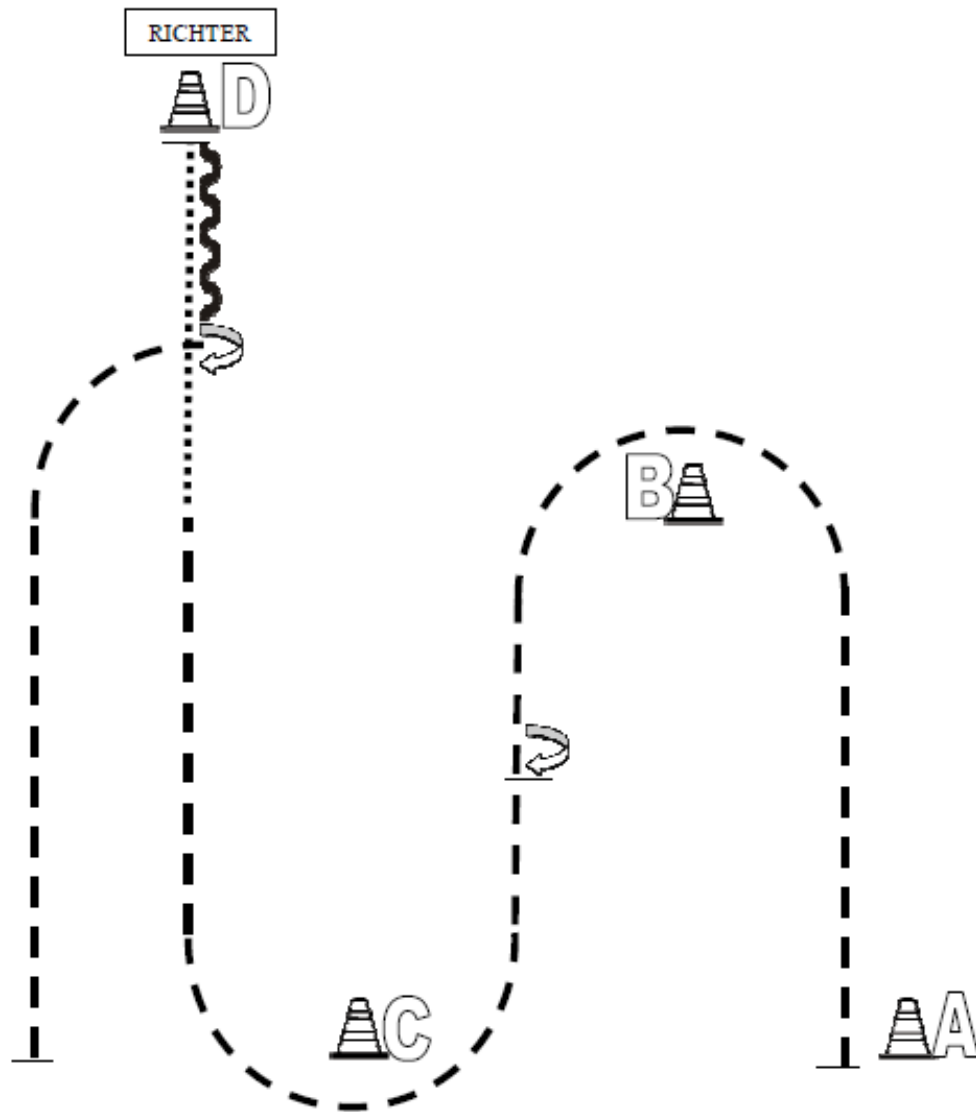


Beginnend bei A im Jog,
Hinter B anhalten
Rückwärts richten,
270° HHW rechts
Walk, Jog, Jog-Volte
Walk und weiter bis C, anhalten
Set Up vor dem Richter
270° HHW rechts
Jog bis Höhe A, anhalten

	Back Up
	Walk
	Jog
	Lope
	Wechsel
	Erhöhung

Showmanship at Halter

LK 1/2 A/B

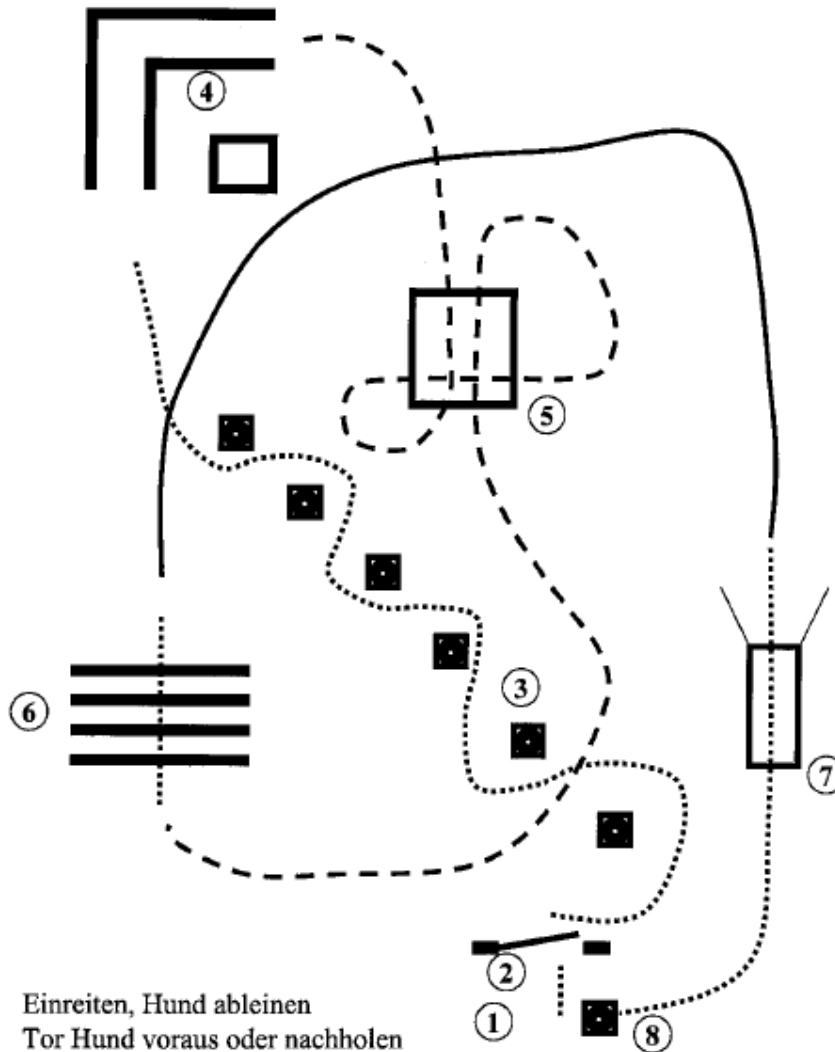


Beginnend bei A im Jog Jog um B
 Zwischen B und C anhalten
 360° HHW rechts
 Jog, Jog um C und weiter bis Höhe B
 Walk bis D, anhalten
 Set Up vor dem Richter
 Nach dem Set Up rückwärts richten
 270° HHW rechts
 Jog bis Höhe C, anhalten

	Back Up
	Walk
	Jog
	Lope
	Wechsel
	Erhöhung

Horse & Dog Trail

LK 3 - 5

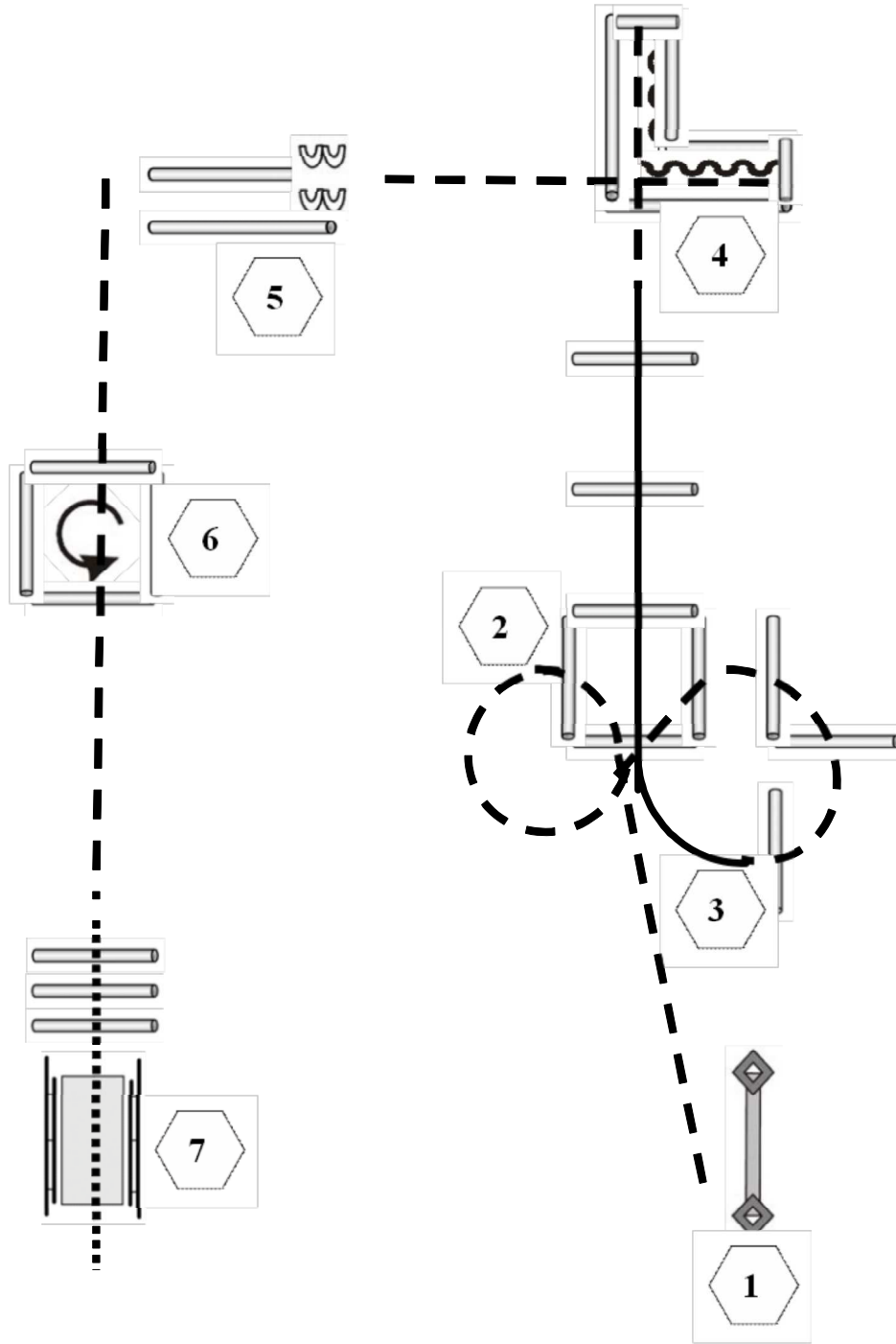


- 1) Einreiten, Hund ableinen
- 2) Tor Hund voraus oder nachholen
- 3) Slalom Hund bei Fuß
- 4) Back Up Hund vorher im Quadrat ablegen danach Hund abrufen
- 5) Jog over, Hund bei Fuß (Hund mit durch das Quadrat)
- 6) Walk over, Hund bei Fuß
- 7) Rechtsgalopp zur Brücke Hund bei Fuß, Brücke Hund vorausschicken oder Nachkommen lassen.
- 8) Absteigen und Hund anleinen.

Trail

Kat. C

LK 1A



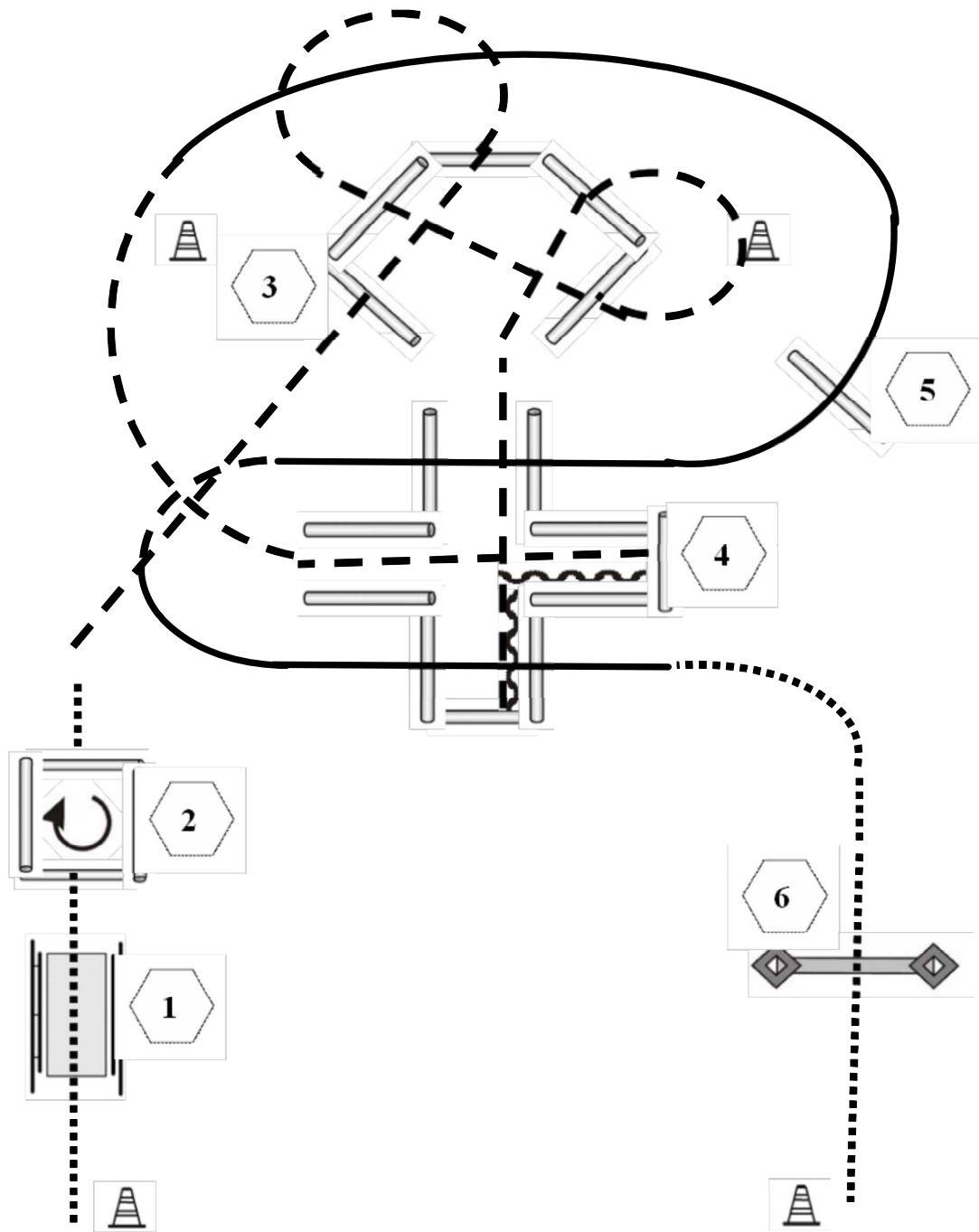
1. Tor
2. Jog Over
3. Lope Over
4. Jog In, Back Up, Jog Out
5. Sidepass rechts
6. Jog In, 360° Drehung links, Jog Out
7. Walk Over, Brücke

- | | |
|--|----------|
| | Back Up |
| | Walk |
| | Jog |
| | Lope |
| | Wechsel |
| | Erhöhung |







Trail

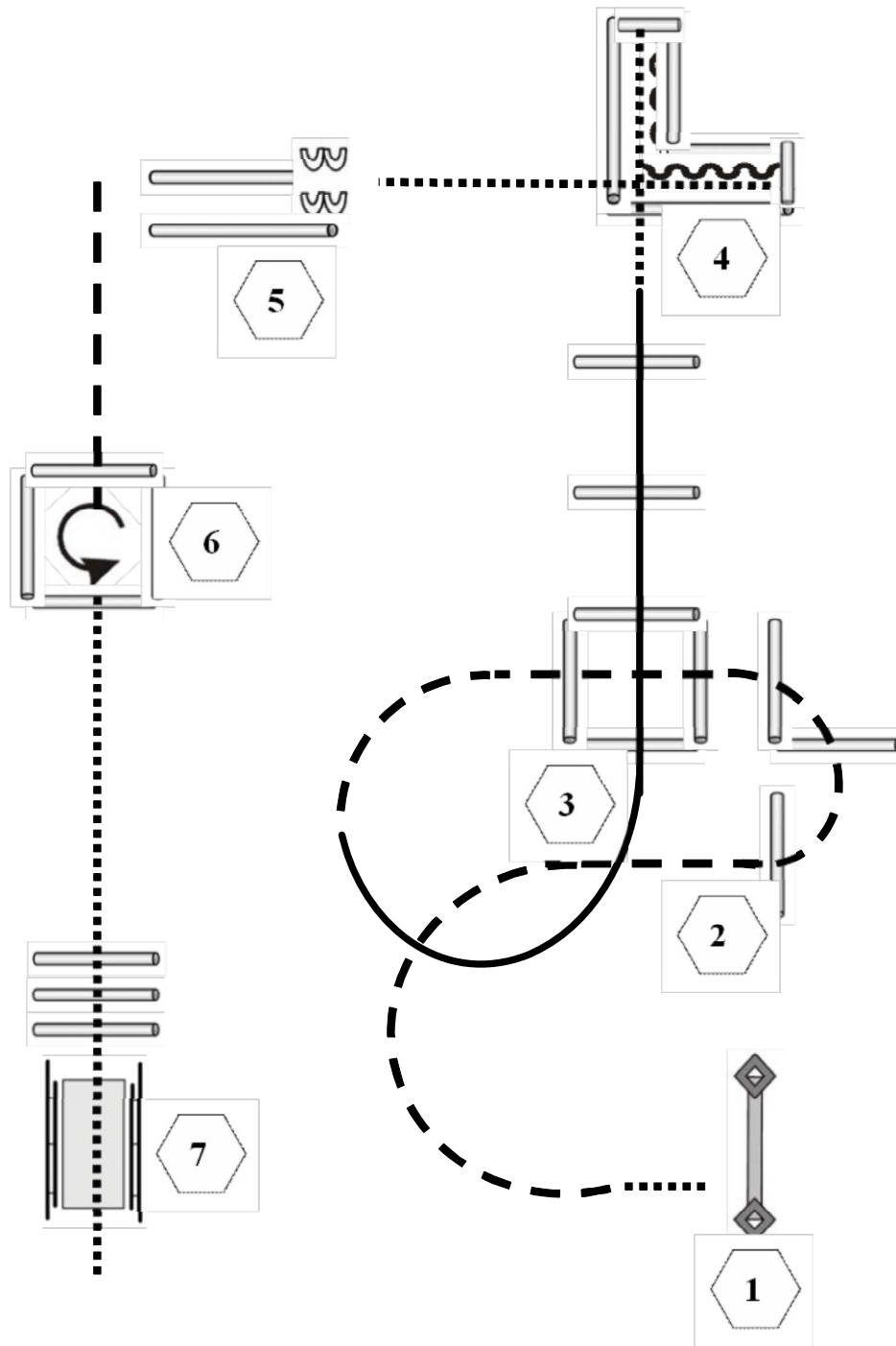
Kat. C

LK 2A









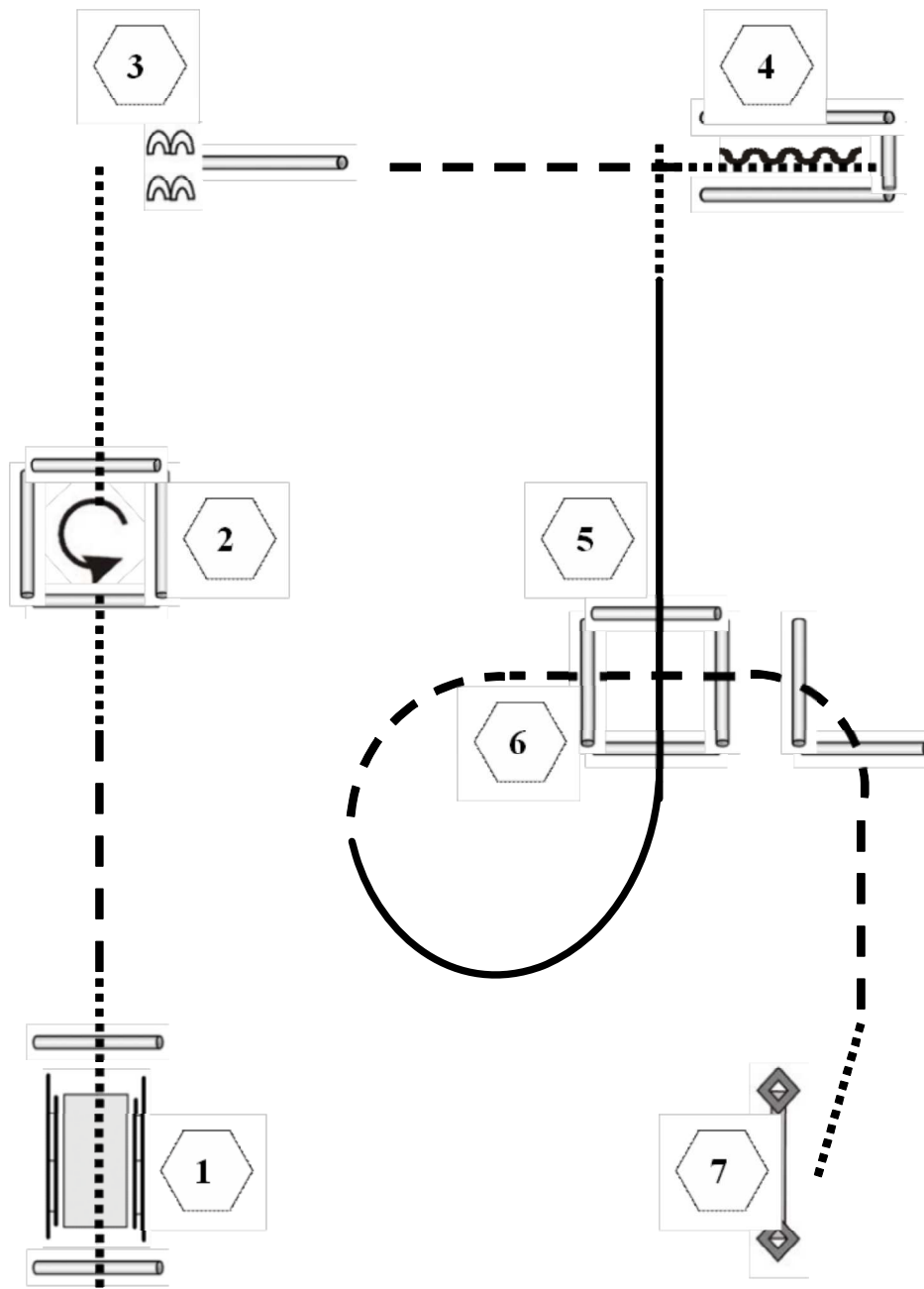
1. Brücke.
2. Walk In, Box, 360° Drehung rechts, Walk Out
3. Jog Over
4. Jog In, Back Up, Jog Out
5. Lope Over, einf. Wechsel über Trab, Lope Over
6. Tor

- | | |
|---|----------|
|  | Back Up |
|  | Walk |
|  | Jog |
|  | Lope |
|  | Wechsel |
|  | Erhöhung |




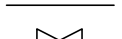




1. Tor
2. Jog Over
3. Lope Over
4. Walk In, Back Up, Walk Out
5. Sidepass rechts
6. Jog In, 360° Drehung links, Walk Out
7. Walk Over, Brücke

- | | |
|---|----------|
|  | Back Up |
|  | Walk |
|  | Jog |
|  | Lope |
|  | Wechsel |
|  | Erhöhung |



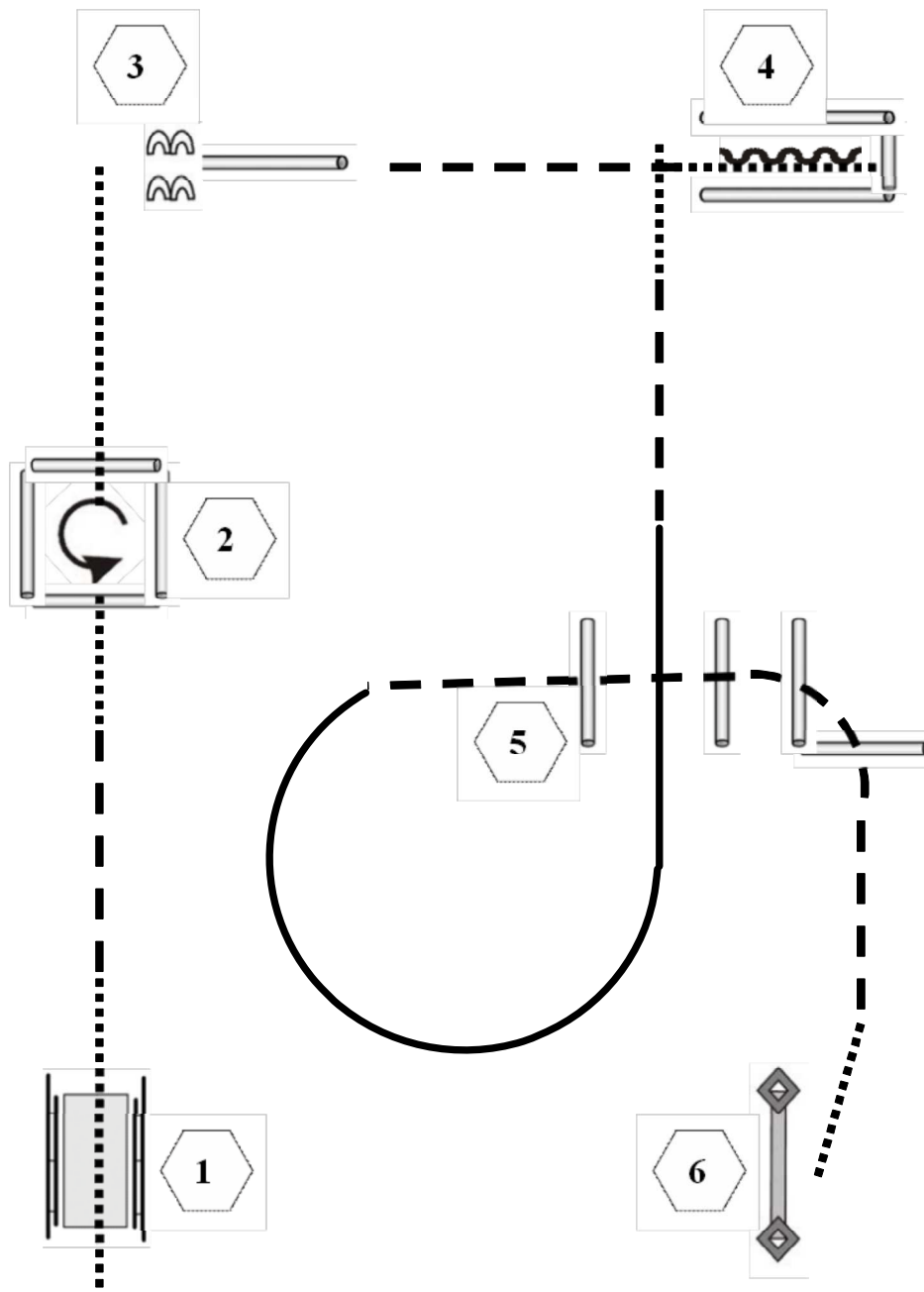
1. Brücke
2. Walk In, Box 360° Drehung links, Walk Out
3. Sidepass rechts
4. Walk In, Back Up
5. Lope Over
6. Jog Over
7. Tor

	Back Up
	Walk
	Jog
	Lope
	Wechsel
	Erhöhung

Trail

Kat. C

LK 5

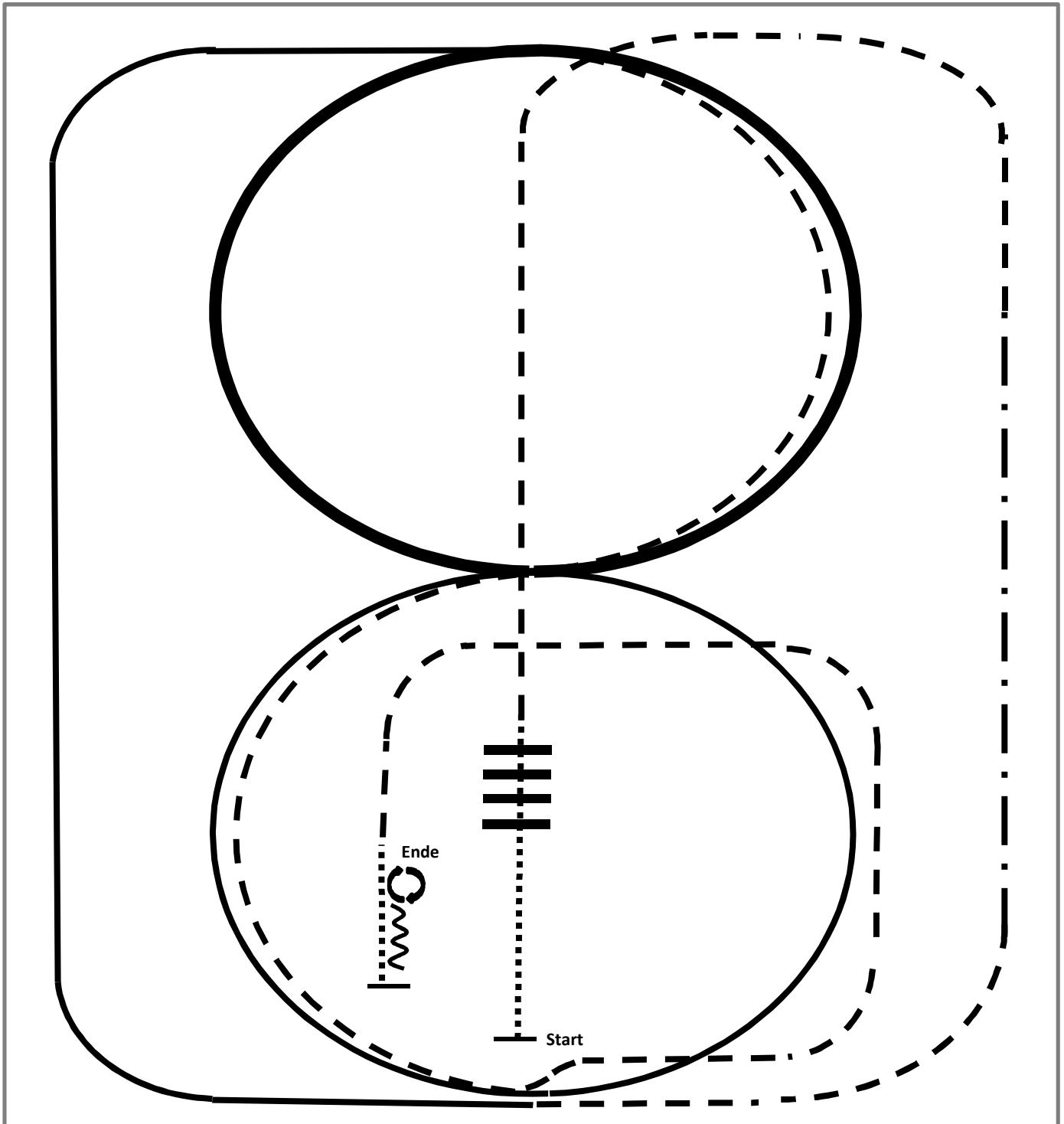


1. Brücke
2. Walk In, Box 360° Drehung links, Walk Out
3. Sidepass rechts
4. Walk In, Back Up
5. Jog Over
6. Tor

- | | |
|--|----------|
| | Back Up |
| | Walk |
| | Jog |
| | Lope |
| | Wechsel |
| | Erhöhung |



2015 Ranch Riding Pattern 14 (Arenagröße mind. 20x40): LK 4/5 A/B



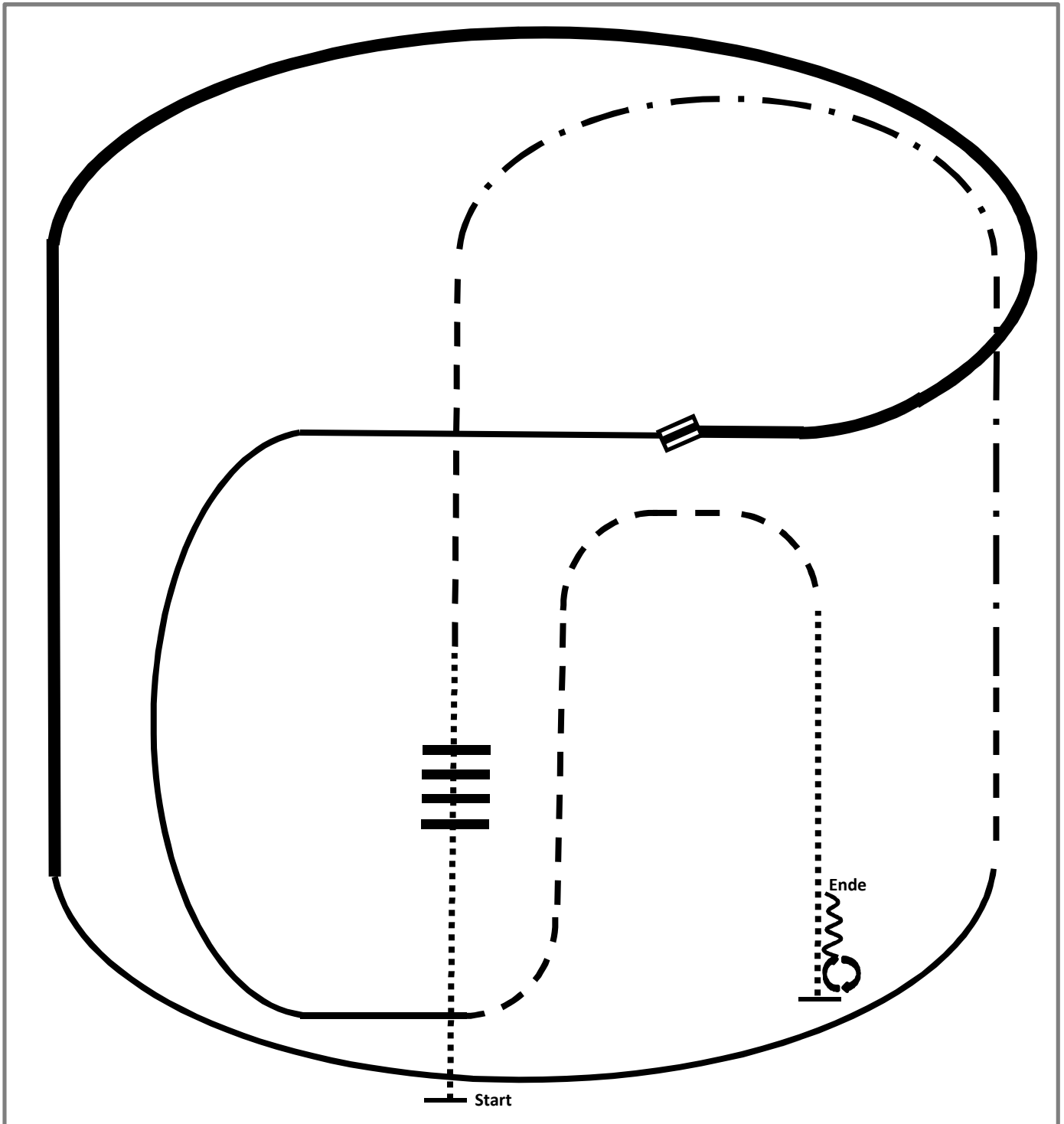
- 1.Walk
- 2.Walk over
- 3.Trot
- 4.Ext. Trot, Trot
- 5.Lope right lead
- 6.Ext. Lope circle right lead
- 7.Trot (2x ½ circle)

- 8.Lope left lead circle
- 9.Trot
- 10.Walk
- 11.Stop, Back
- 12.Turn right 180°
- 13.Turn left 180°

	Back
	Lope/Galopp
	Ext. Lope
	Trot/Trab
	Ext. Trot
	Walk/Schritt
	Lead change flying/simple



2015 Ranch Riding Pattern 13 (Arenagröße mind. 20x40): LK 1-3 A/B



- 1.Walk over
- 2.Trot
- 3.Ext.Trot, Trot
- 4.Lope right lead
- 5.Ext. Lope right lead
- 6.Change leads
- 7.Lope left lead

- 8.Trot
- 9.Walk
- 10.Stop, Turn 360° each direction
(either way first)
- 11.Back

	Back
	Lope
	Ext. Lope
	Trot
	Ext. Trot
	Walk
	Lead change flying/simple