



Landesmeisterschaften
Baden-Württemberg
25.-27.07.2014

Patternübersicht

Jungpferde

Basis 4		Pattern 3
Basis 5		Pattern 4
Trail 4		Pattern 2
Trail 5		Pattern 3
Reining 4		Pattern 1
Reining 5		Pattern 1

Western Riding

LK 3 A+B	Kat B	Pattern 7
LK 1 + 2 Junior	Kat B	Pattern 8
LK 1/2 M Junior	LM	Pattern 6
LK 1+2 A Senior	Kat B	Pattern 1
LK 1/2 B	Kat B	Pattern 1
LK 1/2 A-M Senior	LM	Pattern 3
LK 1/2 B-M	LM	Pattern 3

Senior Superhorse

LK 1+2 A	Kat B	Pattern 1
LK 1/2 B	Kat B	Pattern 1
LK 1/2 A-M	LM	Pattern 5
LK 1/2 B-M	LM	Pattern 5

Reining

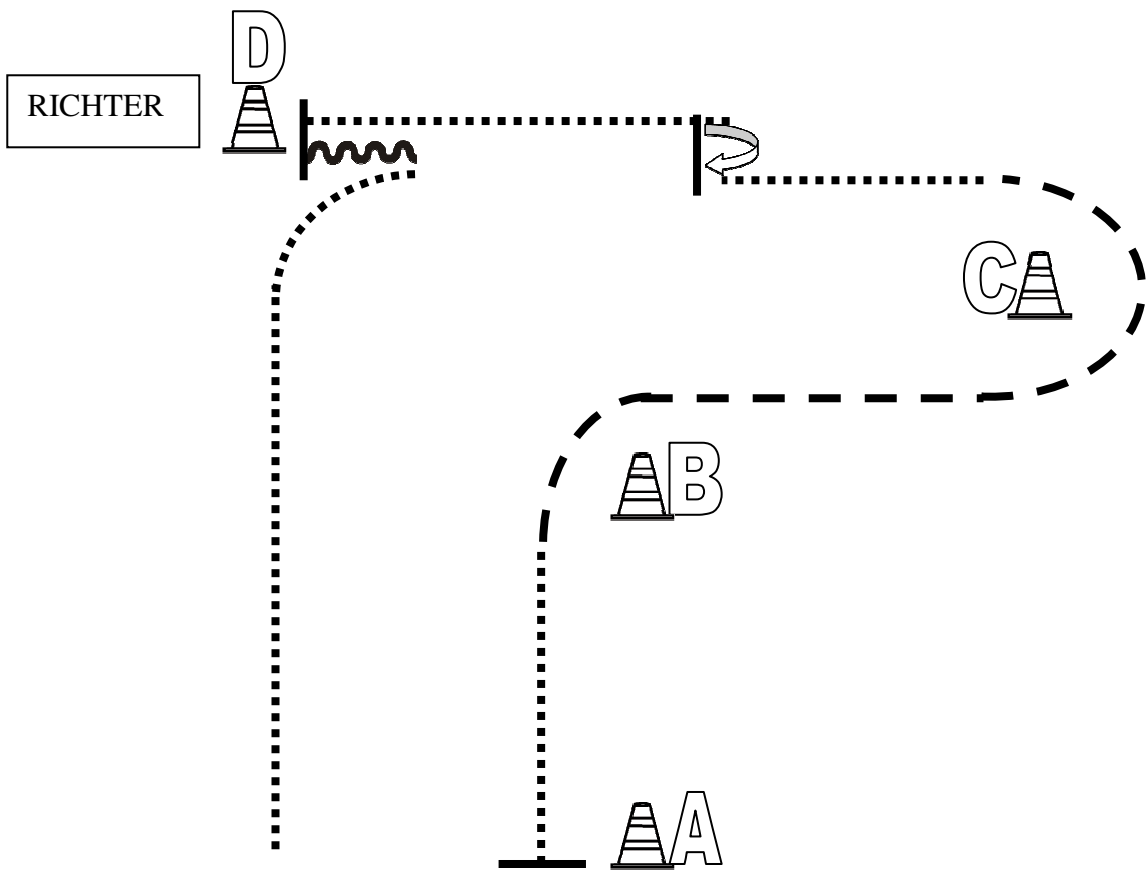
LK 4 A+B	Kat B	Pattern 2 (A)
LK 1/2 Junior	Kat B	Pattern 4
LK 1+2 A Senior	Kat B	Pattern 11
LK 3 A+B	Kat B	Pattern 6 (A)
LK 1+2 B	Kat B	Pattern 2
LK 1/2-M Junior	LM	Pattern 5
LK 1/2 A-M Senior	LM	Pattern 7
LK 1/2 B-M	LM	Pattern 11

Sonderprüfung

Ranch-Horse-Pleasure		Pattern IV
----------------------	--	------------

Showmanship at Halter

LK 4 A/B

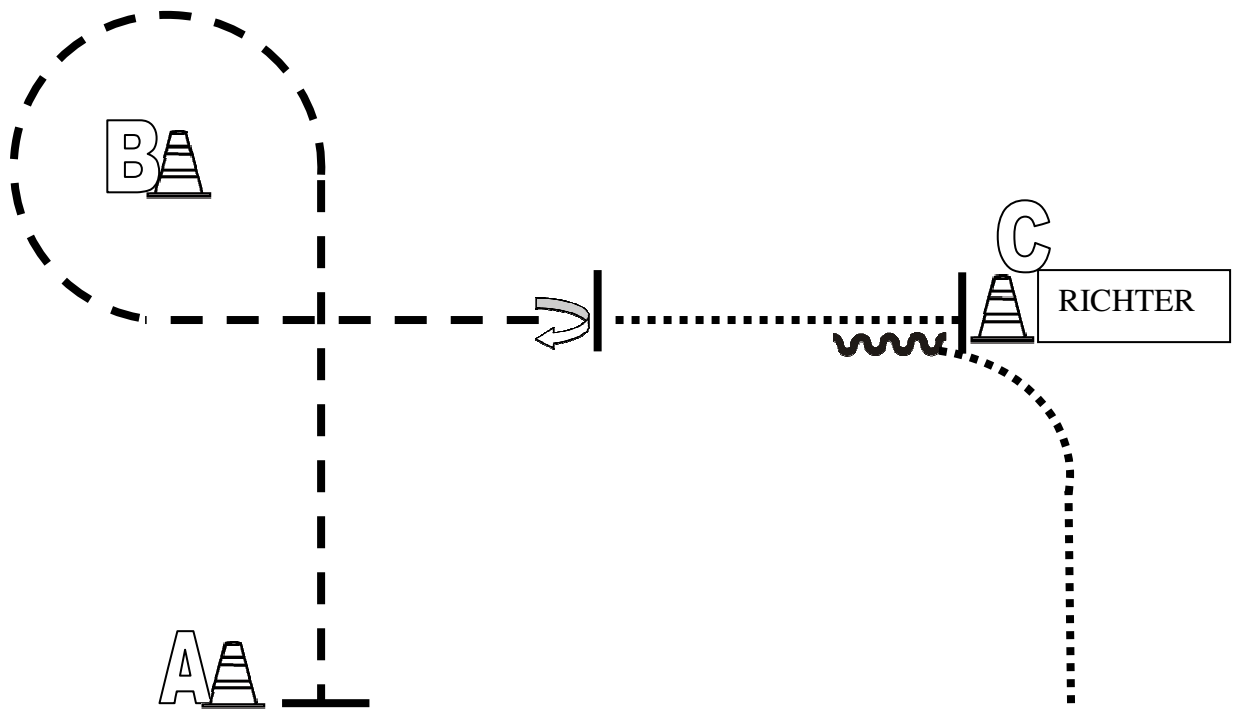


Von A bis B Walk
 Bei B Jog
 Jog bis C, dann Walk
 Höhe B anhalten,
 360° HHW rechts
 Walk, zu D
 Bei D Set Up
 Nach dem Set Up rückwärtsrichten
 Walk zurück ins LineUp/Warm Up

- | | |
|--|---------|
| | Back Up |
| | Walk |
| | Jog |
| | Lope |
| | Wechsel |

Showmanship at Halter

LK 3 B

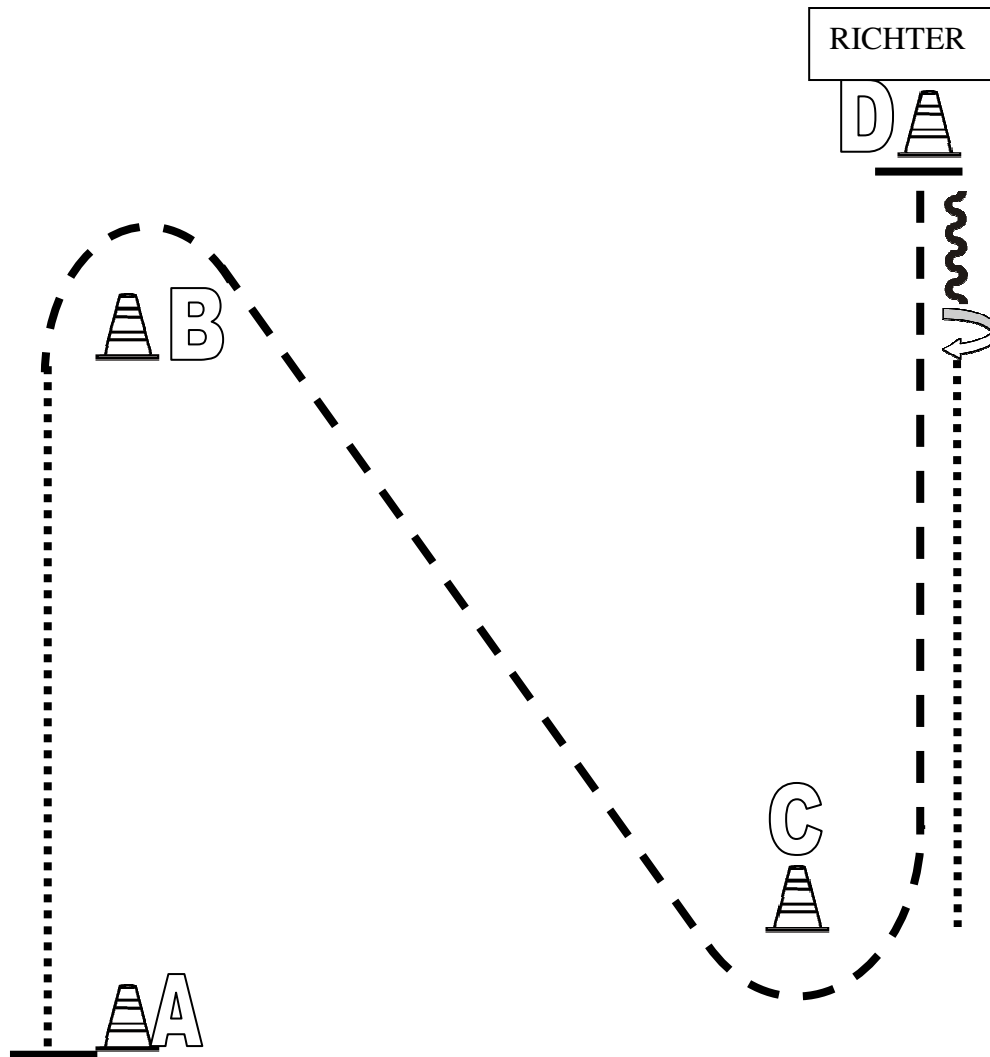


Bei A Jog
 Jog um B
 Bei X anhalten,
 360° HHW rechts
 Walk zu C
 Bei C anhalten, Set Up
 Nach dem Set Up min. 1 Pferdelänge rückwärts richten
 Walk zurück ins LineUp/Warm Up

- | | |
|--|---------|
| | Back Up |
| | Walk |
| | Jog |
| | Lope |
| | Wechsel |

Showmanship at Halter

LK 3 A

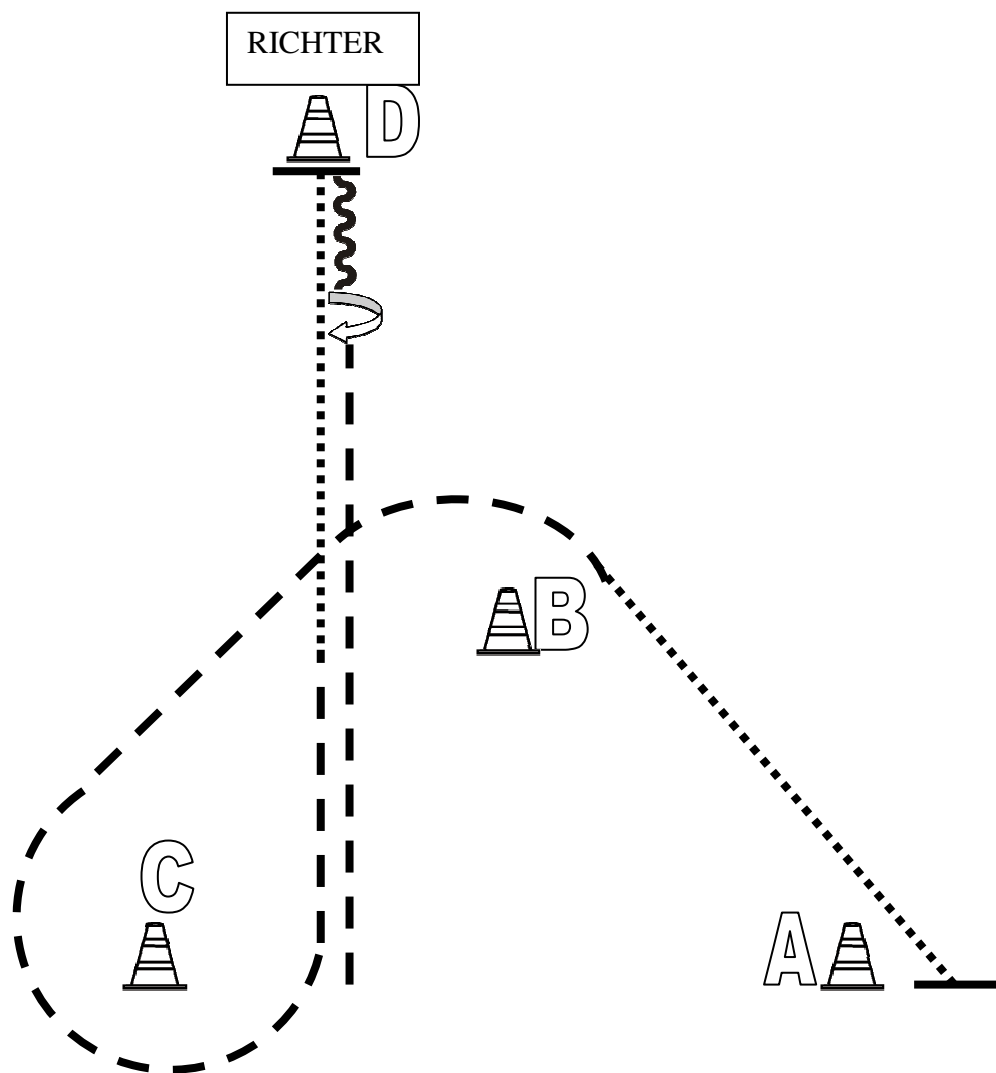


Von A bis B Walk
 Bei B Jog,
 Jog um B und C und weiter zu D
 Bei D anhalten, Set Up
 Nach dem Set Up mind. 1 Pferdelänge rückwärts richten
 180° HHW rechts
 Walk zurück in Warm Up Bereich

- | | |
|--|---------|
| | Back Up |
| | Walk |
| | Jog |
| | Lope |
| | Wechsel |

Showmanship at Halter

LK 1/2 B



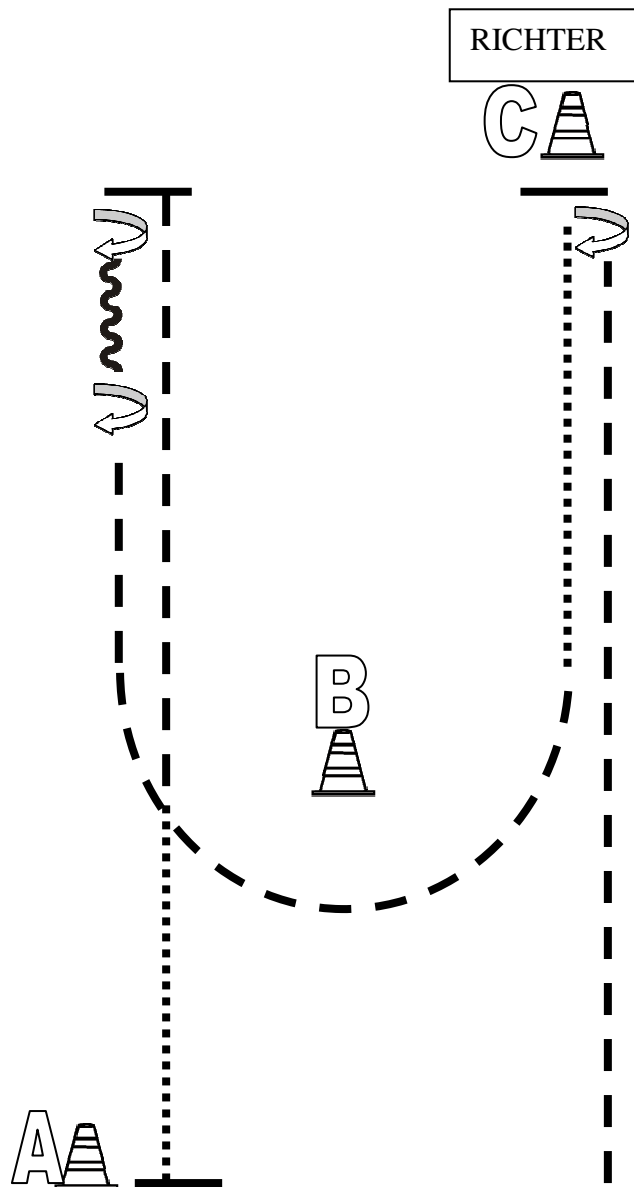
Von A bis B Walk
 Bei B Jog
 Jog um C
 Höhe B Walk,
 Walk bis D, anhalten
 Set Up vor dem Richter
 Nach dem Set Up rückwärtsrichten
 180° HHW rechts
 Jog zurück ins LineUp/Warm Up

	Back Up
	Walk
	Jog
	Lope
	Wechsel

Landesmeisterschaften
Baden-Württemberg
25.-27.07.2014

Showmanship at Halter

LK 1 A

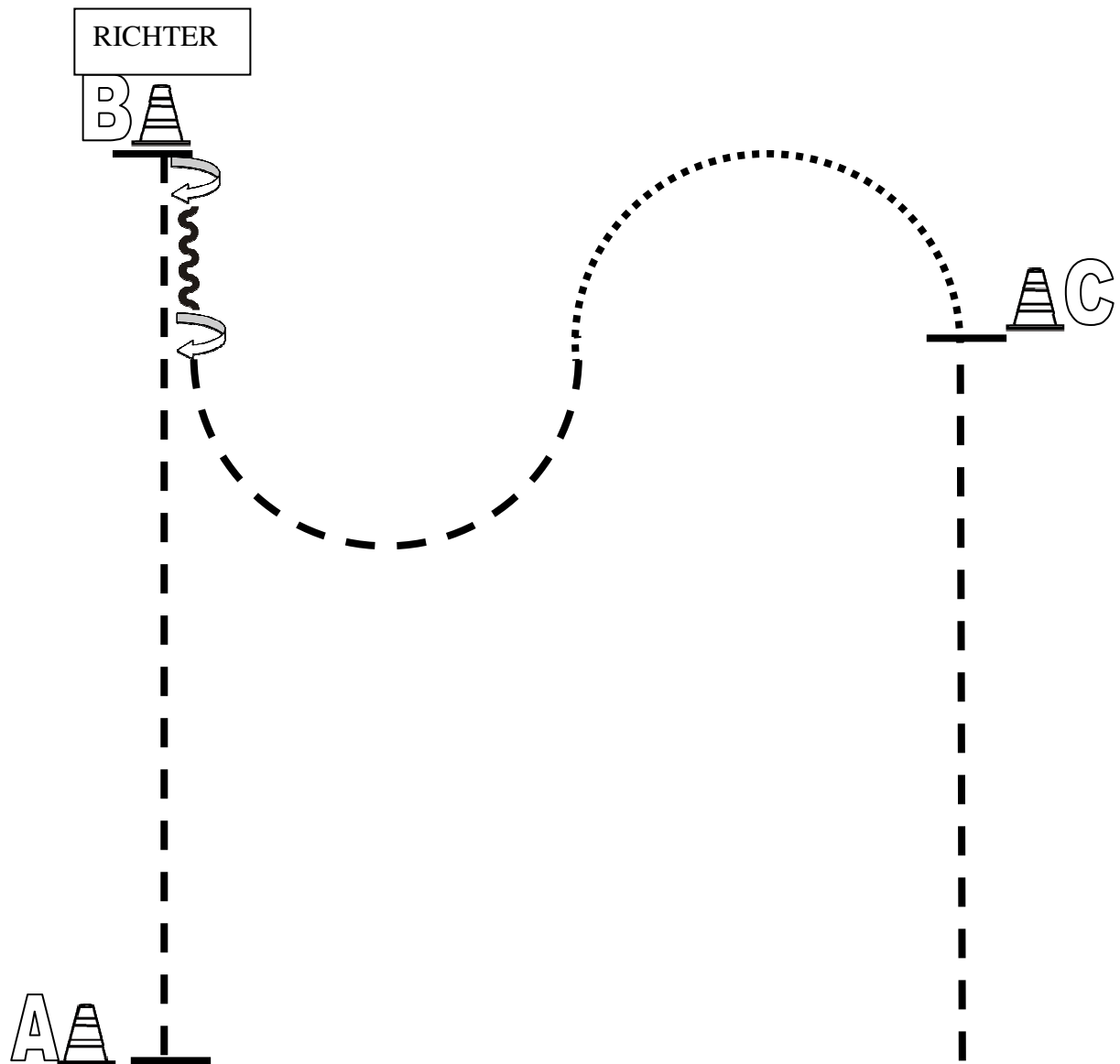


Von A bis B Walk
 Jog bis Höhe C
 Anhalten, 360° HHW rechts
 Mind. 1 Pferdelänge rückwärts richten
 180° HHW rechts
 Jog, Jog um B
 Walk von B nach C, anhalten
 Set Up vor dem Richter
 180° HHW rechts
 Jog zurück ins LineUp/Warm Up

	Back Up
	Walk
	Jog
	Lope
	Wechsel

Showmanship at Halter

LK 2 A



Von A bis B Jog
 Bei B anhalten, Set Up
 Nach dem Set Up 360° HHW rechts
 Mind. 1 Pferdelänge rückwärts richten
 180° HHW rechts
 ½ Jogvolte links, ½ Walkvolte rechts zu C
 Bei C anhalten
 Jog zurück ins LineUp/Warm Up.

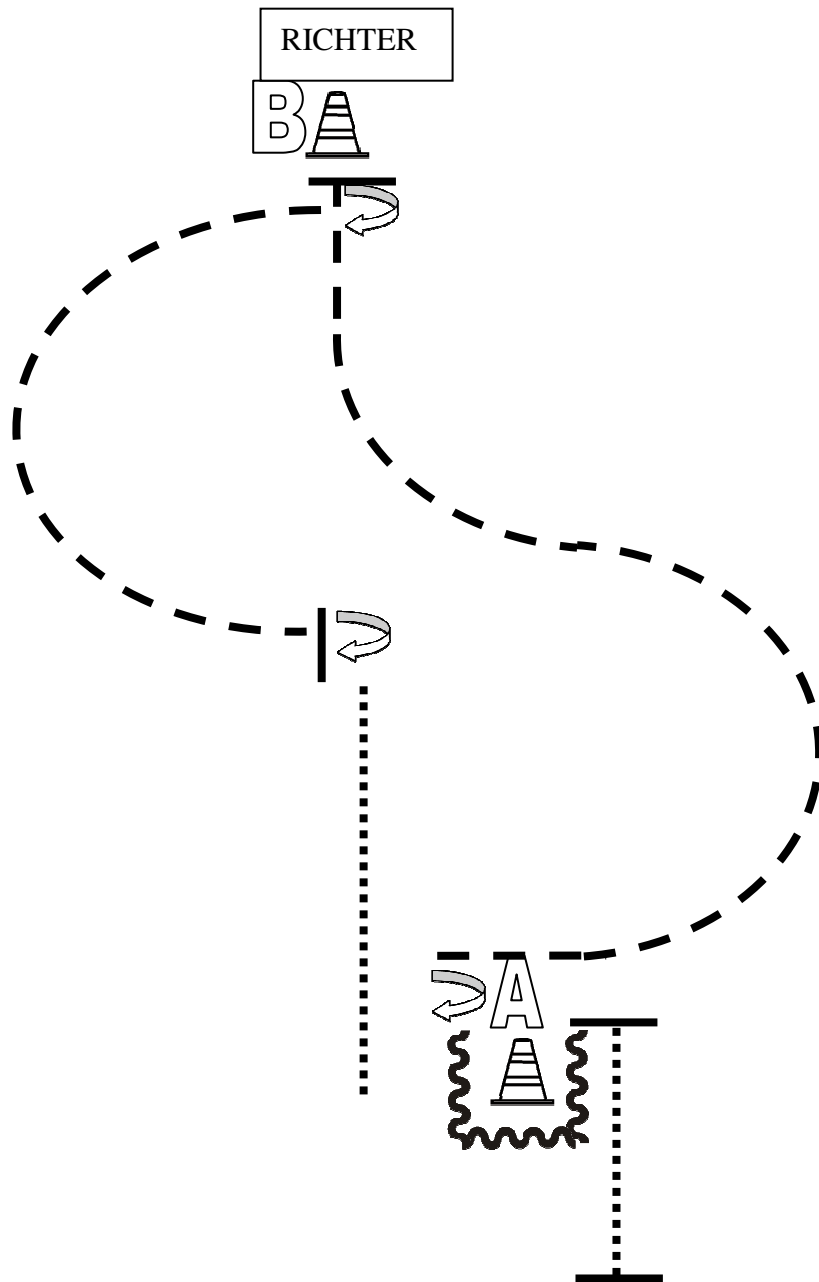
- | | |
|--|---------|
| | Back Up |
| | Walk |
| | Jog |
| | Lope |
| | Wechsel |

Landesmeisterschaften
Baden-Württemberg
25.-27.07.2014

Showmanship at Halter

LM

LK 1/2 A-M



Walk bis A, anhalten
 Rückwärts um A
 270° HHW rechts
 Jog-Slalom bis B
 Bei B anhalten, Set Up vor dem Richter
 Set Up vor dem Richter
 270° HHW rechts
 ½ Jog-Volte, anhalten
 90° HHW rechts
 Walk zurück in Warm Up Bereich

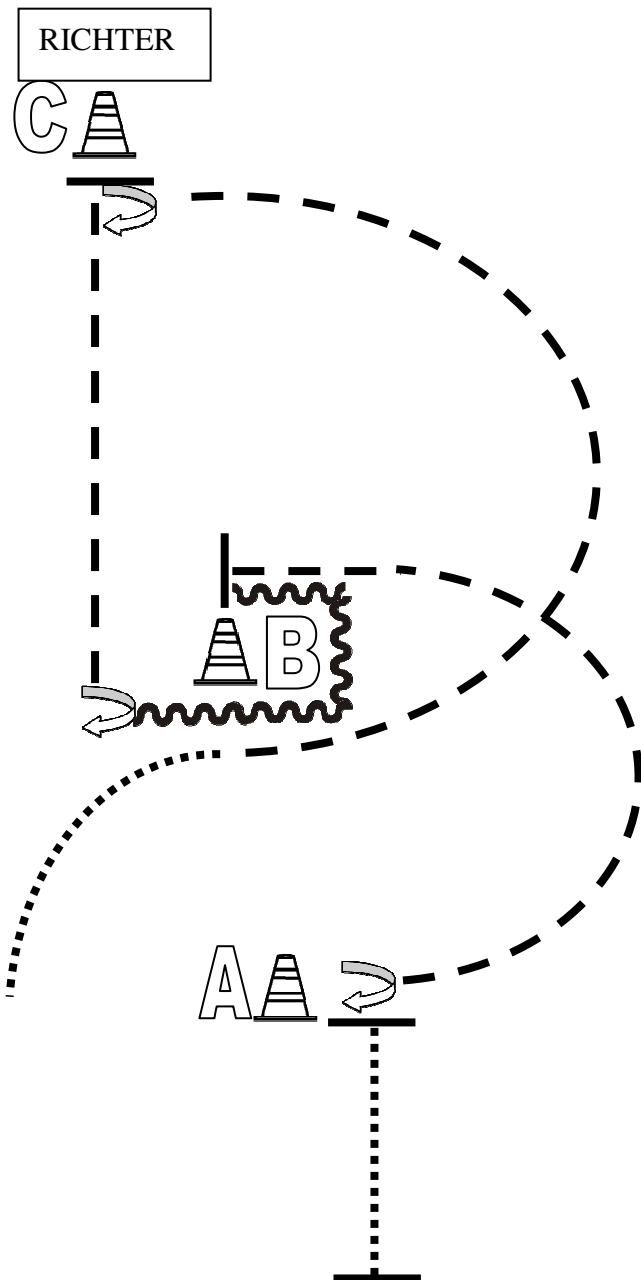
- | | |
|--|---------|
| | Back Up |
| | Walk |
| | Jog |
| | Lope |
| | Wechsel |

Landesmeisterschaften
Baden-Württemberg
25.-27.07.2014

Showmanship at Halter

LM

LK 1/2 B-M

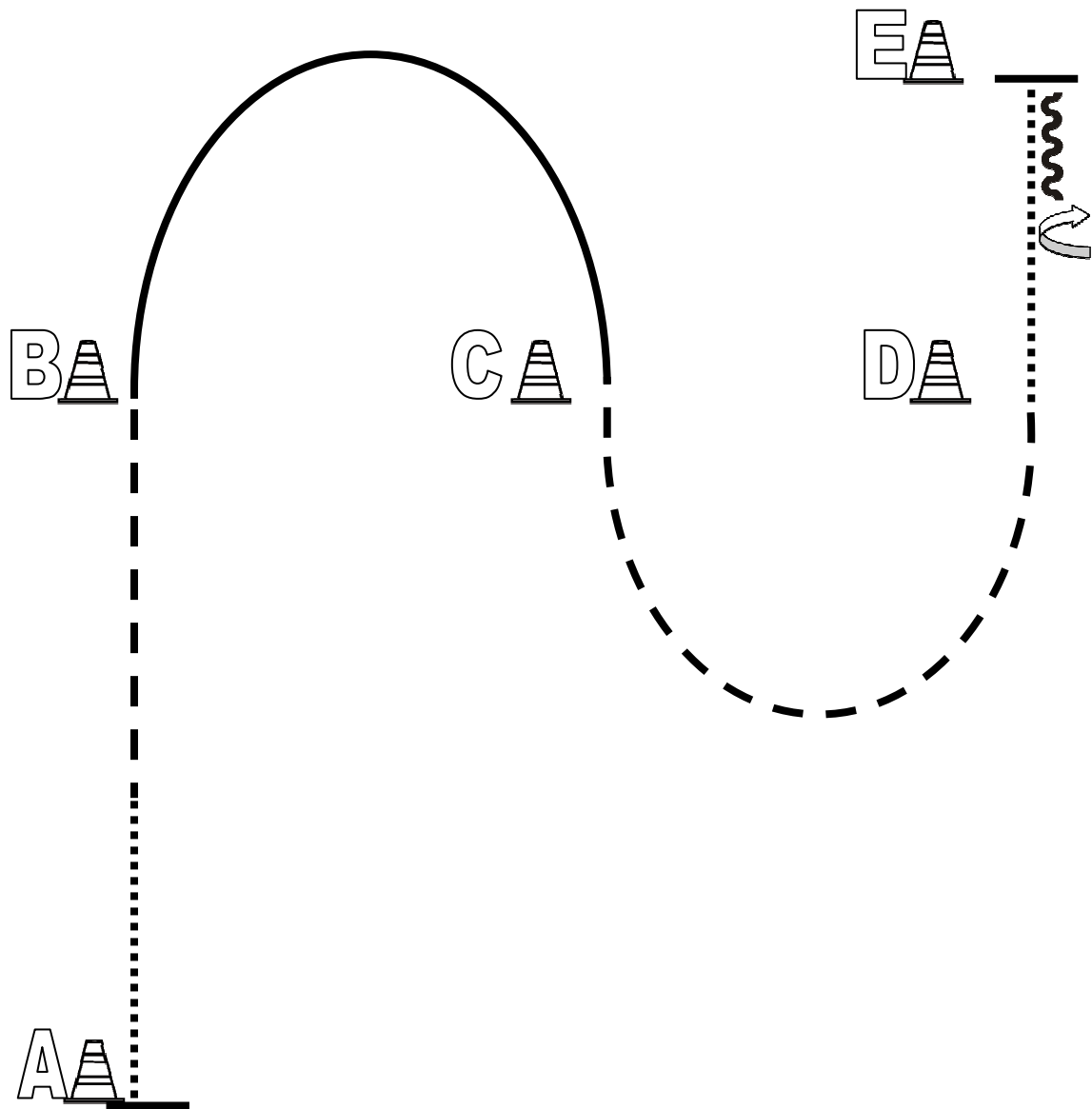


Walk bis A, anhalten
 90° HHW rechts
 Jog bis B, bei B anhalten
 Rückwärtsrichten um B
 270° HHW rechts
 Jog bis C, anhalten
 Set Up vor dem Richter
 90° HHW rechts
 ½ Jog-Volte, dann Walk
 Walk zurück in Warm Up Bereich

	Back Up
	Walk
	Jog
	Lope
	Wechsel

Western Horsemanship

LK 4 A+B

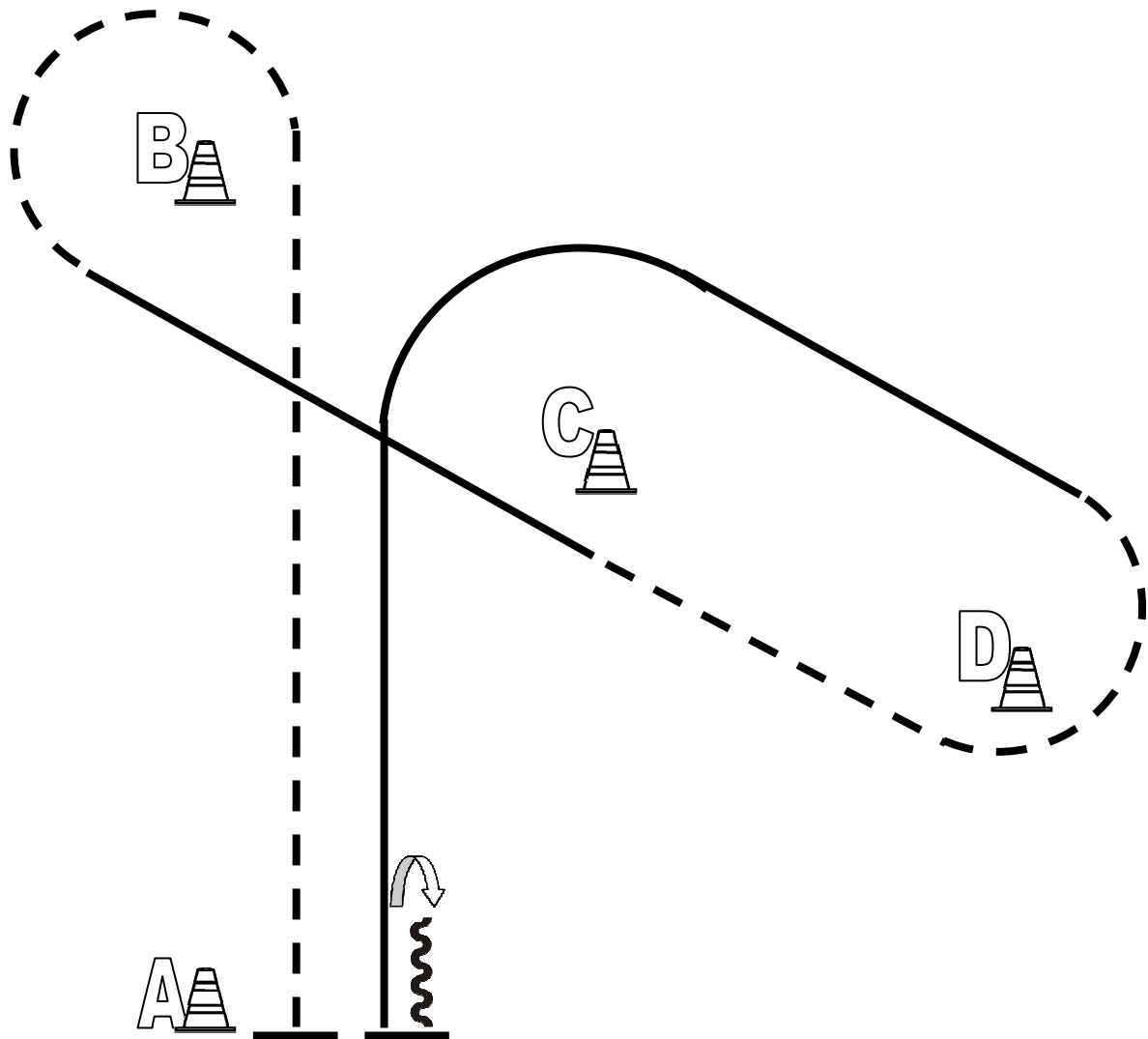


1. Bei A beginnend im Walk
 Mittig zwischen A & B Jog
 Jog bis B
2. Lope bei B und weiter zu C
 Jog bei C und weiter bis D
 Bei D Walk und weiter zu E
3. Bei E anhalten
 Rückwärtsrichten
 180° HHW rechts
 Im Jog zurück zum WarmUp-Bereich

	Back Up
	Walk
	Jog
	Lope
	Wechsel

Western Horsemanship

LK 3 B

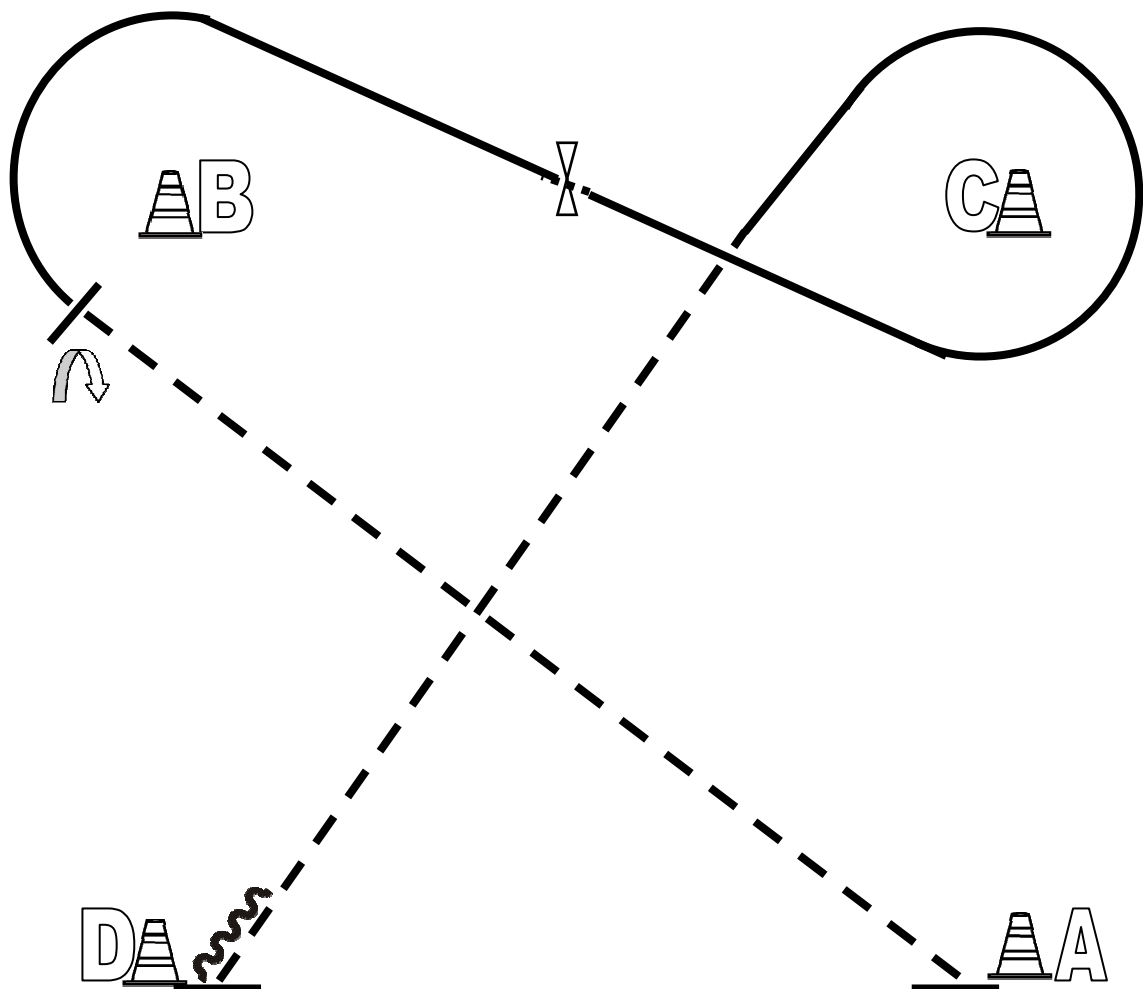


1. Von A nach B Jog
1/2 Volte links um B
2. Von B nach C Lope rechts
Von C nach D Jog
1/2 Volte rechts um D
3. Von D nach C bis Höhe A Lope links
Höhe A Anhalten und Rückwärtsrichten
360° HHW rechts
Im Walk zurück ins LineUp/Warm Up

	Back Up
	Walk
	Jog
	Lope
	Wechsel

Western Horsemanship

LK 3 A

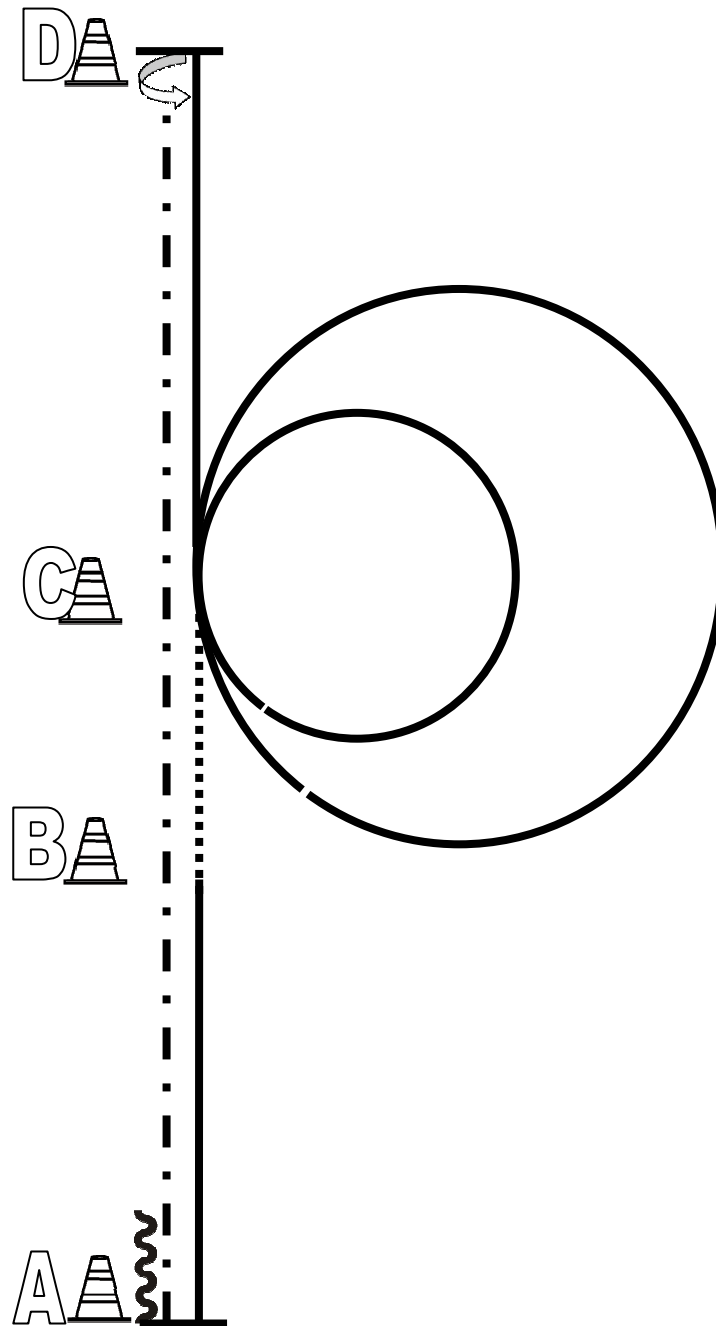


1. Von A nach B Jog
 Bei B anhalten
 360° HHW rechts
2. Lope right um B
 Einfacher Wechsel über Walk
 Lope left um C
3. Höhe C Jog und weiter bis D
 Bei D anhalten
 Rückwärtsrichten
 Im Jog zurück zum WarmUp-Bereich

	Back Up
	Walk
	Jog
	Lope
	Wechsel

Western Horsemanship

LK 1+2 B

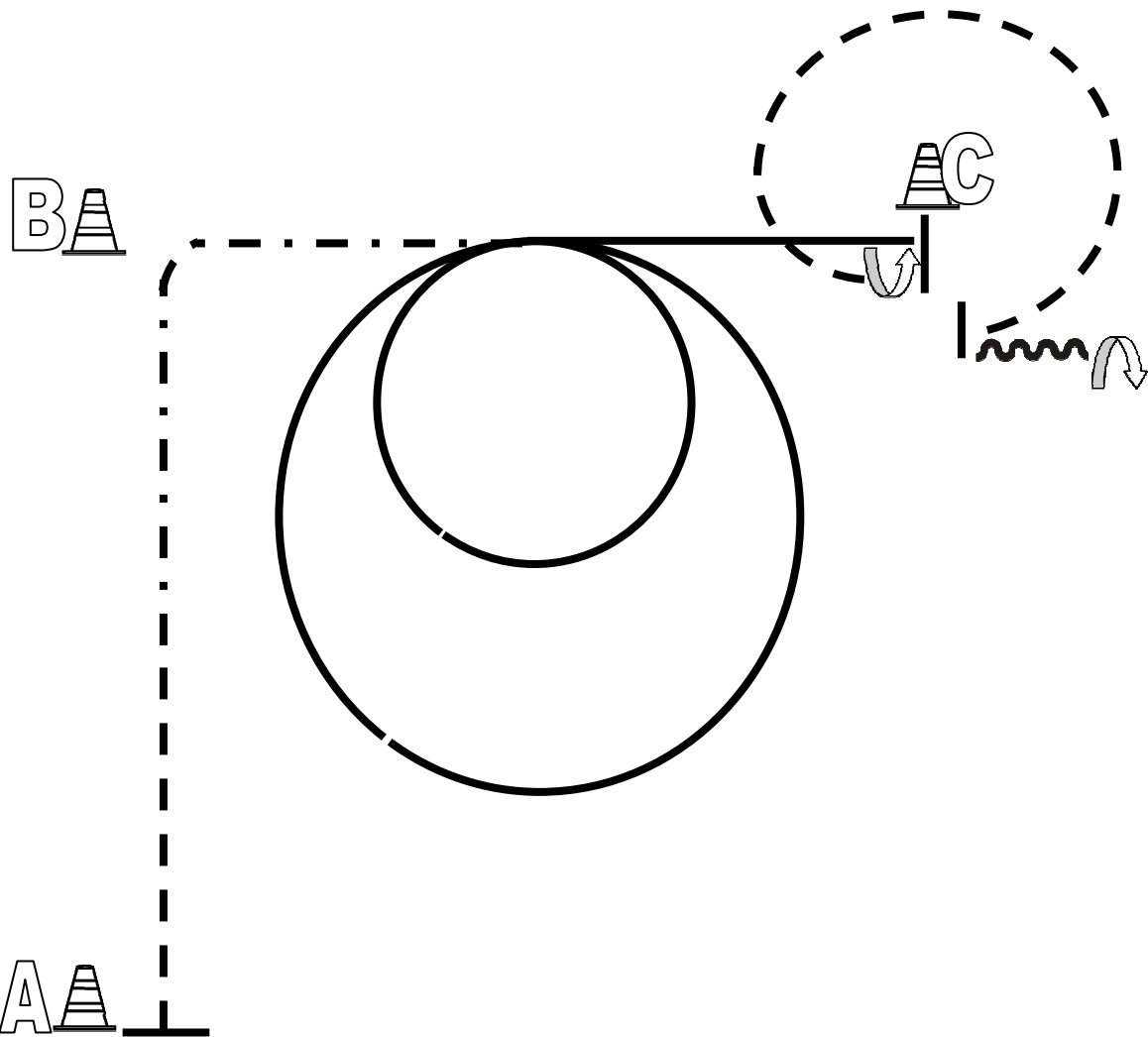


1. Von A nach B Lope left
 Bei B Übergang zum Walk
 Bei B Walk und weiter zu C
2. Bei C Lope right und 1 kleine langsame Volte
 1 großer schneller Zirkel
 Lope bis D, anhalten
3. 180° HHW links
 Extended Jog bis A, anhalten
 Rückwärtsrichten
 Im Jog zurück zum WarmUp-Bereich

	Back Up
	Walk
	Jog
	Lope
	Wechsel

Western Horsemanship

LK 2 A

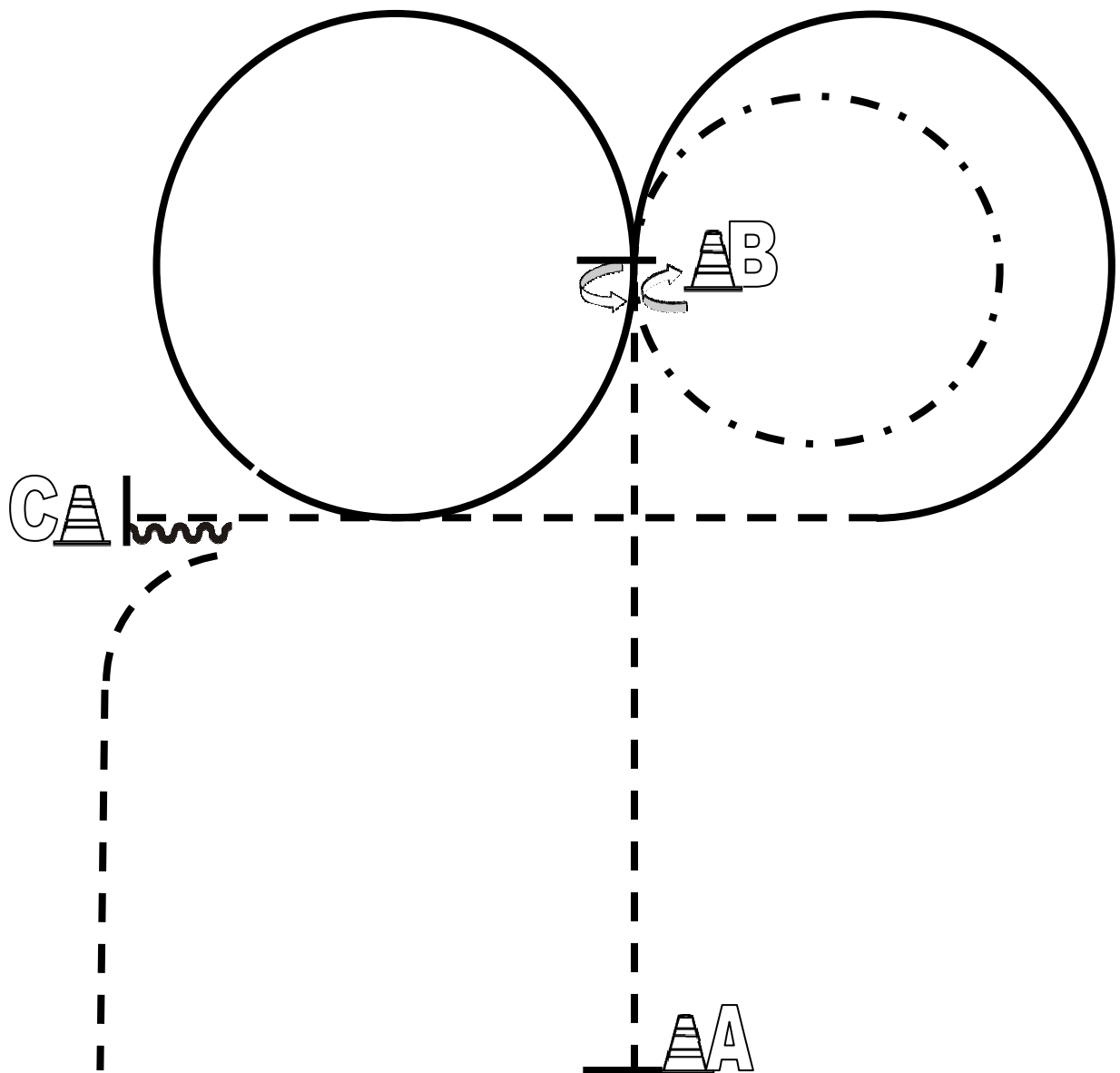


1. Bei A beginnend im Jog
Mittig zwischen A und B extended Jog
Bei B abwenden und extended Jog bis X
2. Lope right und 1 kleine langsame Volte
1 großer schneller Zirkel
Lope bis C, anhalten
3. 180° HHW links
Jog um C, anhalten
Rückwärtsrichten, 270° HHW rechts
Im Jog zurück zum WarmUp-Bereich

	Back Up
	Walk
	Jog
	Lope
	Wechsel

Western Horsemanship

LK 1 A

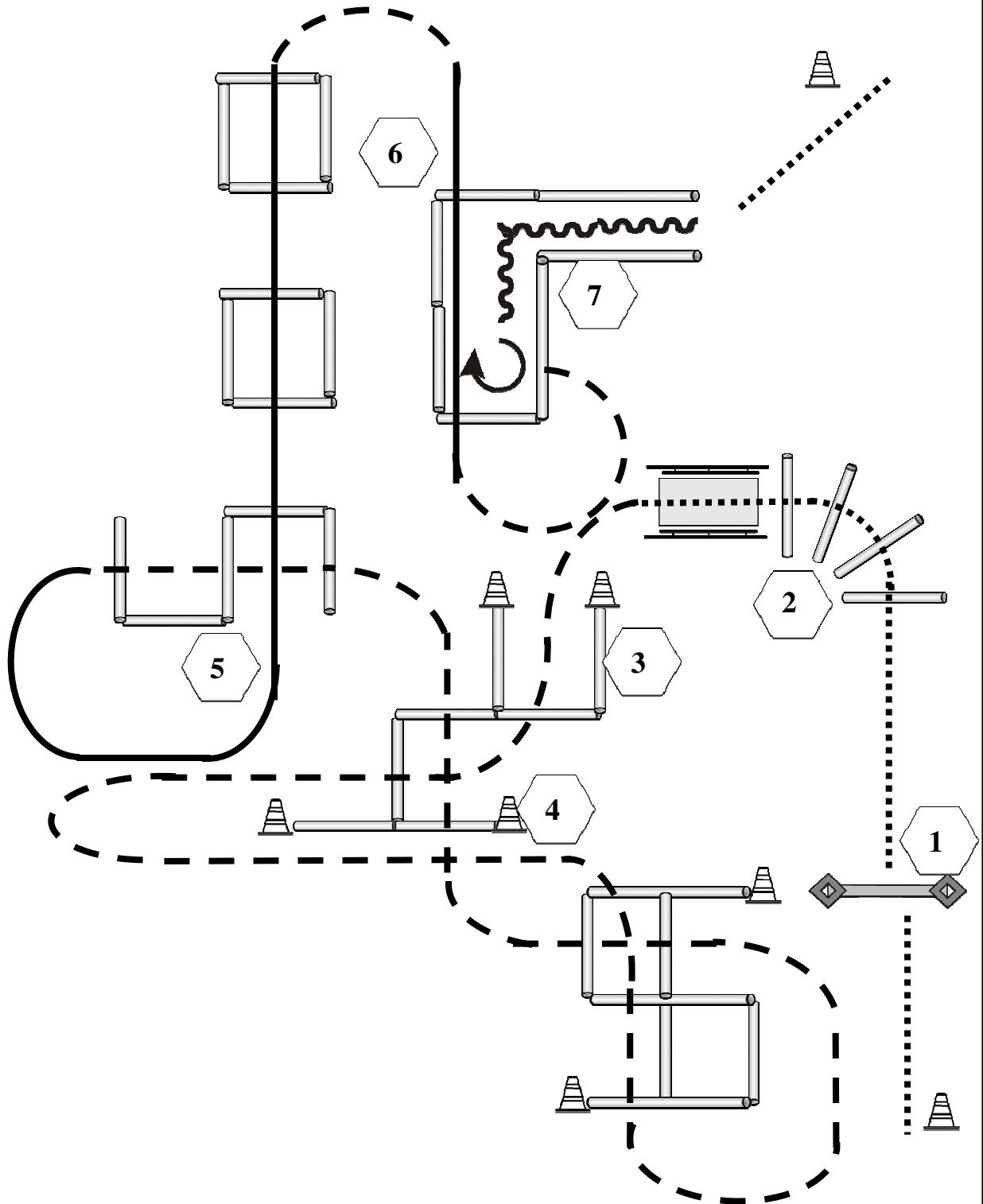


1. Von A nach B Jog
 Bei B extended Jog und Volte right um B
 Anhalten, 360° HHW links
2. Lope Zirkel links
 Bei B anhalten
 360° HHW rechts
3. ¾ Lope Zirkel rechts
 Jog bis C
 Bei C anhalten und Rückwärtsrichten
 Im Jog zurück ins LineUp/Warm Up

	Back Up
	Walk
	Jog
	Lope
	Wechsel

Junior Trail

LK 1+2

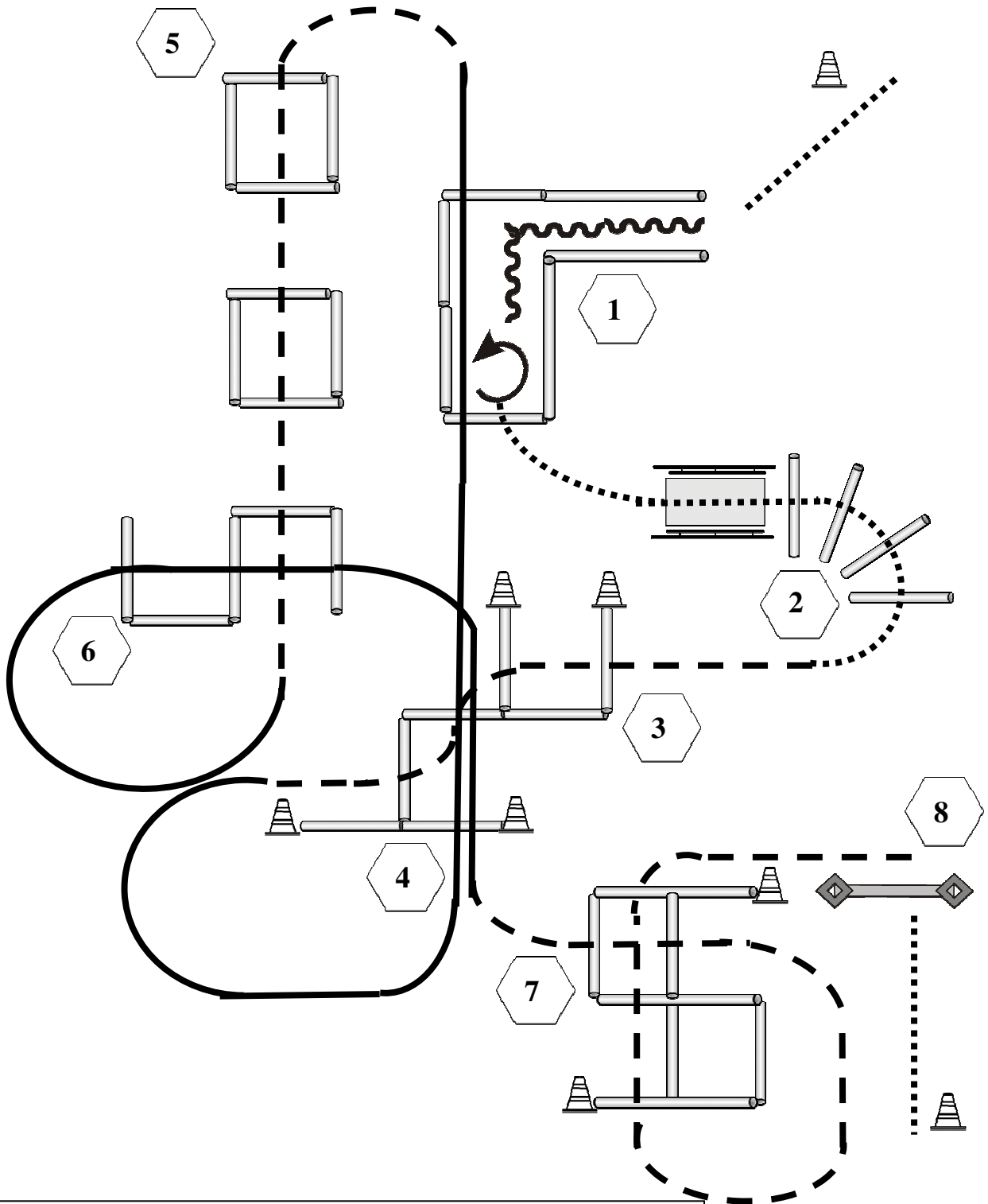


1. Walk, Tor
2. Walk, Walk Over, Brücke
3. Jog, Jog Over
4. Jog Over
5. Lope, Lope Over, Jog, Lope, Lope Over
6. Jog, Jog In, 270° Drehung rechts
7. Back Up, Walk

- | | |
|--|----------|
| | Back Up |
| | Walk |
| | Jog |
| | Lope |
| | Wechsel |
| | Erhöhung |

Senior Trail

LK 1+2 A



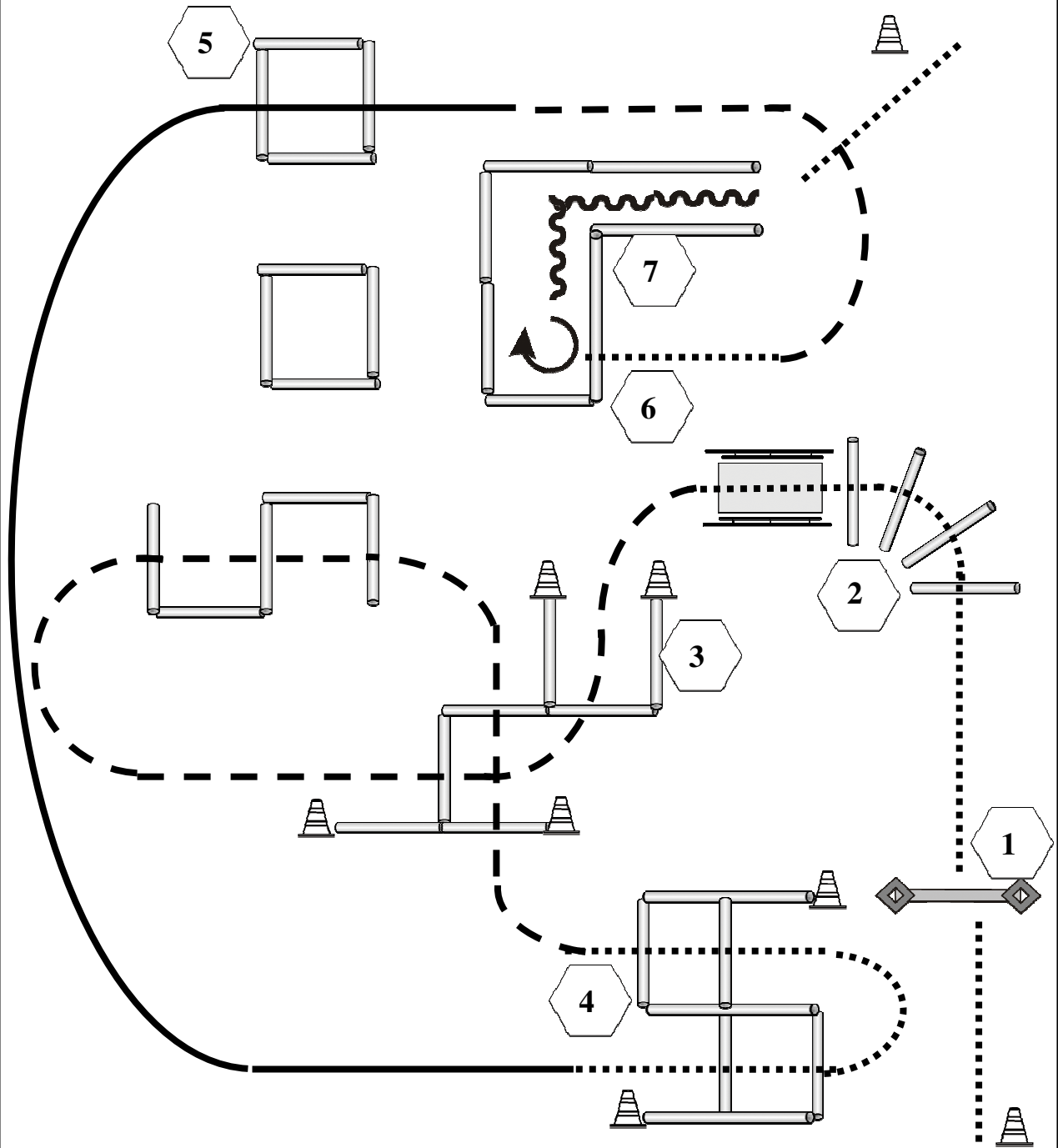
1. Walk, Back Up, 180° Drehung links, Walk Out
2. Brücke, Walk Over
3. Jog, Jog Over
4. Lope, Lope Over
5. Jog, Jog Over
6. Lope, Lope Over
7. Jog, Jog Over
8. Tor, Walk

	Back Up
	Walk
	Jog
	Lope
	Wechsel
	Erhöhung

**Landesmeisterschaften
Baden-Württemberg
25.-27.07.2014**

Trail

LK 4 A+B

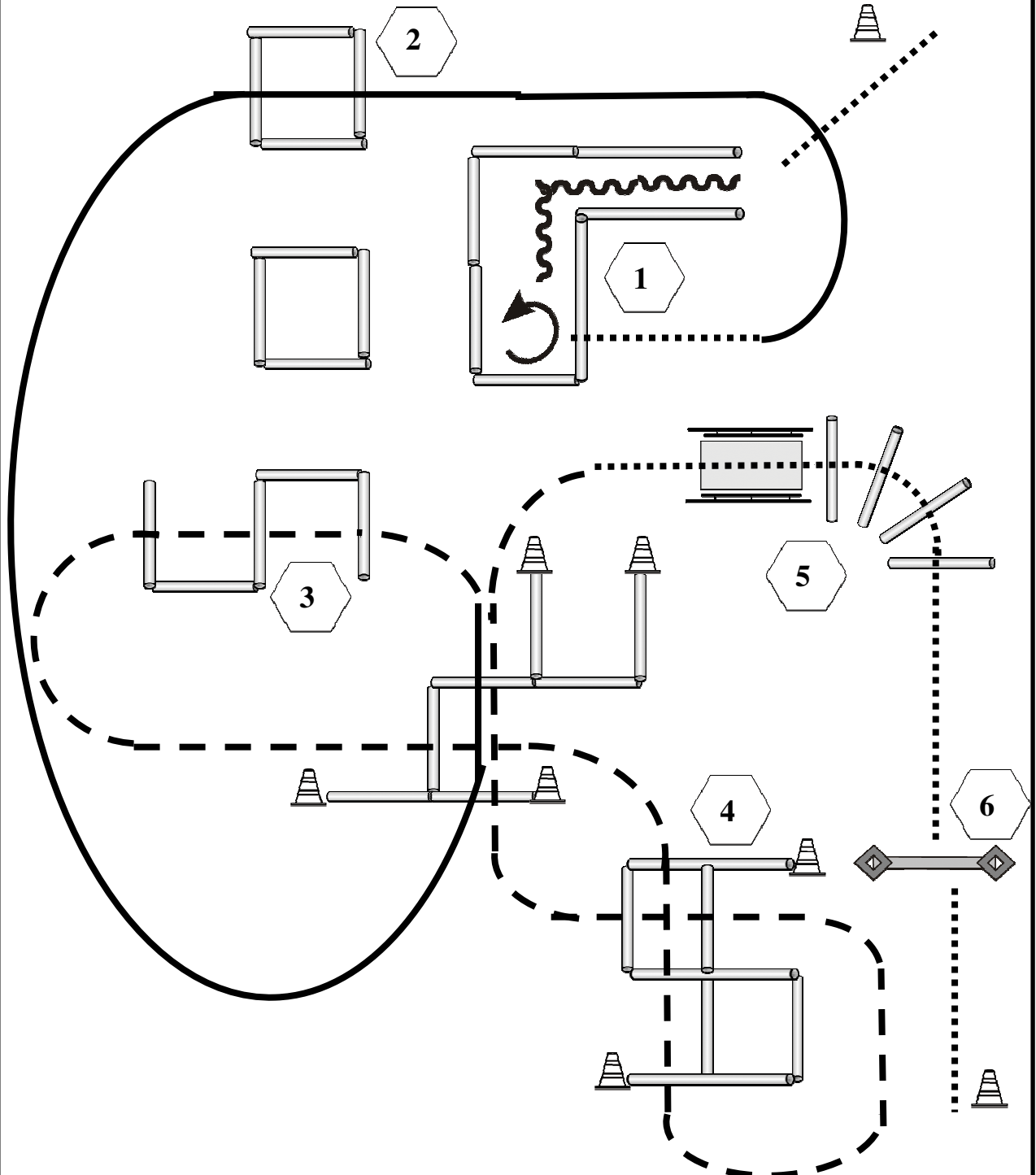


1. Walk, Tor
2. Walk, Walk Over, Brücke
3. Jog, Jog Over
4. Walk, Walk Over
5. Lope, Lope Over
6. Jog, Walk, Walk In, 270° Drehung rechts
7. Back Up, Walk

- | | |
|--|----------|
| | Back Up |
| | Walk |
| | Jog |
| | Lope |
| | Wechsel |
| | Erhöhung |

Trail

LK 3 A+B

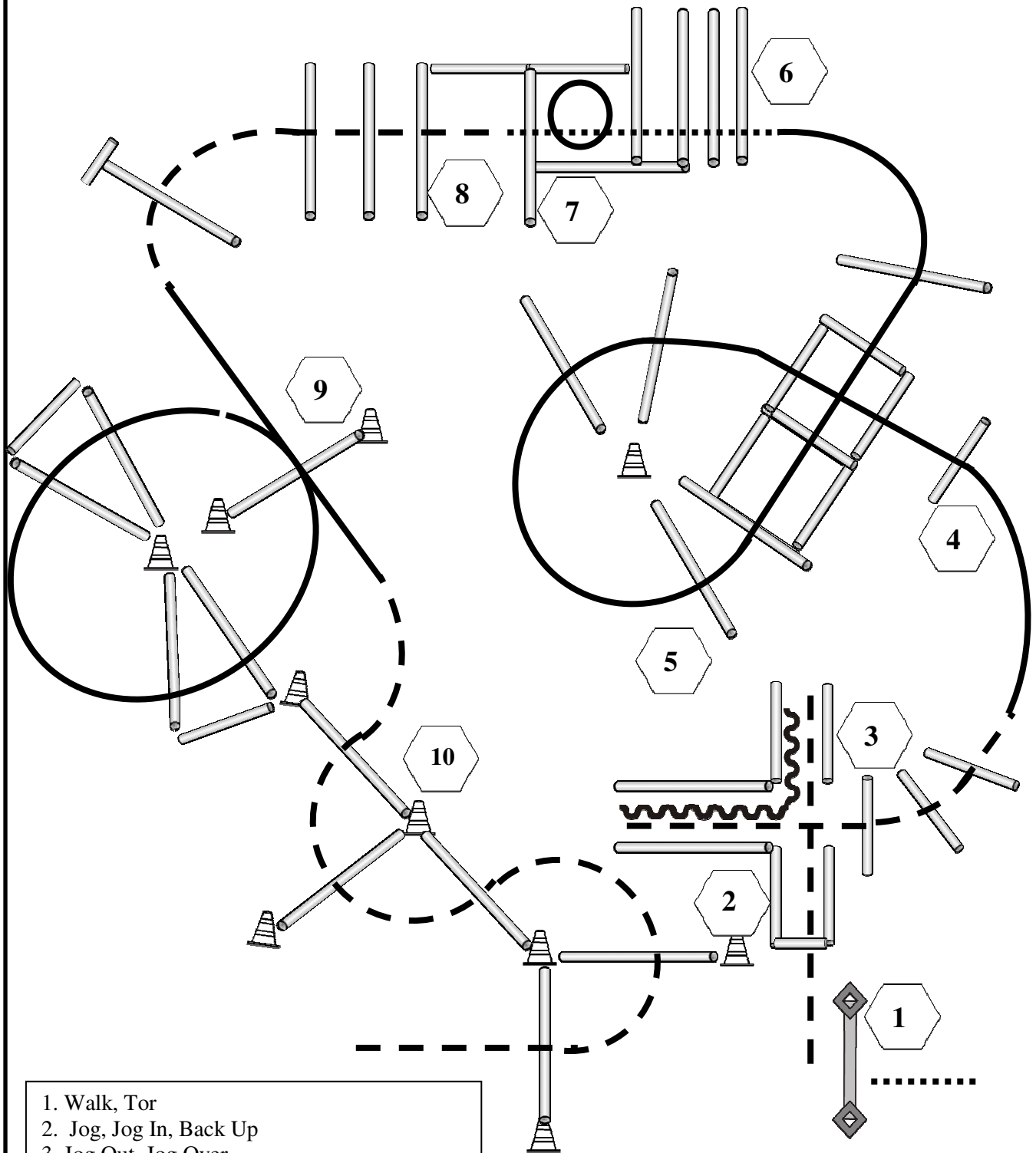


1. Walk, Back Up, 270° Drehung links, Walk Out
2. Lope, Lope Over
3. Jog, Jog Over
4. Jog Over
5. Walk, Brücke, Walk Over
6. Tor, Walk

	Back Up
	Walk
	Jog
	Lope
	Wechsel
	Erhöhung

Trail

LK 1-2 B



- 1. Walk, Tor
- 2. Jog, Jog In, Back Up
- 3. Jog Out, Jog Over
- 4. Lope, Lope Over
- 5. Lope Over
- 6. Walk, Walk Over
- 7. Walk In, Box 360° Drehung, Walk Out
- 8. Jog, Jog Over
- 9. Lope, Lope Over
- 10. Jog, Jog Over

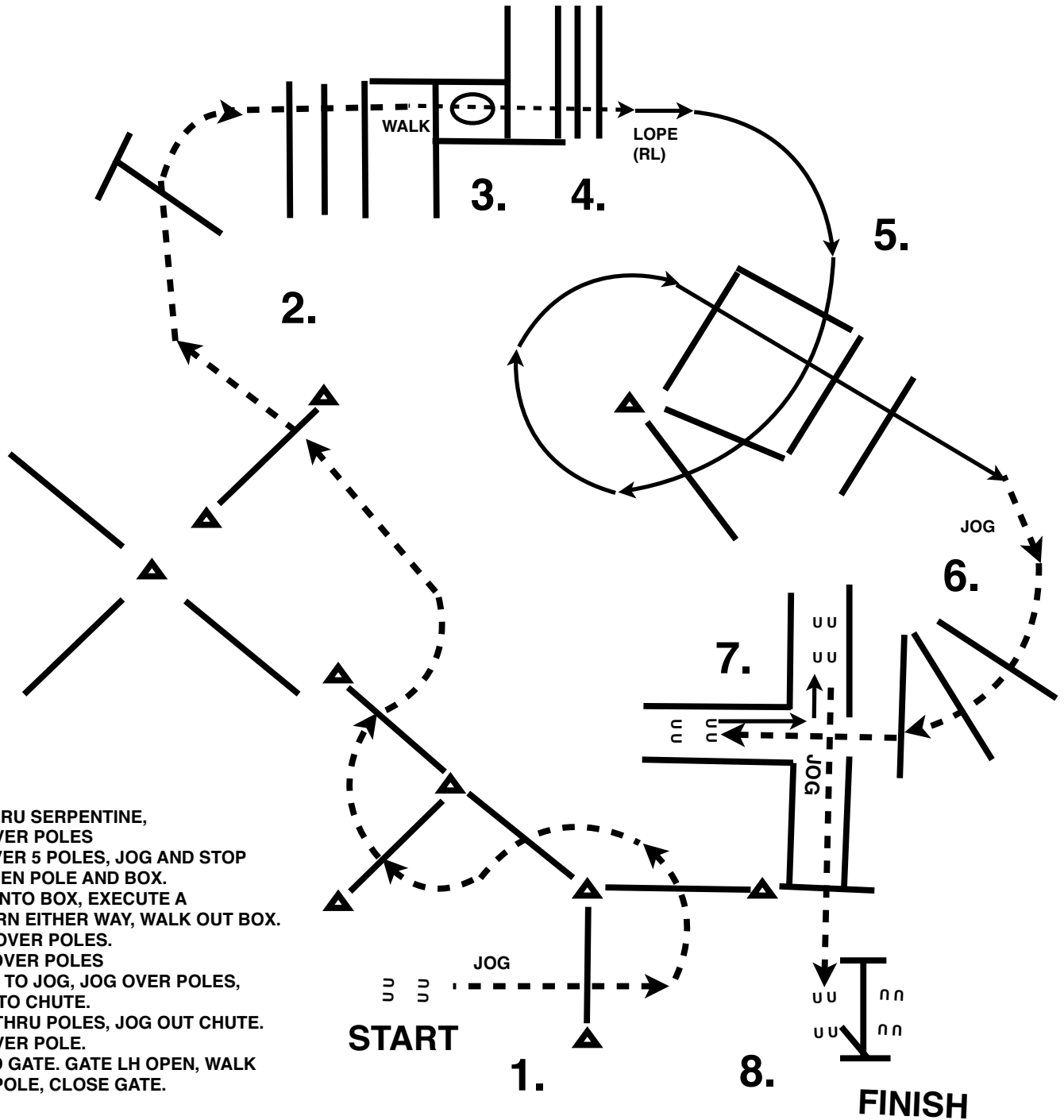
	Back Up
	Walk
	Jog
	Lope
	Wechsel
	Erhöhung

Pattern 3

25 x 50

Jun. Trail

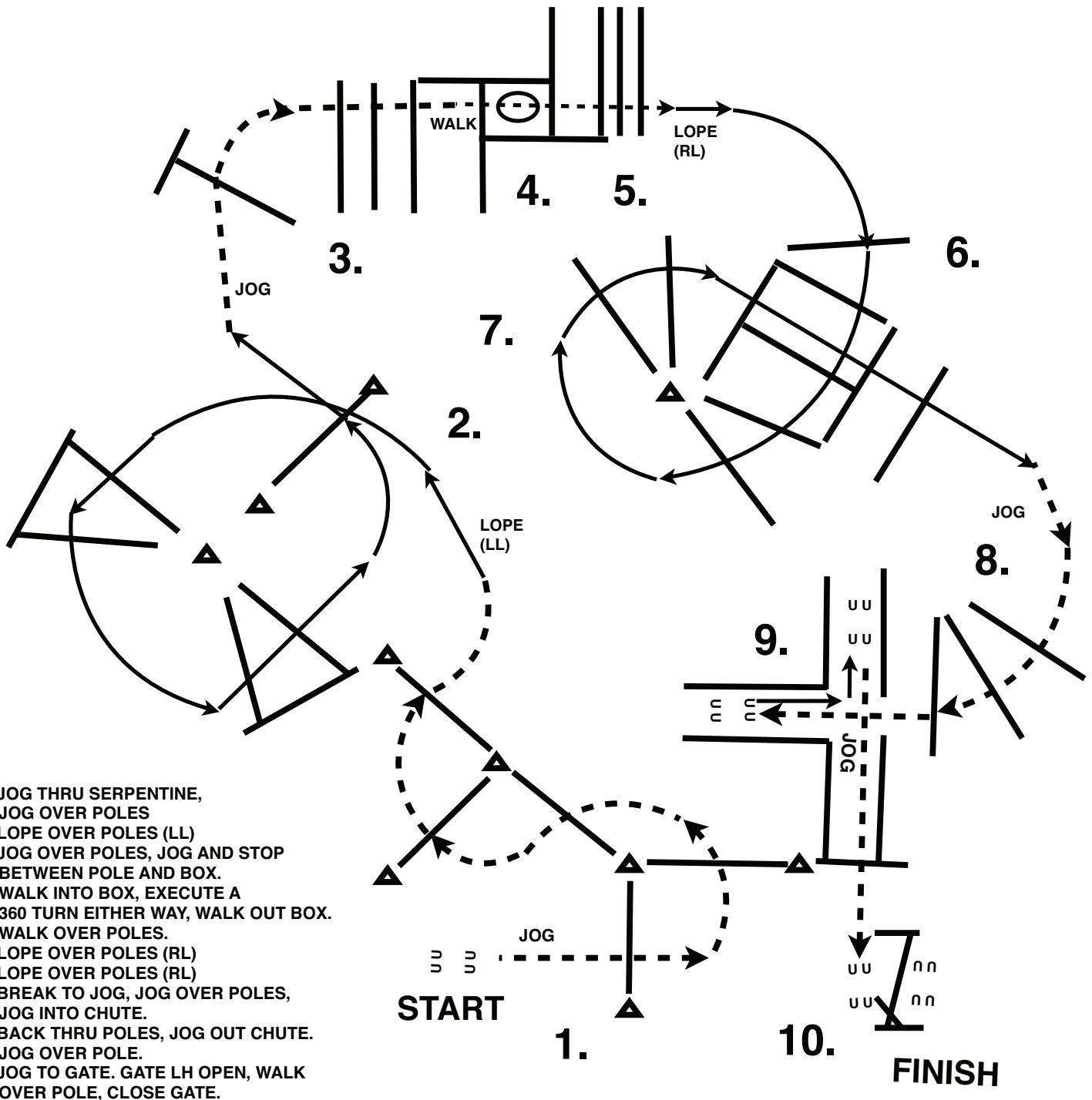
TRAIL COURSES DESIGNED BY:
TIM THE TRAIL MAN LLC
COPYRIGHT 2013. ALL RIGHTS RESERVED.



Pattern 5

**TRAIL:
SENIOR HORSES**

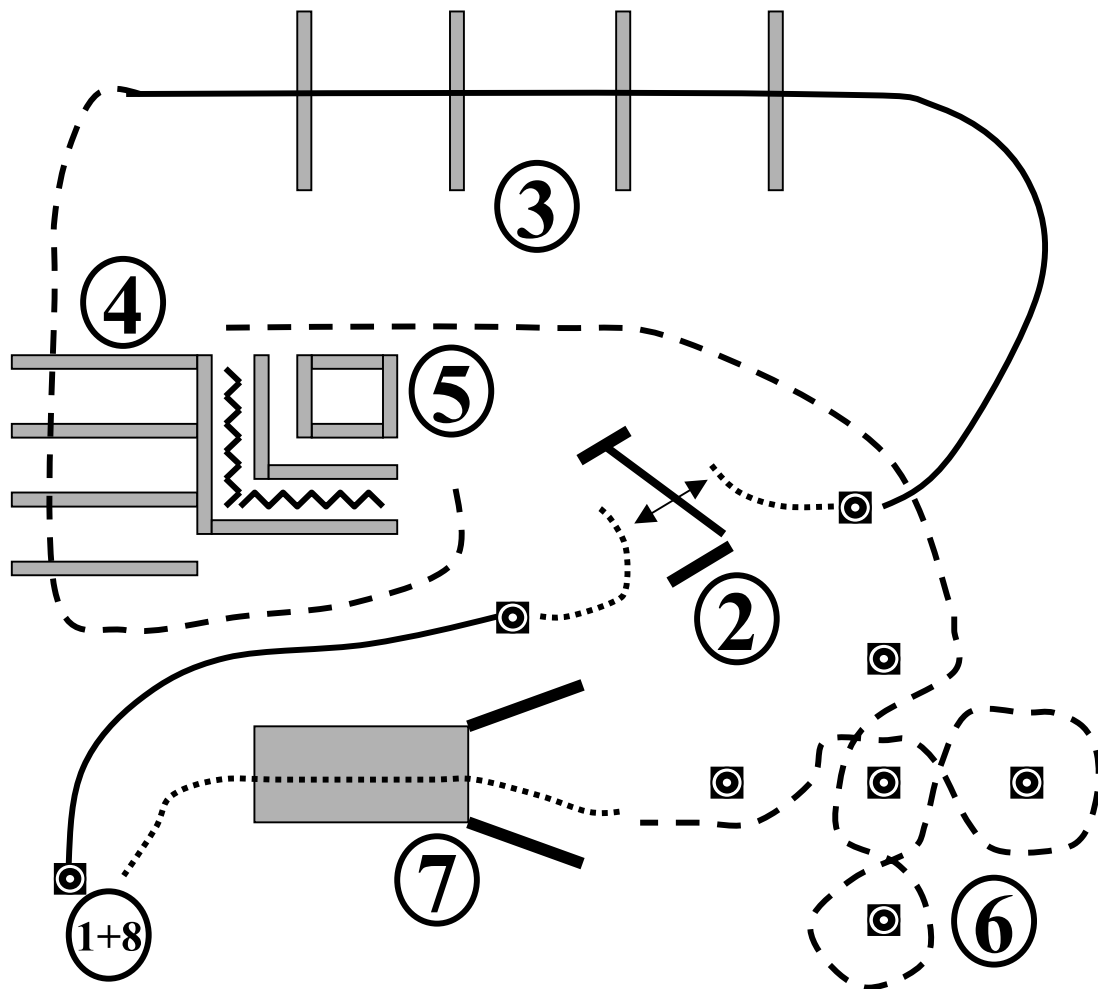
TRAIL COURSES DESIGNED BY:
TIM THE TRAIL MAN LLC
COPYRIGHT 2013. ALL RIGHTS RESERVED.



1. JOG THRU SERPENTINE,
JOG OVER POLES
2. LOPE OVER POLES (LL)
3. JOG OVER POLES, JOG AND STOP
BETWEEN POLE AND BOX.
4. WALK INTO BOX, EXECUTE A
360 TURN EITHER WAY, WALK OUT BOX.
5. WALK OVER POLES.
6. LOPE OVER POLES (RL)
7. LOPE OVER POLES (RL)
8. BREAK TO JOG, JOG OVER POLES,
JOG INTO CHUTE.
9. BACK THRU POLES, JOG OUT CHUTE.
JOG OVER POLE.
10. JOG TO GATE. GATE LH OPEN, WALK
OVER POLE, CLOSE GATE.

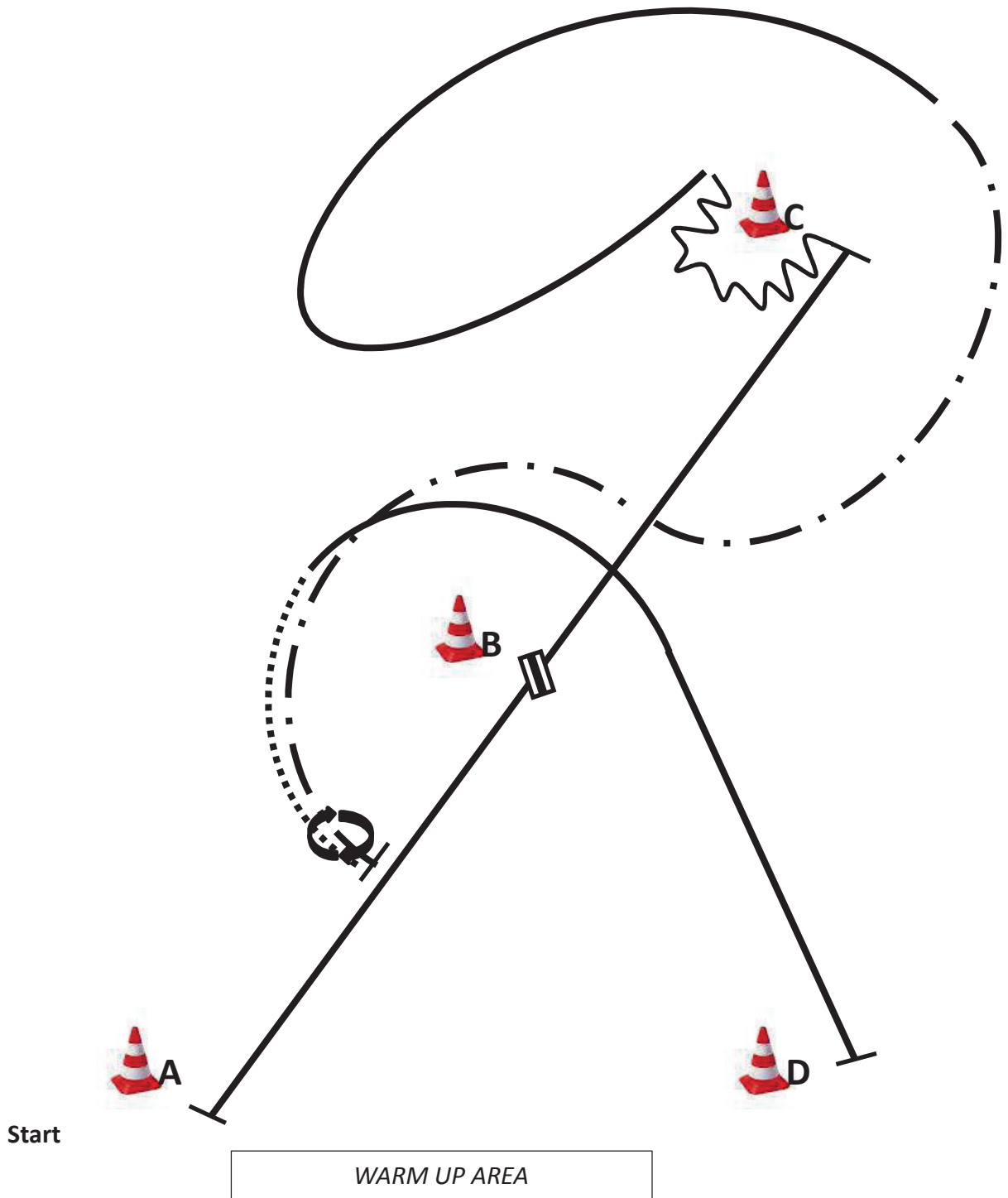
Pattern 2

Quali Pattern H&D Trail LK 1/2









- 1) Hund ableinen. (Links oder rechts der Pylone)
- 2) Lope zur Pylone, Stop und Hund an der Pylone ablegen, Tor rückwärts, schließen des Tores andeuten, Tor deutlich öffnen und den Hund abrufen und zur nächsten Pylone schicken, Tor schließen.
- 3) Lope over, Hund bei Fuß
- 4) Jog over, Hund bei Fuß, Hund in Box ablegen
- 5) L Back, Hund abrufen
- 6) Jog Slalom, Hund bei Fuß
- 7) Brücke, Hund voraus schicken bis zur Pylone.
- 8) Absteigen Hund anleinen und zu Fuß die Arena verlassen

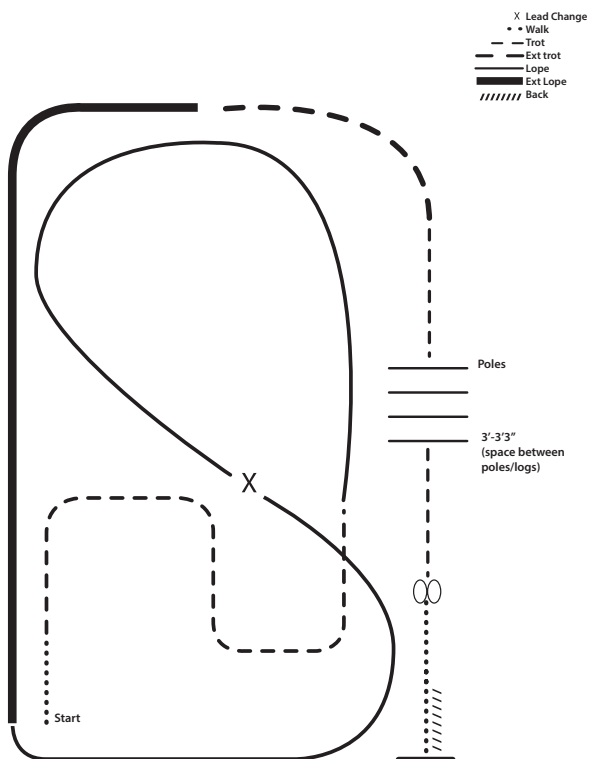
Q-Pattern 7: WHS LK 1/2 A/B



1. Be ready at A, left lope, lead change , right lope, stop.
 2. Walk to B, stop, Back around, right lope, ext. jog slalom around C and B, stop.
 3. 540° turn (opt. r/l), walk, left lope to D, stop.
- Walk to warm up area.

	Back
	Lope
	Jog
	Ext. Jog
	Walk
	Lead change flying/simple

RANCH HORSE PLEASURE – PATTERN 4



- 1.** Walk
- 2.** Trot serpentine
- 3.** Lope left lead around the end of the arena and then diagonally across the arena
- 4.** Change leads (simple or flying) and
- 5.** Lope on the right lead around end of the arena
- 6.** Extend lope on the straight away and around corner to the center of the arena
- 7.** Extend trot around corner of the arena
- 8.** Collect to a trot
- 9.** Trot over poles
- 10.** Stop, do 360 degree turn each direction (either direction 1st) (L-R or R-L)
- 11.** Walk, stop and back