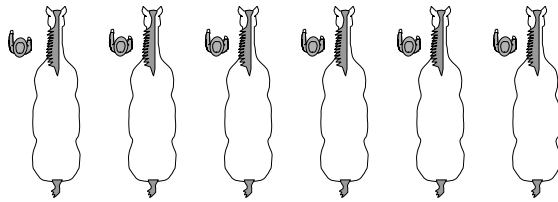
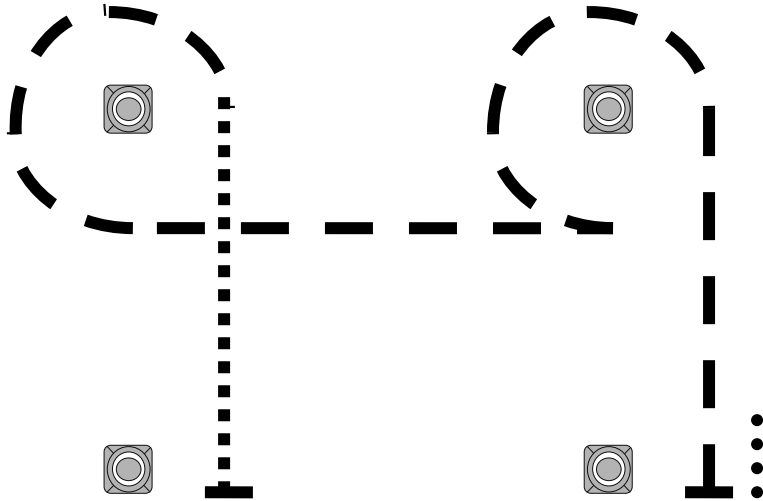


Patternliste C-Turnier Schwäbisch Hall 2013

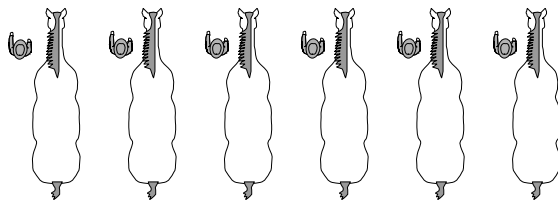
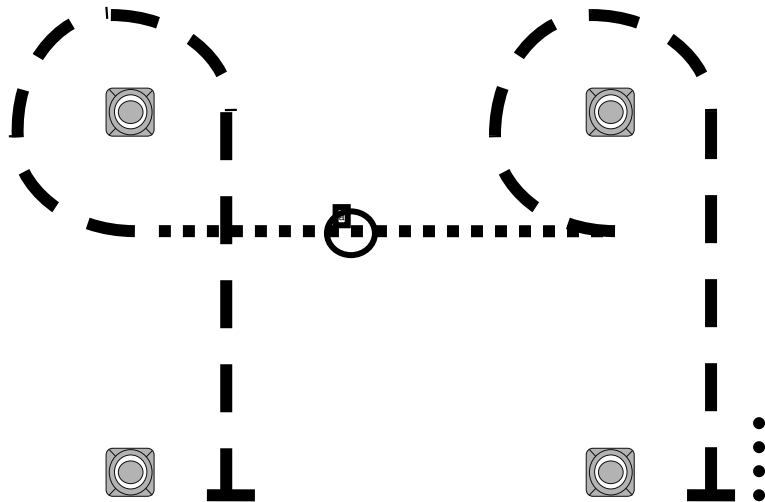
		Pattern
Reining:		
LK 4	-	8 A
LK 3 B	-	8 A
LK 3 A	-	5
LK 1/2	-	6
Western Riding:		
LK 1/2	-	3
LK 3	-	6
Superhorse:		
LK 1/2	-	3
Greenhorse:		
Basis	-	2

Showmanship LK 4 + 5 A, B



Vom ersten zum zweiten Marker Schritt.
Am zweiten Marker antraben bis zum dritten Marker.
Am dritten Marker Stopp, Set up. 180° Hinterhandwendung.
Im Trab zum vierten Marker.
Am vierten Marker Stopp, mindestens eine Pferdelänge
rückwärtsrichten. Im Schritt zum Lineup

Showmanship LK 1-3, A, B



Vom ersten und um den zweiten Marker Trab.

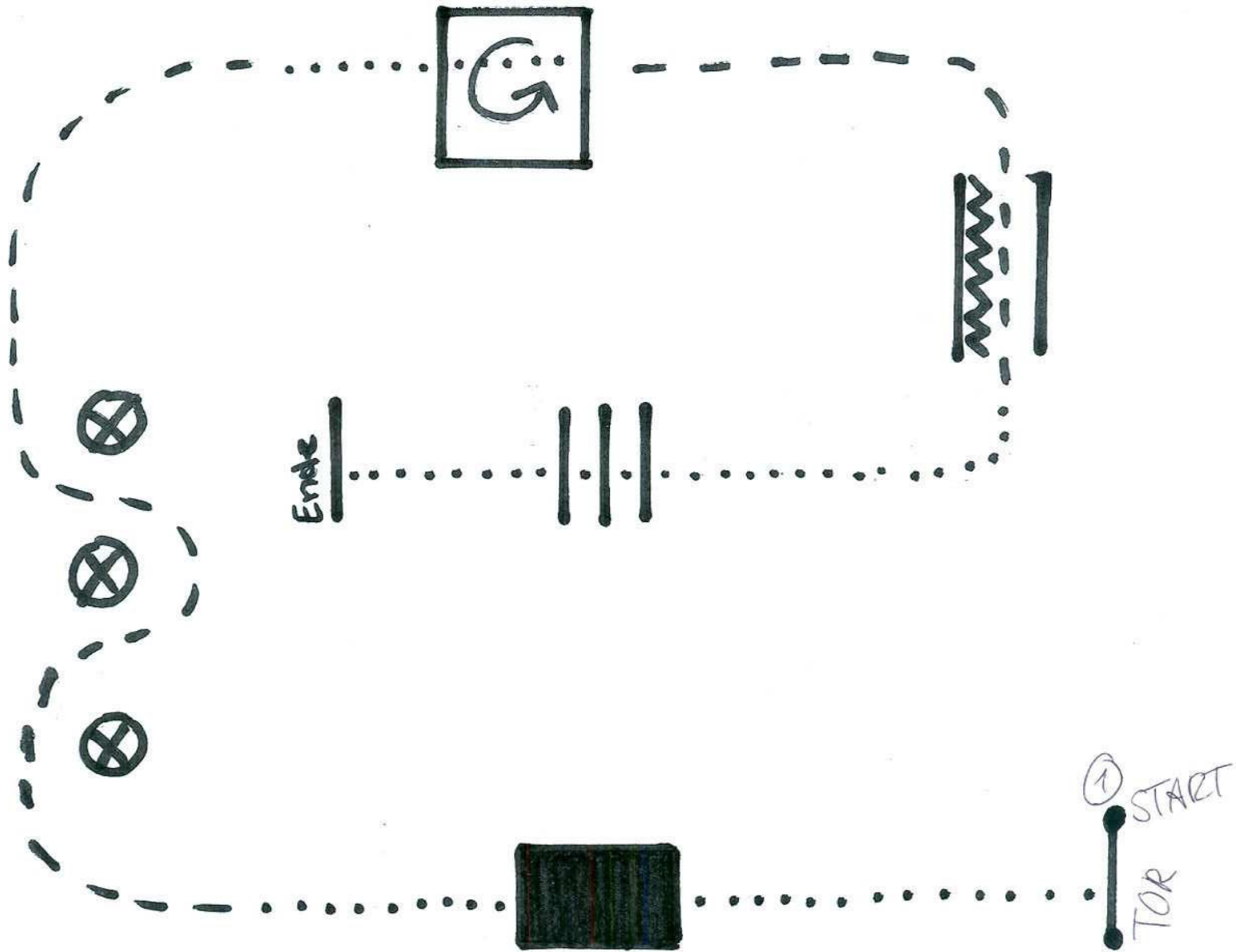
Am zweiten Marker Schritt bis zum dritten Marker, dabei zwischen dem zweiten und dritten Marker eine 360° Hinterhandwendung.

Am dritten Marker Stopp, Set up. 180° Hinterhandwendung.

Im Trab zum vierten Marker.

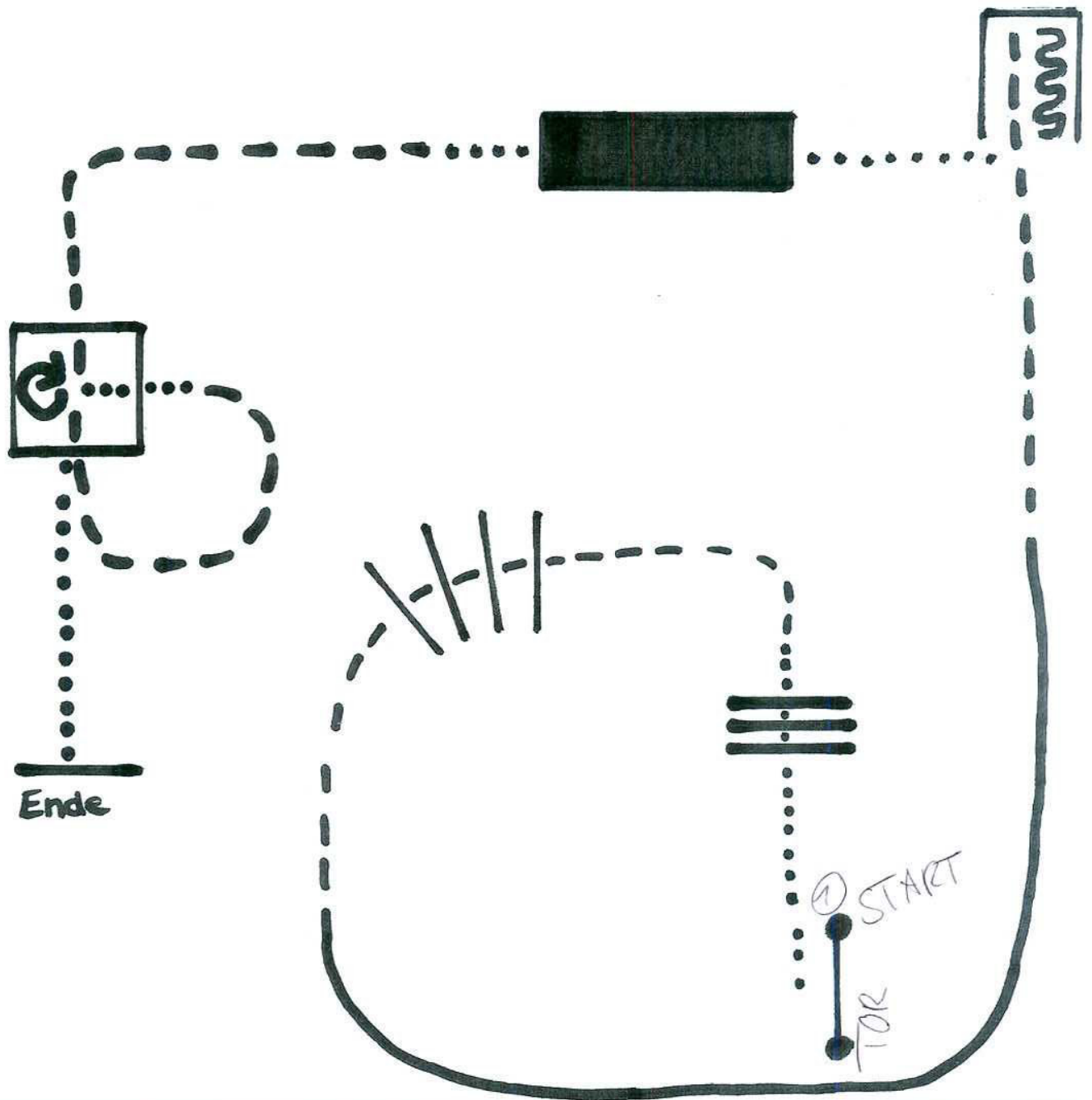
Am vierten Marker Stopp, 8 Tritte rückwärtsrichten. Im Schritt zum Lineup.

Trail Walk - Trott



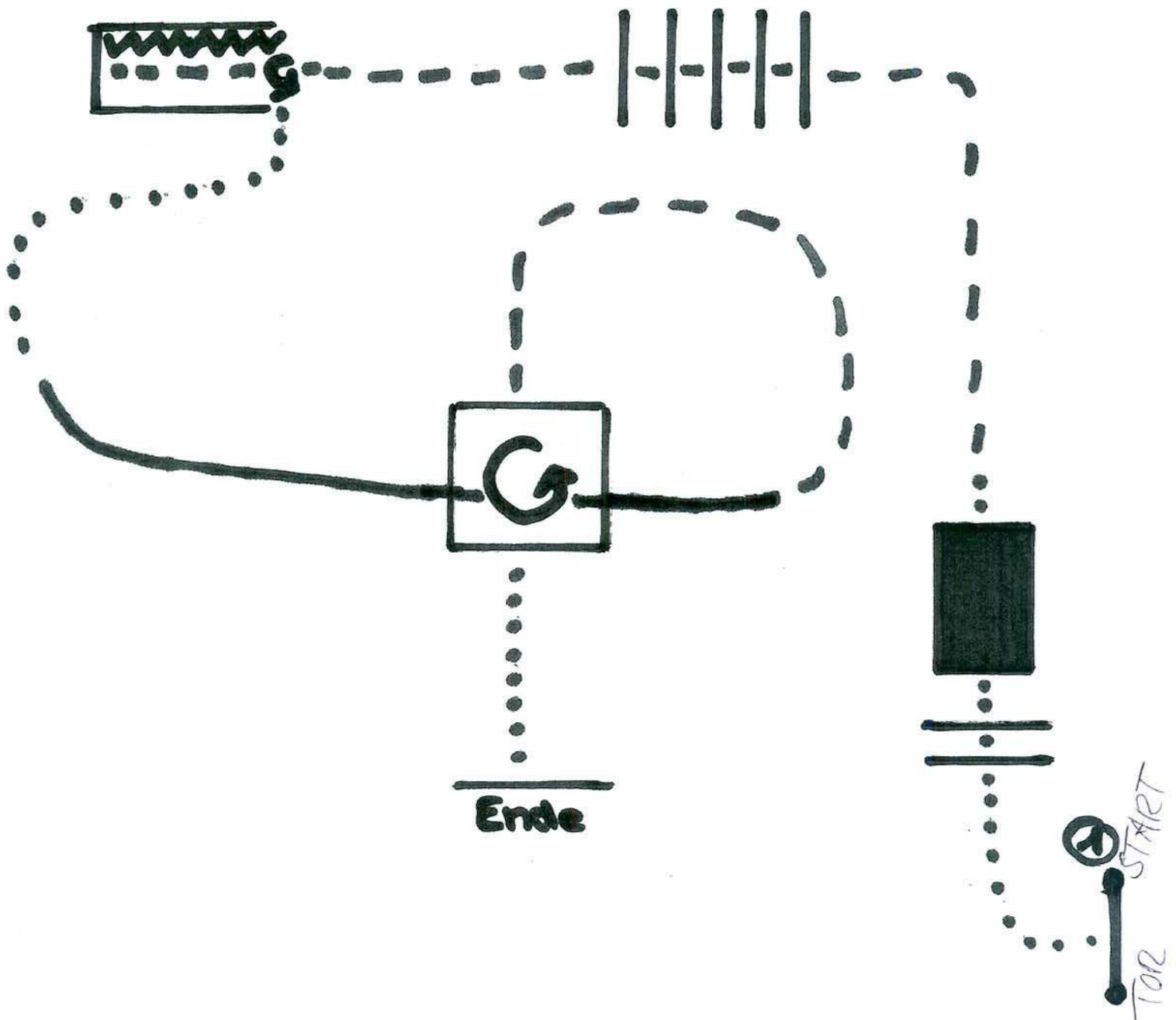
- ① Tor
- ② Brücke
- ③ Jog slalom
- ④ Schritt in Box, 360° rechts
- ⑤ Jog in Stangen, stop
- ⑥ Rückwärts zwischen Stangen
- ⑦ Schrittstangen
- ⑧ ENDE

Trail LK 5 A/B



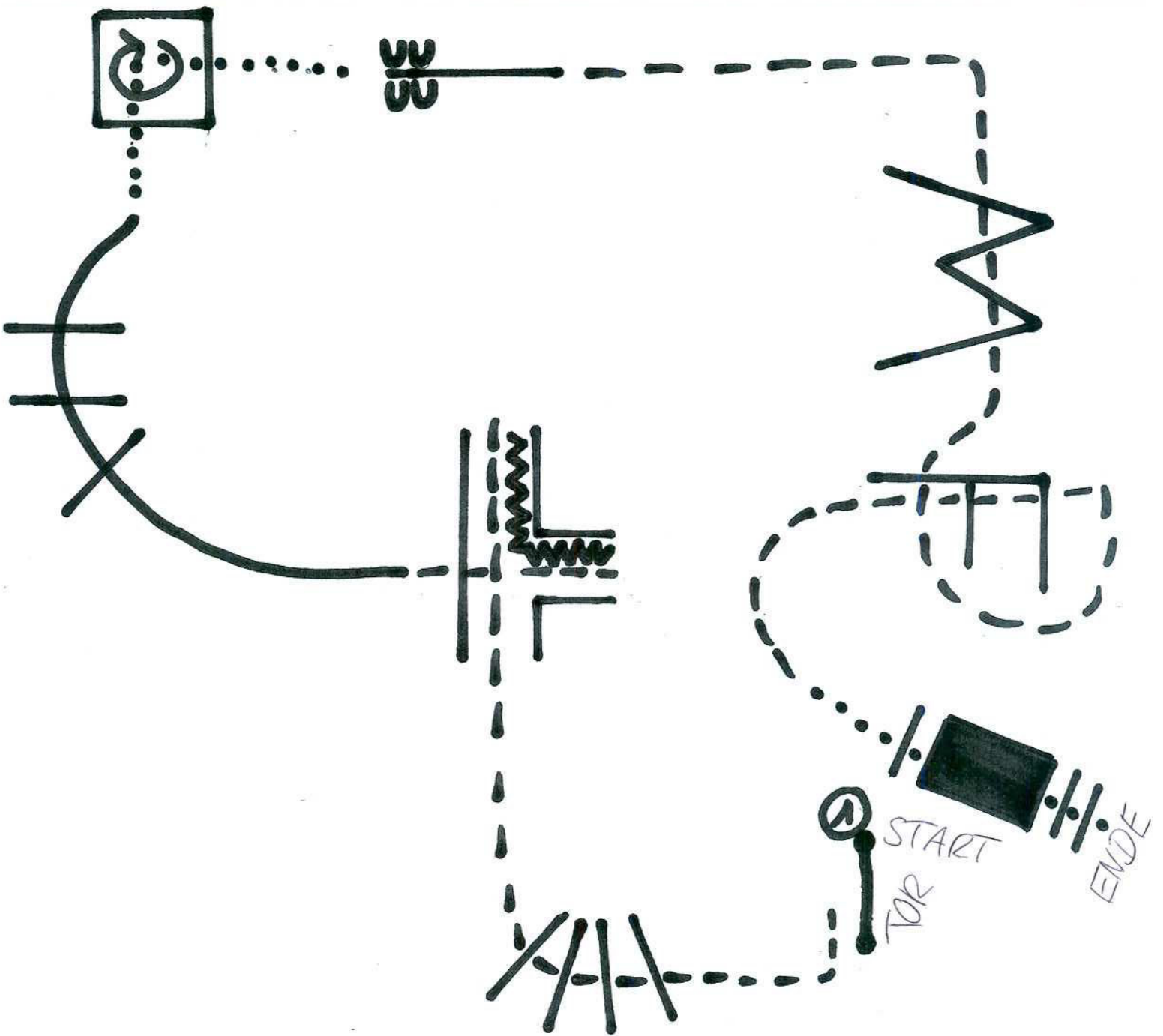
- ① Tor
- ② walk over
- ③ jog over
- ④ lope links, jog in
- ⑤ back up
- ⑥ Brücke
- ⑦ jog over, walk in
- ⑧ 270° redits, walk out

Trail LK 4 A/B / 3 B



- ① Tor
- ② Walk over, Brücke
- ③ Jog over
- ④ Back up
- ⑤ 90° links
- ⑥ Lope over
- ⑦ Jog in, 360° links
- ⑧ Walk out

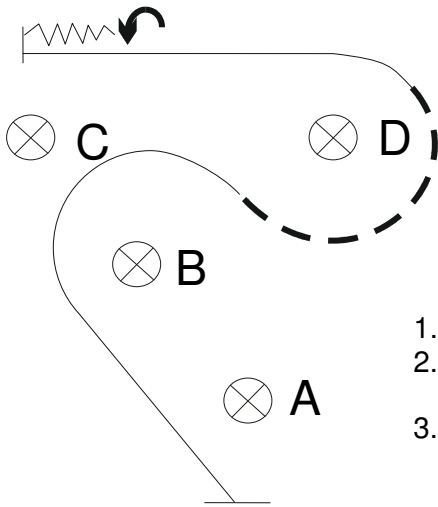
Trail LK 1/2 A / B



- ① TOR
- ② Jog over
- ③ Back up L, Jog out
- ④ drape over
- ⑤ Jog in
- ⑥ 450° rechts
- ⑦ side pass links
- ⑧ Jog over

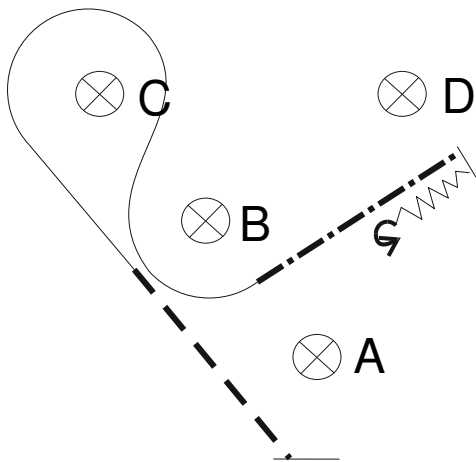
- ⑨ walk over Brücke
- ⑩ ENDE

Horsemanship LK 3 A



1. Rechtsgalopp, 1/2 Volte um B
2. zwischen B/D Übergang zum Jog an D Linksgalopp
3. an C Stopp
BackUp
HHW 90° links, im Jog zum LineUp

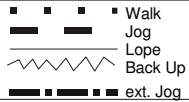
Horsemanship LK 1/2 A/B



1. Jog von A nach B
2. Rechtsgalopp um C zwischen C und B einfacher oder fliegender Wechsel
3. Bei B extended Jog bis D, stopp, backup

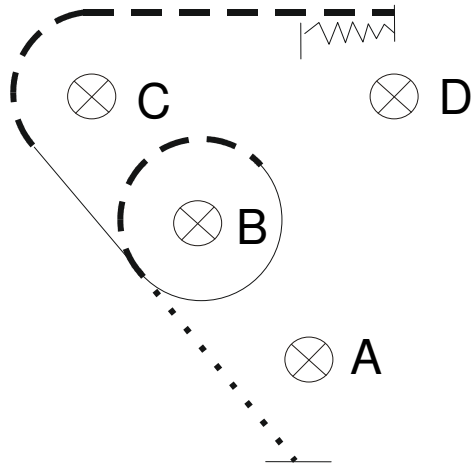


Marker



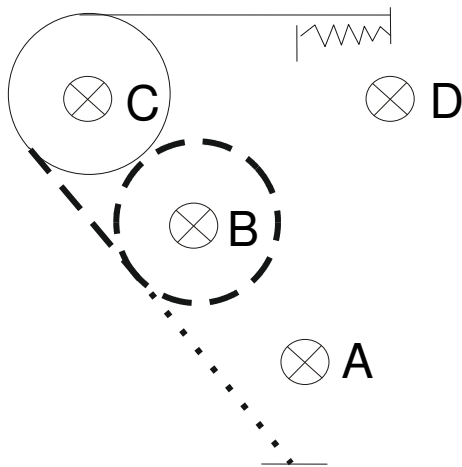
Walk
Jog
Lope
Back Up
ext. Jog

Horsemanship LK 5 A/B



1. Schritt zu B
1/2 Jog Volte um B
2. 1/2 Rechtsgaloppvolte um B
an C Übergang zum Jog
3. Stopp an D
BackUp
im Jog zum LineUp

Horsemanship LK 4 A und 3/4 B



1. Schritt zu B
JogVolte um B
2. bei C RechtgaloppVolte
3. Stop an D
BackUp
im Jog zum LineUp



Marker

