

# Patternübersicht



## Reining

8347	VWB	Novice Jugend Reining	VWB-Pattern	5
8348	VWB	Jugend Reining	VWB-Pattern	6
9340	VWB	Einsteiger Reining	VWB-Pattern	8
7340	VWB	Amateur Reining	VWB-Pattern	4
6340	VWB	Offen Reining	VWB-Pattern	9
5052	VWB	Golden Series Reining	VWB-Pattern	10
1341	AQHA 1/2	Open Junior Reining	AQHA-Pattern	8
1342	AQHA 1/2	Open Senior Reining	AQHA-Pattern	7
2340	AQHA 1/2	Amateur Reining	AQHA-Pattern	9
3340	AQHA 1/2	Novice Amateur Reining	AQHA-Pattern	6
4340	AQHA 1/2	Youth Reining	AQHA-Pattern	8
1341	AQHA 3/4	Open Junior Reining	AQHA-Pattern	2
1342	AQHA 3/4	Open Senior Reining	AQHA-Pattern	11
2340	AQHA 3/4	Amateur Reining	AQHA-Pattern	8
3340	AQHA 3/4	Novice Amateur Reining	AQHA-Pattern	4
4340	AQHA 3/4	Youth Reining	AQHA-Pattern	9
5010	NRHA	Open Lawson Trophy	NRHA-Pattern	7
5012	NRHA	Open Intermediate	NRHA-Pattern	8
5013	NRHA	Open Novice Horse	NRHA-Pattern	6
5020	NRHA	Non Pro Lawson Trophy	NRHA-Pattern	4
5021	NRHA	Non Pro Intermediate	NRHA-Pattern	8
5022	NRHA	Non Pro Limited	NRHA-Pattern	6

## Western Combination

6600	VWB	Offen Western Combination	VWB-Pattern	2
------	-----	---------------------------	-------------	---

## Western Riding

6360	VWB	Offen Western Riding	VWB-Pattern	4
7360	VWB	Amateur Western Riding	VWB-Pattern	2
8360	VWB	Jugend Western Riding	VWB-Pattern	2
1360	AQHA 1/2	Open Western Riding	AQHA-Pattern	1
1363	AQHA 1/2	Green Western Riding	Green-Pattern	1
2360	AQHA 1/2	Amateur Western Riding	AQHA-Pattern	3
1360	AQHA 3/4	Open Western Riding	AQHA-Pattern	2
1363	AQHA 3/4	Green Western Riding	Green-Pattern	3
2360	AQHA 3/4	Amateur Western Riding	AQHA-Pattern	4

# Patternübersicht

## Trail

1381	AQHA 1/2	Open Junior Trail	Seite	34
1382	AQHA 1/2	Open Senior Trail	Seite	35
1383	AQHA 1/2	Green Trail	Seite	34
2380	AQHA 1/2	Amateur Trail	Seite	35
3380	AQHA 1/2	Novice Amateur Trail	Seite	34
4380	AQHA 1/2	Youth Trail	Seite	34
1381	AQHA 3/4	Open Junior Trail	Seite	38
1382	AQHA 3/4	Open Senior Trail	Seite	38
1383	AQHA 3/4	Green Trail	Seite	39
2380	AQHA 3/4	Amateur Trail	Seite	39
3380	AQHA 3/4	Novice Amateur Trail	Seite	39
4380	AQHA 3/4	Youth Trail	Seite	38
6380	VWB	Offen Trail	Seite	37
7380	VWB	Amateur Trail	Seite	40
9380	VWB	Einsteiger Trail	Seite	40
8387	VWB	Novice Jugend	Seite	36
8388	VWB	Jugend	Seite	36
5050	VWB	Bavarian Golden Series Trail	Seite	37

## Showmanship

VWB	alle Showmanship VWB	Seite	42
AQHA 1/2	alle Showmanship AQHA	Seite	41
AQHA 3/4	alle Showmanship AQHA	Seite	41

## Horsemanship

8407	VWB	Horsemanship Novice Jugend	Seite	45
8408	VWB	Horsemanship Jugend	Seite	45
9400	VWB	Horsemanship Einsteiger	Seite	45
7400	VWB	Horsemanship Amateur	Seite	45
4400	AQHA 1/2	Horsemanship Youth	Seite	43
3400	AQHA 1/2	Horsemanship Novice Amateur	Seite	43
2400	AQHA 1/2	Horsemanship Amateur	Seite	43
4400	AQHA 3/4	Horsemanship Youth	Seite	44
3400	AQHA 3/4	Horsemanship Novice Amateur	Seite	44
2400	AQHA 3/4	Horsemanship Amateur	Seite	44

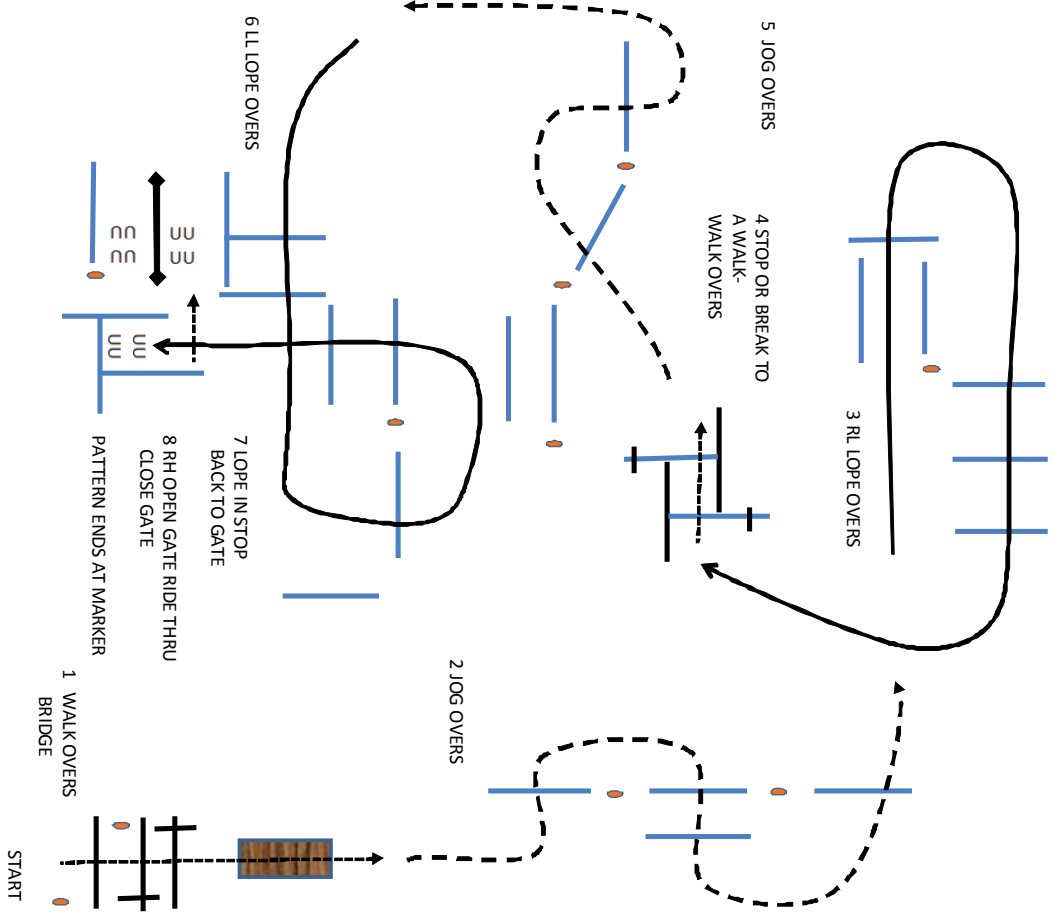
## Hunt Seat Equitation

4400	AQHA 1/2	Hunt Seat Equitation Youth	Seite	46
2400	AQHA 1/2	Hunt Seat Equitation Amateur	Seite	46
4400	AQHA 3/4	Hunt Seat Equitation Youth	Seite	46
2400	AQHA 3/4	Hunt Seat Equitation Amateur	Seite	46

AQHA 1/2 = AQHA-Show Mi/Do/Fr; AQHA 3/4 = AQHA-Shows Fr/Sa/So

Mittwoch 11.4.2012

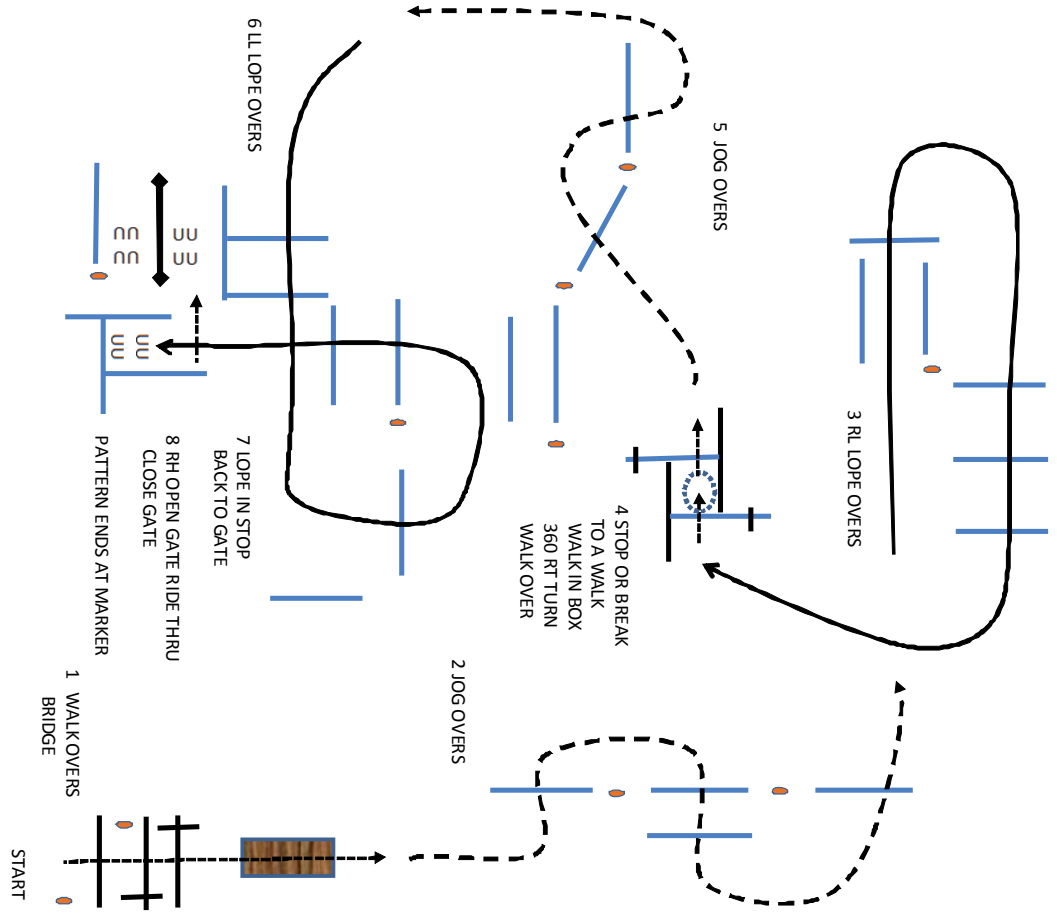
1383 AQHA GREEN TRAIL  
3380 AQHA NOVICE AMATEUR



ANDBENIINISDESIGN COPYRIGHT 2012  
ALL RIGHTS RESERVED

Mittwoch 11.4.2012

1381 AQHA JR HORSE  
4380 AQHA YOUTH

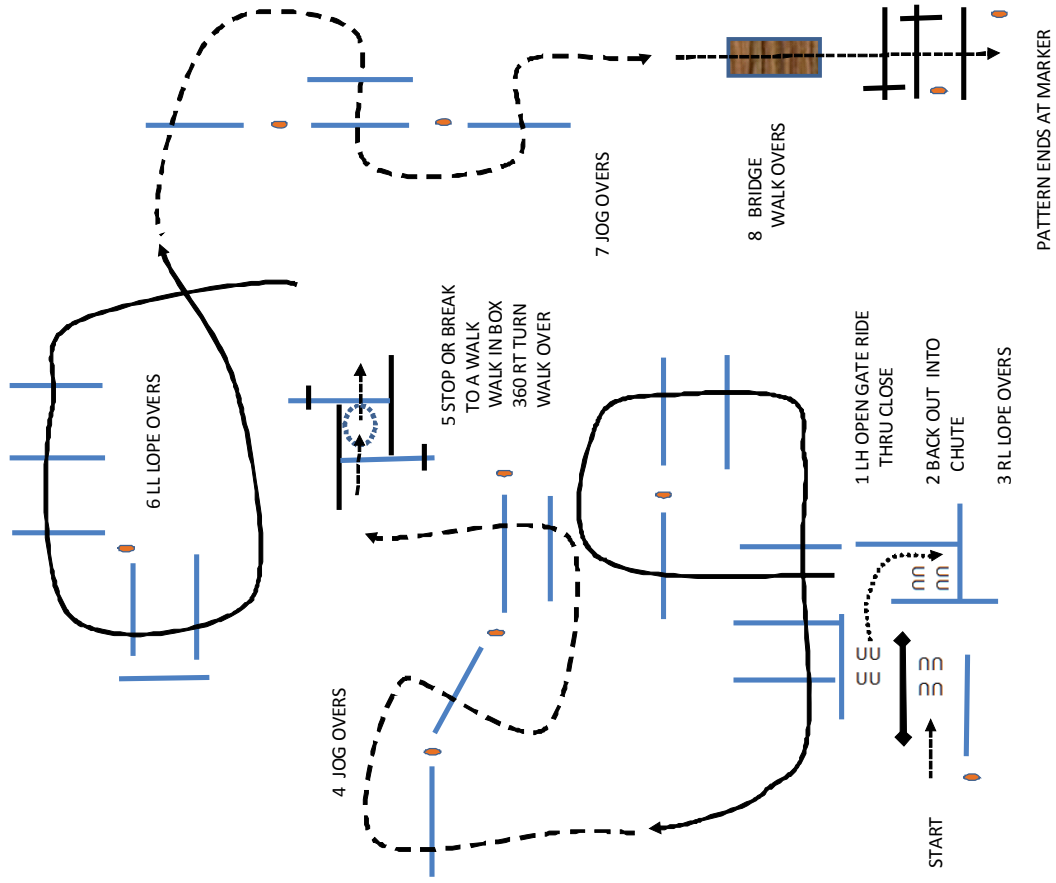


ANDBENIINISDESIGN COPYRIGHT 2012  
ALL RIGHTS RESERVED

# Pattern

Mittwoch 11.4.2012

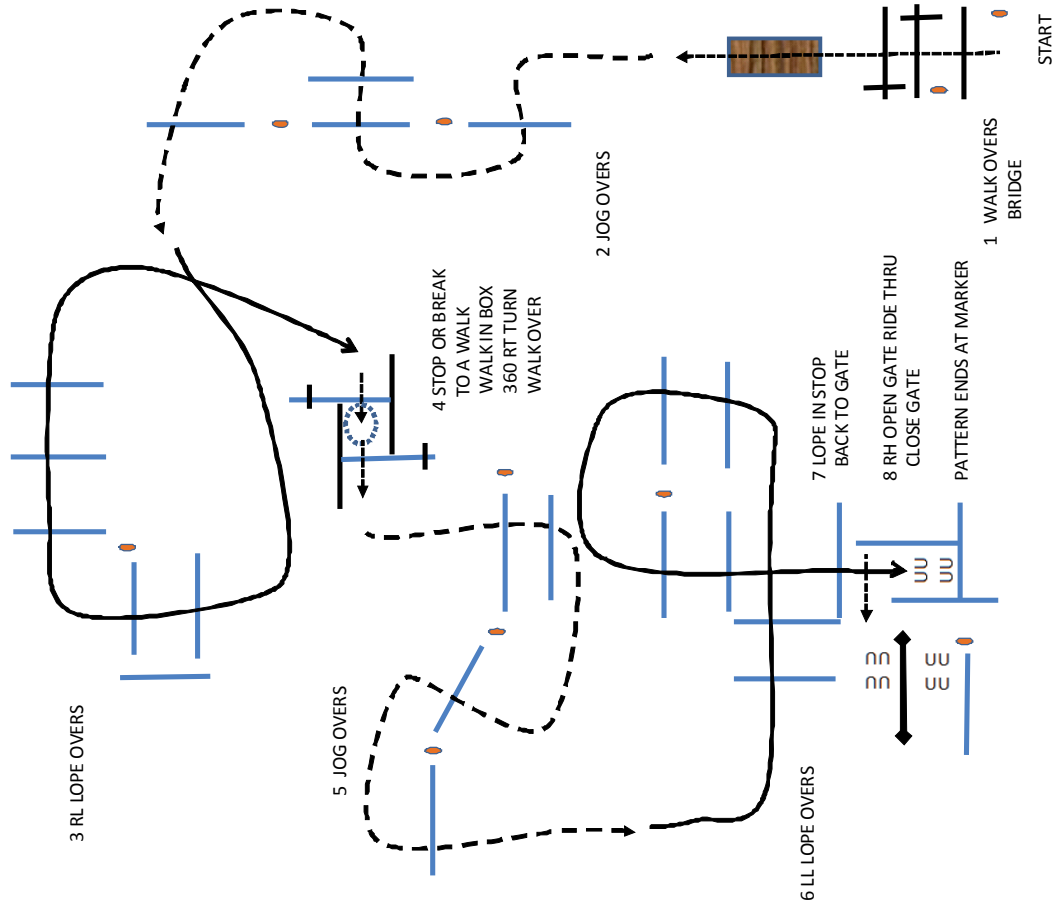
1382 AQHA SR HORSE



ANN DENNIS DESIGN COPYRIGHT 2012  
ALL RIGHTS RESERVED

Mittwoch 11.4.2012

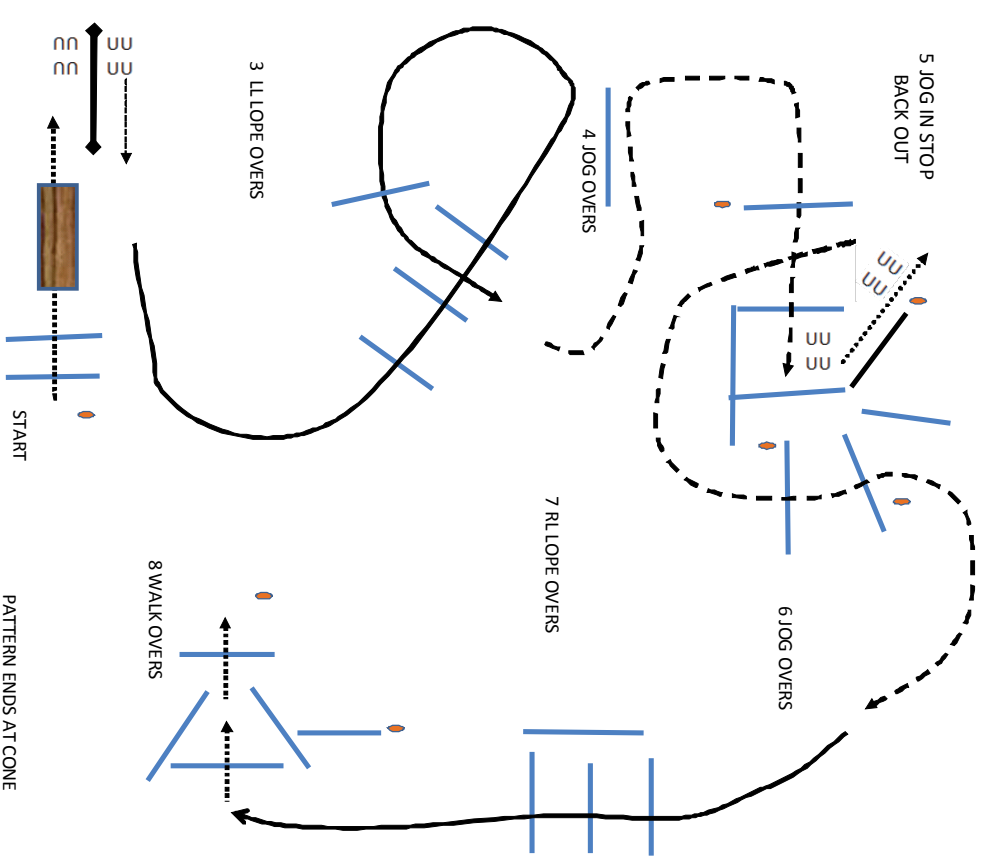
2380 AQHA AMATEUR



ANN DENNIS DESIGN COPYRIGHT 2012  
ALL RIGHTS RESERVED

Donnerstag 12.4.2012

8387 VWB NOVICE YOUTH



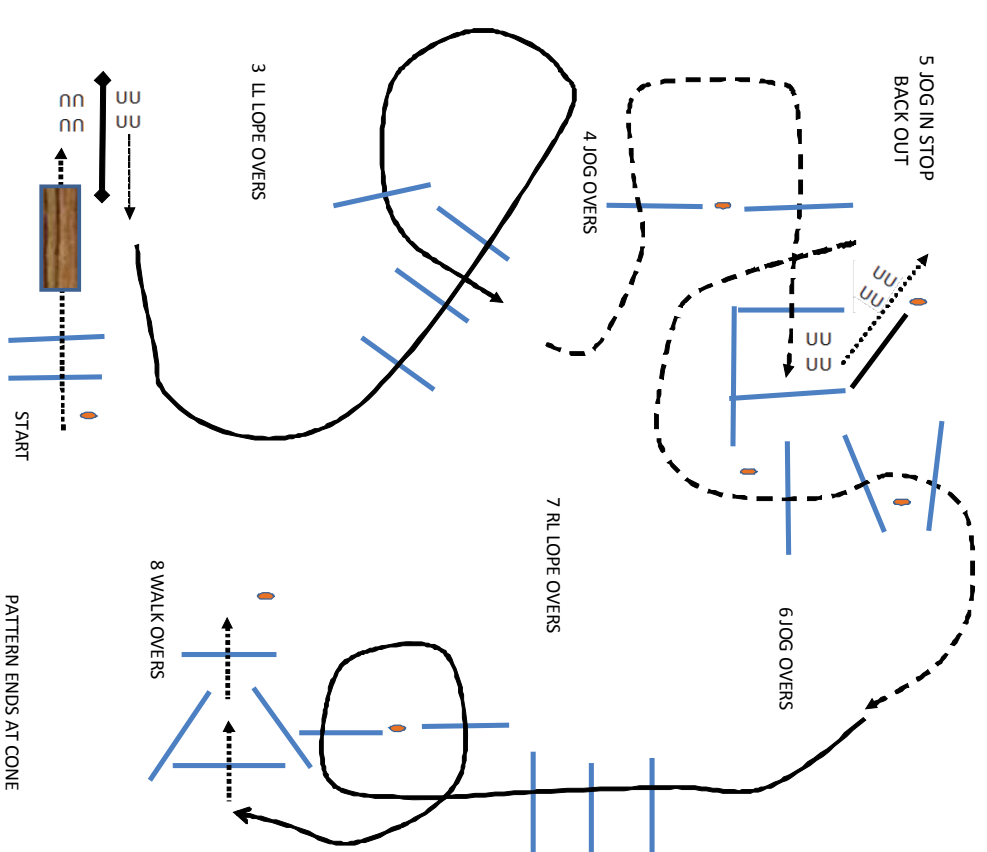
1 WALK OVERS  
BRIDGE

2 RH GATE OPEN RIDE THRU CLOSE

ANDBENNUNGSDESIGN COPYRIGHT 2012  
ALL RIGHTS RESERVED

Donnerstag 12.4.2012

8388 VWB JUGEND



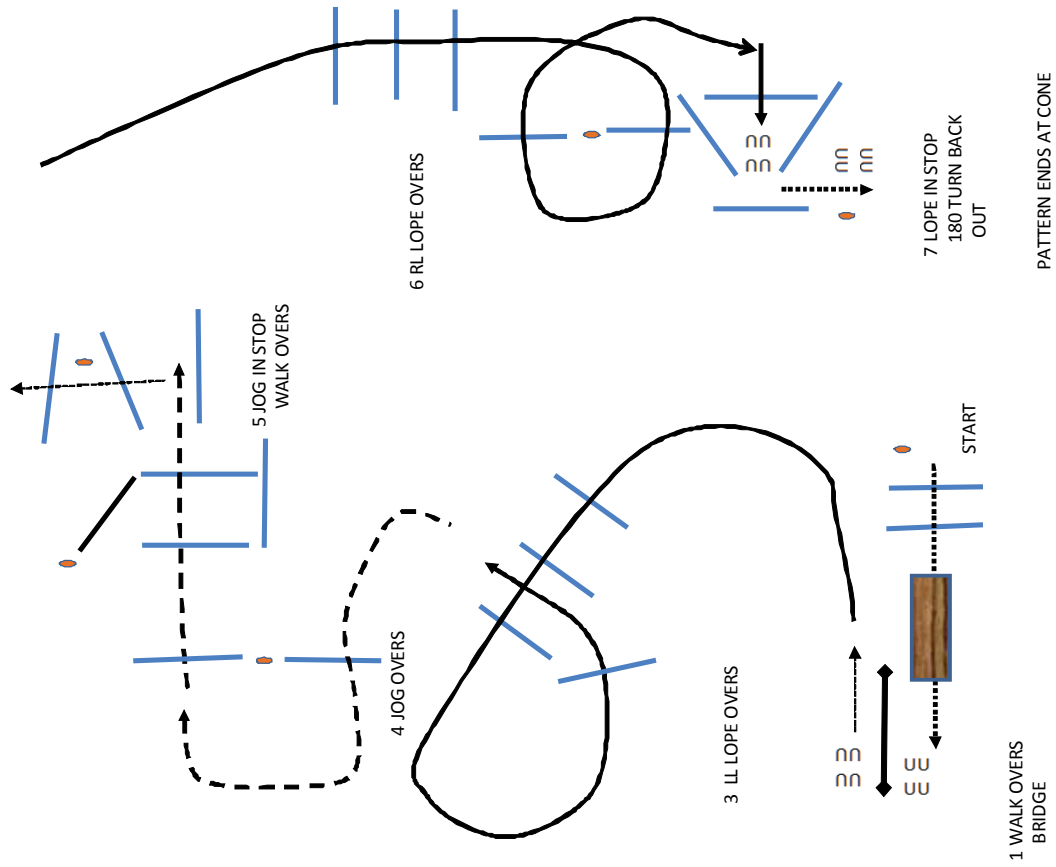
1 WALK OVERS  
BRIDGE

2 RH GATE OPEN RIDE THRU CLOSE

ANDBENNUNGSDESIGN COPYRIGHT 2012  
ALL RIGHTS RESERVED

Donnerstag 12.4.2012

8380 VWB TRAIL ALL AGES OFFEN

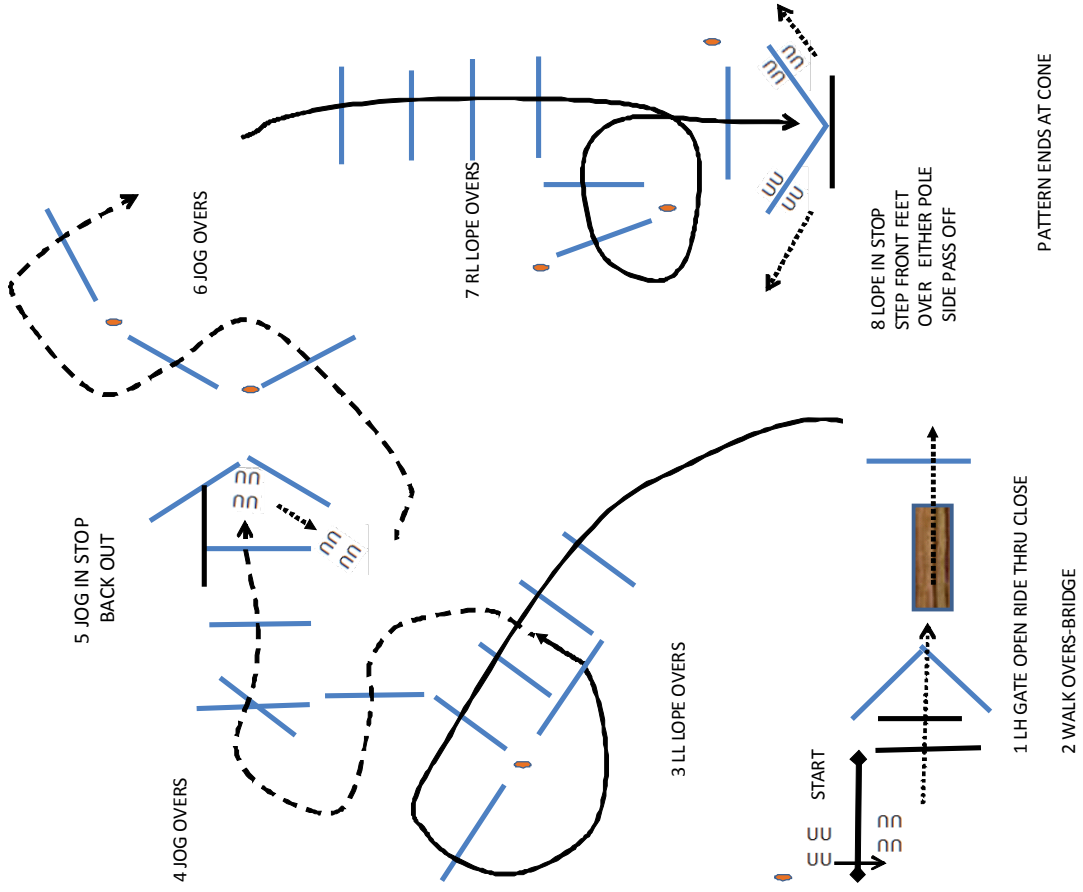


ANNDENNISDESIGN COPYRIGHT 2012

ALL RIGHTS RESERVED

Samstag 14.4.2012

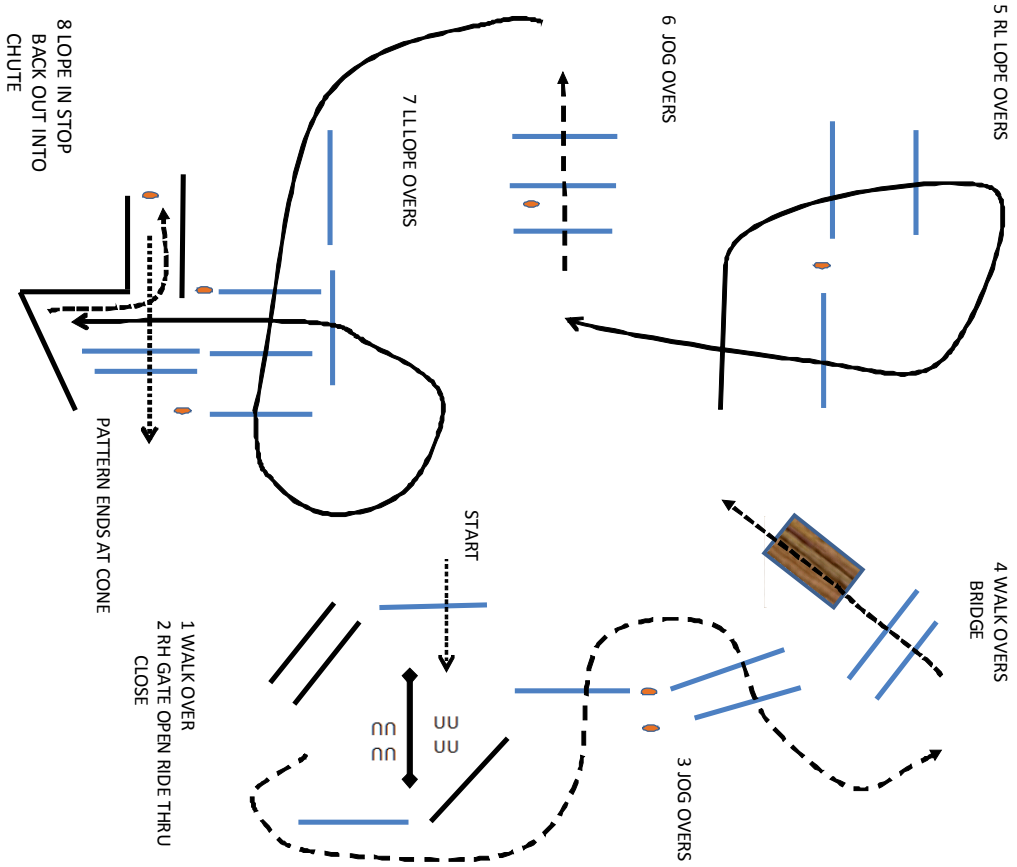
5050 SERIES TRAIL OFFEN



ANNDENNISDESIGN 2012

Samstag 14.4.2012

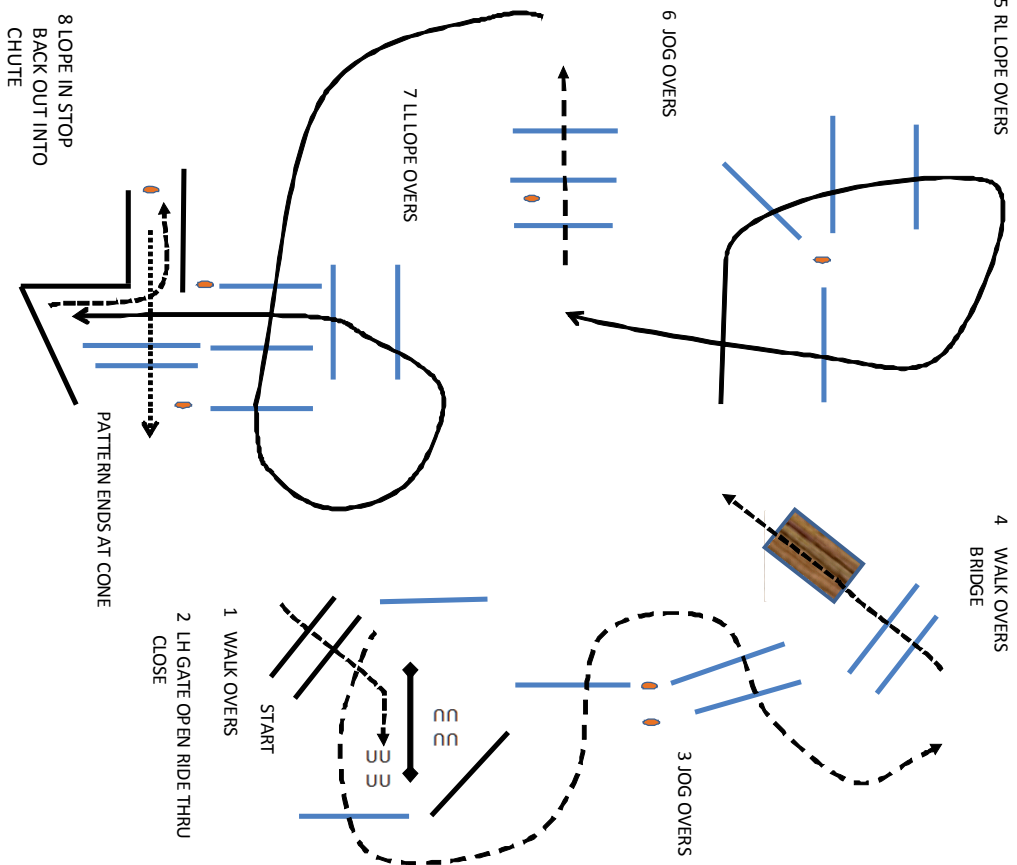
1381 AQHA JUNIOR OPEN  
4380 AQHA JUGEND TRAIL



ANNDENNISDESIGN 2012

Samstag 14.4.2012

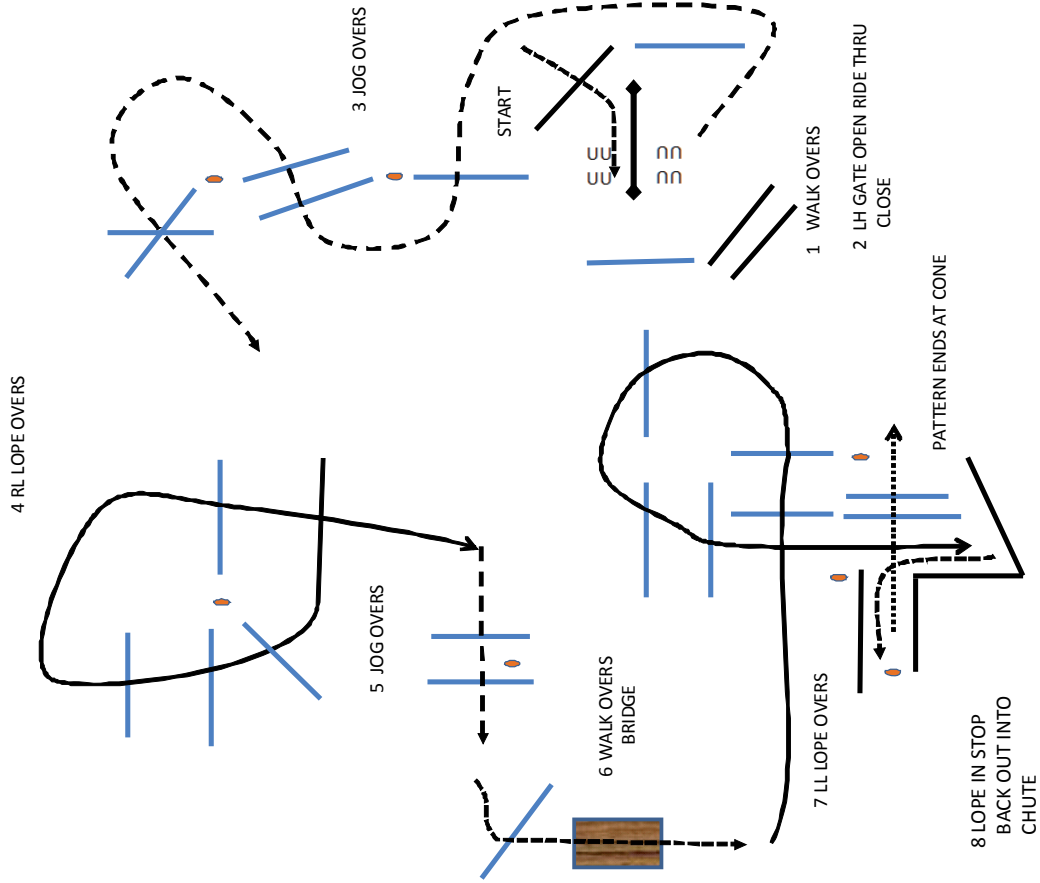
1382 SENIOR TRAIL



ANNDENNISDESIGN 2012

2380 AQHA AMATEUR

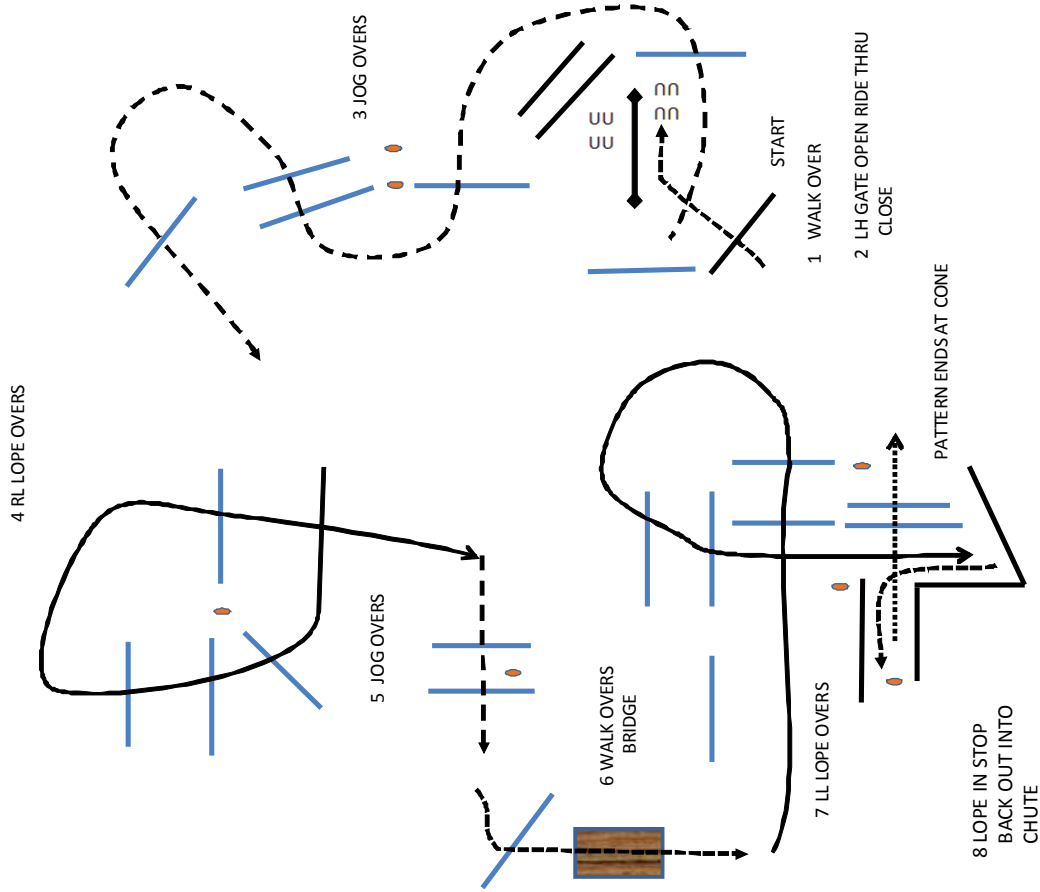
Sonntag 15.4.2012



ANNDENNISDESIGN 2012

3380 AQHA NOVICE AMATEUR  
1383 AQHA GREEN

Sonntag 15.4.2012

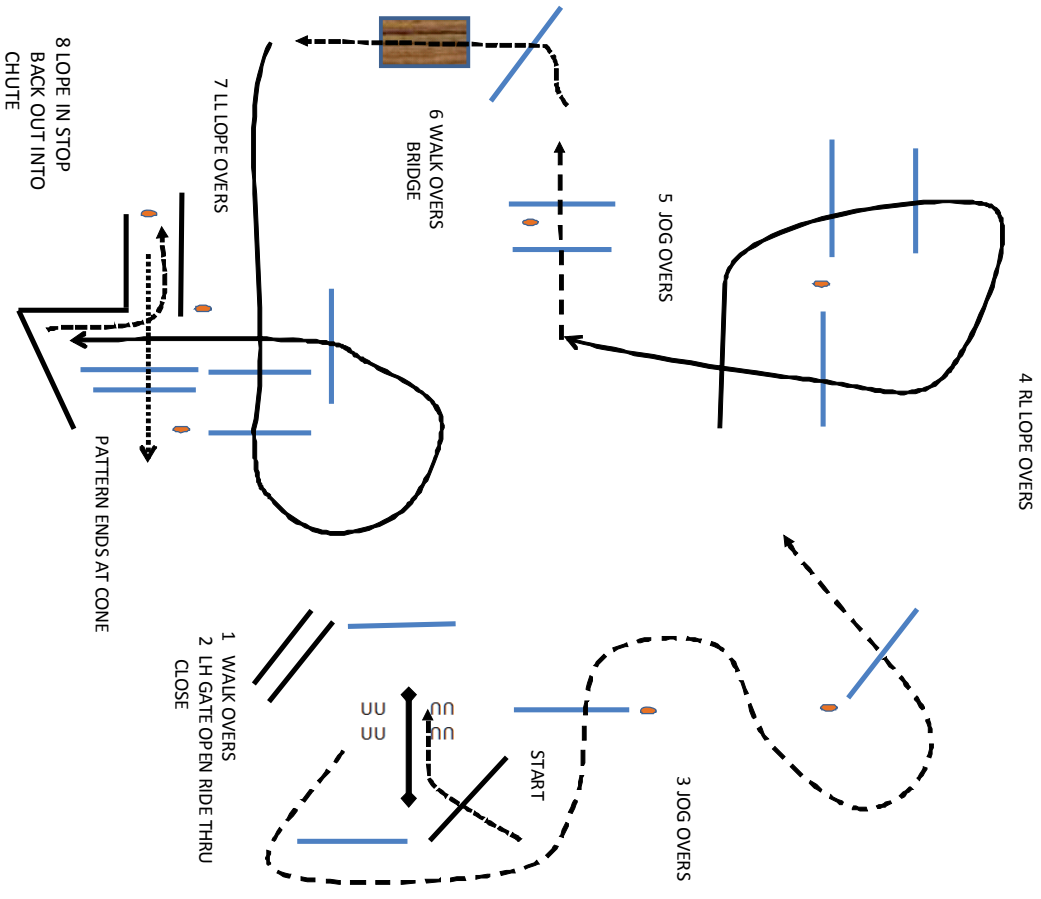


ANNDENNISDESIGN 2012



Sonntag 15.4.2012

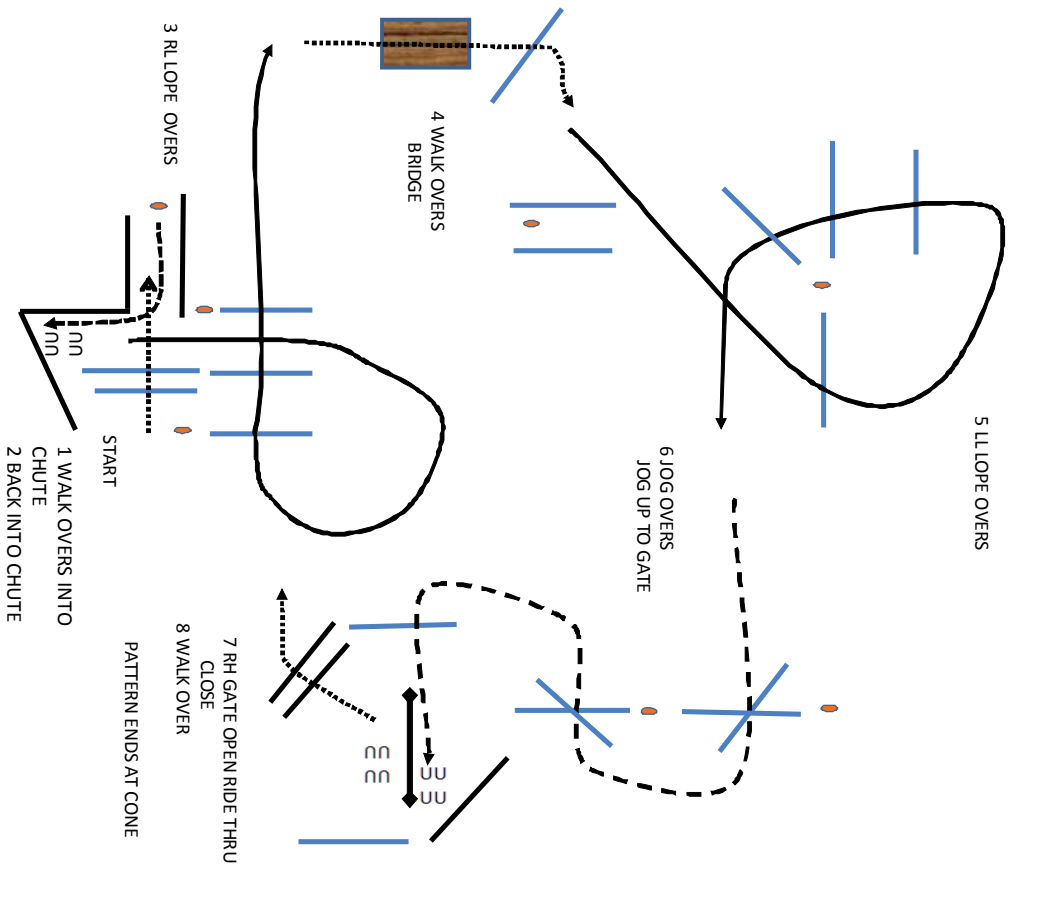
9380 VWB EINSTEIGER



ANNDENNISDESIGN 2012

Sonntag 15.4.2012

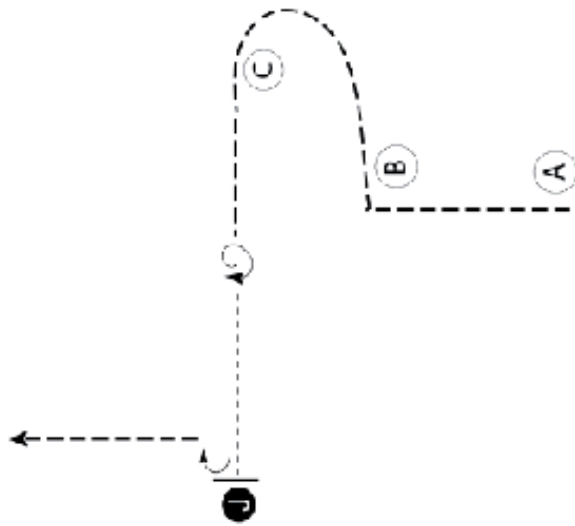
7380 VWB AMATEUR TRAIL



ANNDENNISDESIGN 2012

# Pattern

4120 AQHA 1/2 Youth Showmanship  
2120 AQHA 1/2 Amateur Showmanship

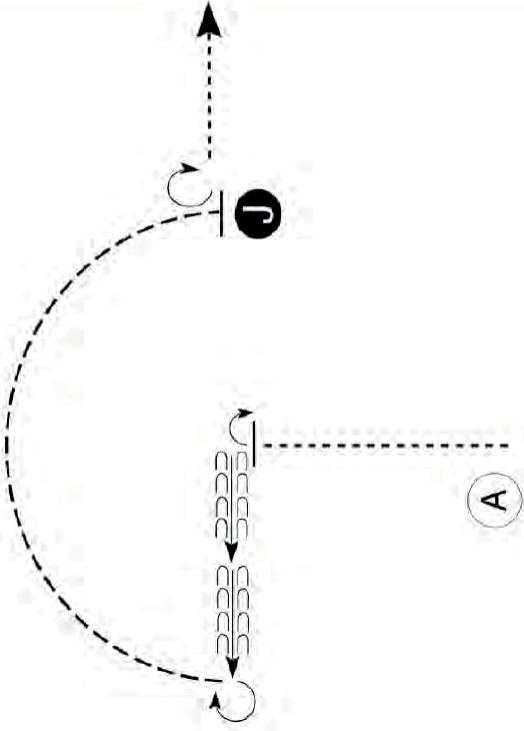


1. Im Trab um B und C herum wie dargestellt.
2. Auf halbem Weg zwischen C und dem Richter, Stop und eine 360 Grad Drehung ausführen.
3. Im Schritt zum Richter und zur Inspektion aufstellen.
4. Nach der Inspektion, eine 90 Grad Drehung ausführen und im weg traben.

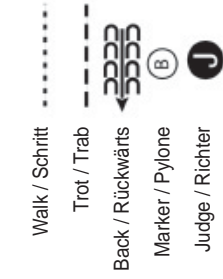


1. Trot around B and C as shown.
2. Halfway between C and the judge, stop and do a 360 degree turn.
3. Walk to judge and set up for inspection.
4. When dismissed, do a 90 degree turn and trot away.

4120 AQHA 3/4 Youth Showmanship  
2120 AQHA 3/4 Amateur Showmanship

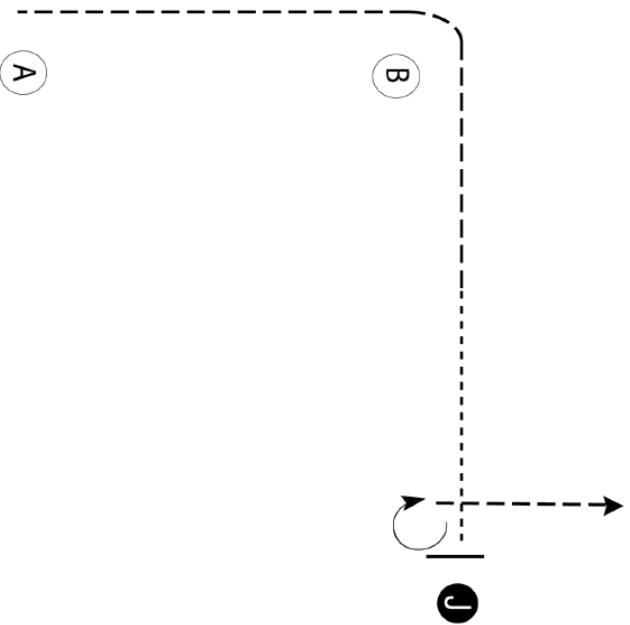


1. Nach Bestätigung im Schritt gehen, bis die Hüfte des Pferdes auf gleicher Höhe mit dem Richter ist.
2. Eine 90 Grad Drehung ausführen.
3. Ungefähr 2 Pferdelängen rückwärts richten.
4. Stop und eine 270 Grad Drehung ausführen.
5. Im Schritt in einem halben Kreis zum Richter.
6. Stop und zur Inspektion aufstellen.
7. Nach der Inspektion eine 270 Grad Drehung ausführen und im Schritt verlassen.



1. When acknowledged, walk until horse's hip is even with Judge.
2. Perform a 90 degree turn.
3. Back approximately two horse lengths.
4. Stop and perform a 270 degree turn.
5. Trot in a half circle to Judge.
6. Stop and set up for inspection.
7. When dismissed, perform a 270 degree and exit at a walk.

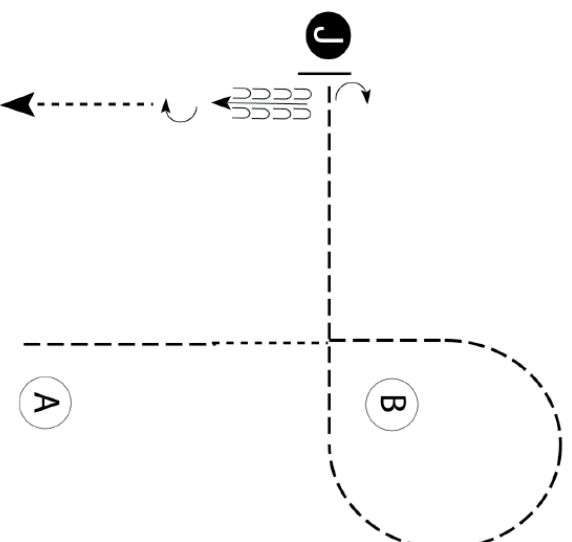
VWB 8127 Novice Jugend Showmanship  
VWB 9120 Einsteiger Showmanship



1. Im Trab von A um B herum und den halben Weg zum Richter.
2. Zurück zum Schritt.
3. Im Schritt zum Richter und zur Inspektion aufstellen.
4. Nach der Inspektion eine 270 Grad Drehung durchführen und im Trab vom Richter gerade weg traben.



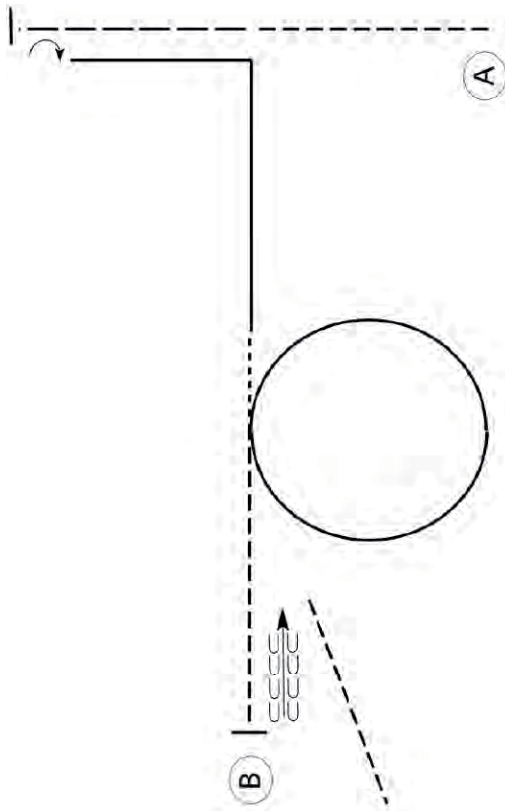
VWB 8128 Jugend Showmanship  
VWB 7120 Amateur Showmanship



1. Den halben Weg nach B traben.
2. Schritt zwei Pferdelängen lang.
3. Im Trab zu und um B herum wie dargestellt.
4. Im Trab zum Richter. Stop und zur Inspektion aufstellen.
5. Nach der Inspektion eine 90 Grad Drehung durchführen und etwa 2 Pferdelängen rückwärts richten.
6. Eine 180 Grad Drehung durchführen und im Schritt gerade weggehen.



AQHA 1/2 4400 Youth Horsemanship  
AQHA 1/2 3400 Novice Amateur Horsemanship



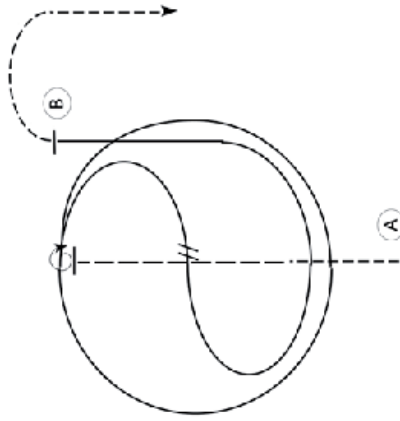
1. Jog bis auf Höhe von B.
2. Extended Jog in einer geraden Linie.
3. Stop und ein Rollback nach rechts.
4. Rechtsgalopp in einer rechtwinkligen Ecke nach B.
5. Zum Schritt durchparieren.
6. Im Linksgalopp einen Zirkel nach links.
7. Im Jog nach B. Stop und eine Pferdelänge rückwärtsrichten.

Im Jog ausreiten.

1. Jog until even with B.
2. Extend the jog in a straight line.
3. Stop and perform a rollback right.
4. Lope on the right lead in a square corner toward B.
5. Break to a walk.
6. Lope a circle to the left on the left lead.
7. Jog to B. Stop and back one horse length.


Exit at a jog.

2400 AQHA 1/2 Amateur Horsemanship

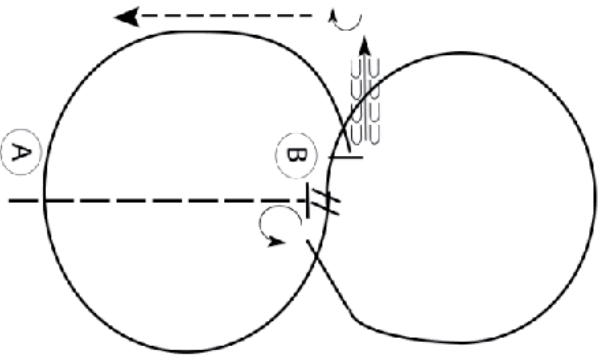


1. Im Jog beginnen und gegen der Mitte der Arena in einen Extended Jog übergehen.
2. Stop und eine 1/4 Drehung nach rechts ausführen.
3. Sofort den Rechtsgalopp aufnehmen und einen großen, SCHNELLEN Zirkel nach rechts.
4. Den Zirkel schließen und den Galopp verlangsamen. Einen halben Zirkel nach rechts.
5. Galoppwechsel (einfach oder fliegend) und einen Zirkel nach links beginnen.
6. Diesen Zirkel nicht schließen sondern zum Ende der Arena fortsetzen.
7. Die Geschwindigkeit erhöhen und mit Geschwindigkeit zum Stop reiten.
8. Stop bei B. Die Pattern ist beendet.  
Zum Ausgang im Jog nach rechts.

1. Begin at the jog and move into an extended jog toward the center of the arena.
2. Stop and perform a 1/4 turn right.
3. Immediately pick up the right lead and lope a large, FAST circle to the right.
4. Close the circle and slow to a lope. Lope a 1/2 circle to the right.
5. Change leads (simple or flying) and begin a circle to the left.
6. Do not close this circle but continue toward the end of the arena.
7. Increase your speed and lope with speed to a stop.
8. Stop at B. Pattern is complete.  
Exit at a jog to the right.



AQHA 3/4 4400 Youth Horsemanship  
AQHA 3/4 3400 Novice Amateur Horsemanship

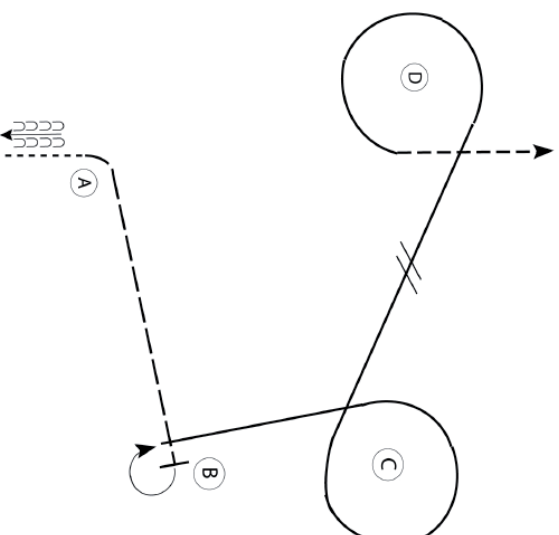


1. Extended Jog nach B.
2. Stopp bei B und eine 3/4 Drehung nach links ausführen.
3. Auf der linken Hand einen Zirkel nach links galoppieren.
4. Galoppwechsel (einfach oder fliegend).
5. Einen Zirkel nach rechts im Rechtsgalopp.
6. Stopp bei B und 6 Tritte rückwärtsrichten.
7. Eine 1/4 Drehung nach rechts ausführen und im Jog beenden.

1. Extended jog to B.
2. Stop at B and perform a 3/4 turn left.
3. Lope a circle to the left on the left hand.
4. Perform a lead change (simple of flying).
5. Lope a circle to the right on the right lead.
6. Stop at B and back 6 steps.
7. Perform a 1/4 turn right and jog to finish.




2400 AQHA 3/4 Amateur Horsemanship

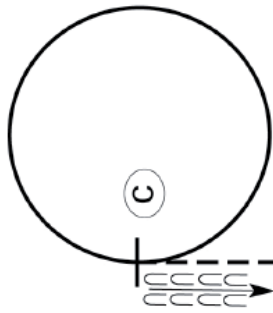


1. Vor A beginnen. Eine Pferdelänge rückwärts richten.
2. Im Schritt nach A. Extended Jog nach B.
3. Stopp bei B. Eine 270 Grad Drehung nach rechts auf der Hinterhand durchführen.
4. Im Rechtsgalopp um C galoppieren.
5. Galoppwechsel zwischen C und D durchführen.
6. Im Linksgalopp um D galoppieren.
7. Durchparieren zum Jog bei D.
8. Im Jog zum Ausgang.

1. Begin before A. Back one horse length.
2. Walk to A. Extended jog to B.
3. At B stop. Perform a 270 degree turn on the hindquarters.
4. Lope on the right lead around C.
5. Perform a lead change between C and D.
6. Lope on the left lead around D.
7. Break to the jog at D.
8. Jog to the exit.



8407 VWB Novice Jugend Horsemanship  
9400 VWB Einsteiger Horsemanship

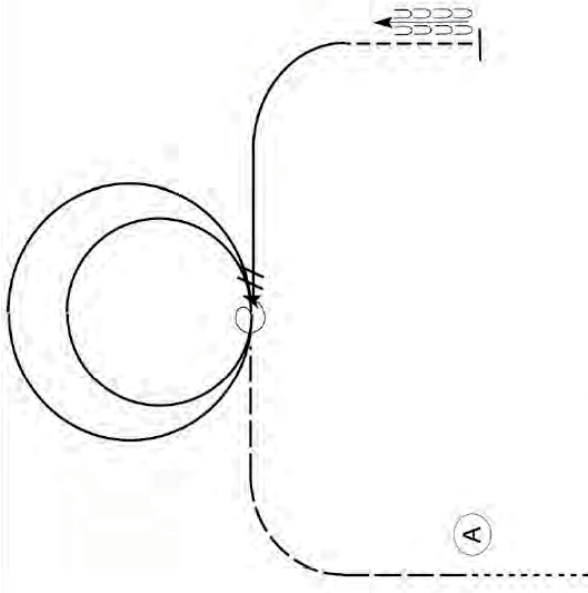


1. Im Schritt von A nach B.
2. Stop bei B und eine 360 Grad Drehung nach rechts.
3. Im Jog nach C.
4. Auf Höhe von C einen Rechtszirkel im Rechtsgalopp.
5. Stop bei C und eine Pferdelänge rückwärtsrichten.

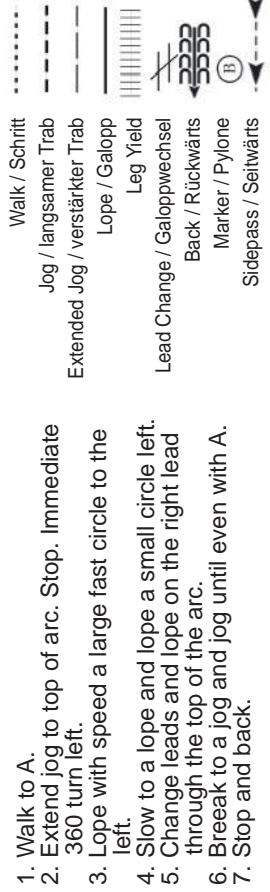
1. Walk from A to B.
2. Stop at B and perform a 360 degree turn to the right.
3. Jog to C.
4. Even with C, lope a circle to the right on the right lead.
5. Stop at C and back one horse length.



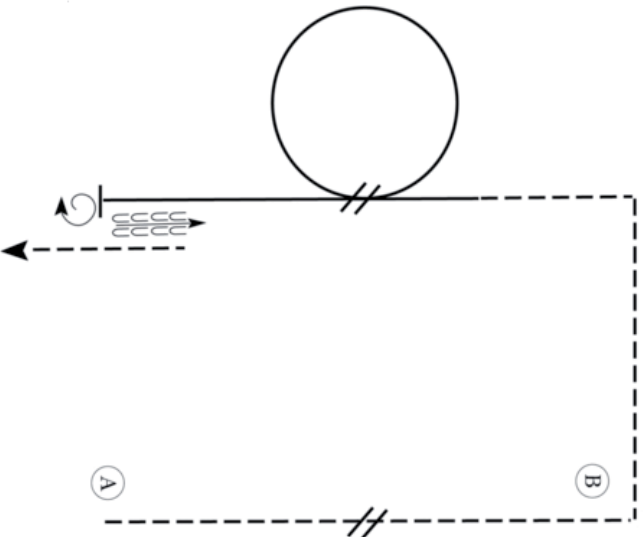
VWB 8408 Jugend Horsemanship  
VWB 7400 Amateur Horsemanship



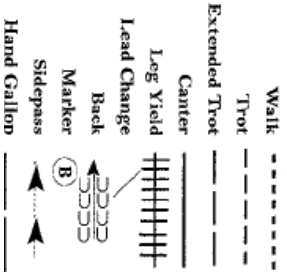
1. Im Schritt zu A.
2. Extended Jog bis zum Scheitelpunkt des Bogens. Stop. Sofort 360 Grad Drehung.
3. Im schnellen Galopp einen großen Zirkel nach links.
4. Langsamer Galopp und einen kleinen Zirkel nach links.
5. Galoppwechsel durch den Scheitelpunkt des Bogens und weiter im Rechtsgalopp.
6. Zum Jog durchparieren und im Jog bis zur Höhe von A.
7. Stop und rückwärtsrichten.



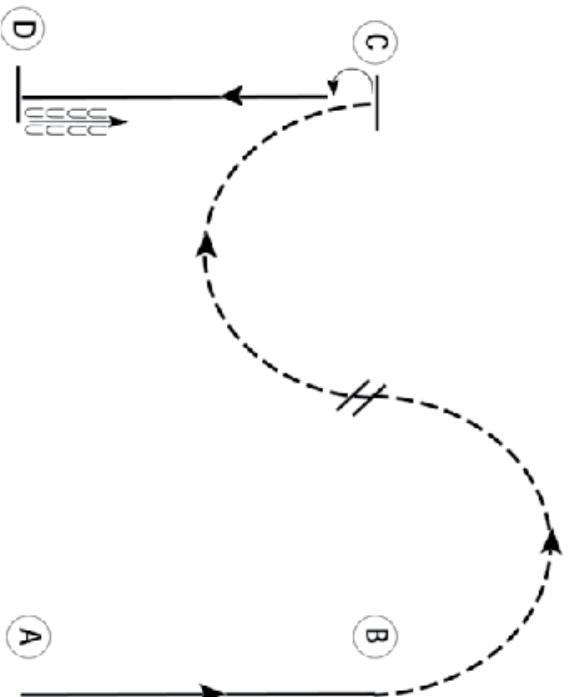
AQHA 1/2 4520 Youth Hunt Seat Equitation  
 AQHA 1/2 2520 Amateur Hunt Seat Equitation



1. Trot halfway to B in a two point position.
2. Posting trot on the left diagonal to B.
3. Change diagonals at B and trot a square corner to the left.
4. Halfway across arena, turn a square corner to left.
5. After turning the corner, pick up the right lead and canter a circle to the right.
6. After closing the circle, change leads and canter until even with A.
7. Stop when even with A. Perform a 360 degree turn on the forehand to the right.
8. Back 6 steps.
9. Exit at a sitting trot.



AQHA 3/4 4520 Youth Hunt Seat Equitation  
 AQHA 3/4 2520 Amateur Hunt Seat Equitation



1. Canter on the left lead to B.
2. Posting trot half circle on correct diagonal.
3. Halfway between B and C, change diagonals.
4. Posting trot half circle on correct diagonal to C.
5. Halt at C.
6. Perform a 180 degree turn on the forehand to the left.
7. Canter on the right lead to D.
8. Halt at D.
9. Back 5 steps.
10. Exit at sitting trot.

